

Số: 19/KH-PGDĐT

Long Biên, ngày 09 tháng 10 năm 2023

## KẾ HOẠCH

### Tổ chức “Trò chơi dân gian” trong các cơ sở giáo dục trên địa bàn quận Long Biên đến năm 2025

Thực hiện Kế hoạch số 3511/KH-SGDĐT ngày 27/9/2023 của Sở Giáo dục và Đào tạo về việc Tổ chức “Trò chơi dân gian” trong các cơ sở giáo dục trên địa bàn thành phố Hà Nội đến năm 2025;

Phòng Giáo dục và Đào tạo quận Long Biên xây dựng Kế hoạch tổ chức “Trò chơi dân gian” trong các cơ sở giáo dục trên địa bàn Quận đến năm 2025 như sau:

#### I. MỤC ĐÍCH, YÊU CẦU

##### 1. Mục đích

- Tiếp tục duy trì và đẩy mạnh cuộc vận động “Toàn dân rèn luyện thân thể theo gương Bác Hồ vĩ đại”, góp phần nâng cao sức khỏe, nâng cao đời sống văn hóa tinh thần, tạo không khí vui tươi phấn khởi trong các nhà trường.
- Tạo sân chơi lành mạnh, bổ ích cho học sinh trong các trường phổ thông trên địa bàn Quận, tạo cơ hội cho học sinh các cơ sở giáo dục được biết, học hỏi và tham gia chơi các trò chơi dân gian. Rèn luyện kỹ năng sống, góp phần hình thành nhân cách, giáo dục toàn diện cho học sinh. Bảo tồn phát huy các giá trị văn hóa truyền thống của dân tộc.

##### 2. Yêu cầu

- Tổ chức các “Trò chơi dân gian” trong các cơ sở giáo dục phải đảm bảo thường xuyên, an toàn, tiết kiệm, hiệu quả, phù hợp theo cấp học.
- Tổ chức đánh giá, tổ chức giao lưu để học sinh tham gia tạo cho học sinh hứng thú tập luyện, yêu thích các trò chơi dân gian, thu hút đông đảo học sinh.

#### II. NỘI DUNG

1. Các trường tổ chức tuyên truyền, hướng dẫn về các trò chơi dân gian để học sinh biết và có thể tham gia chơi.
2. Lựa chọn các trò chơi dân gian phù hợp với lứa tuổi, giới tính, cấp học, điều kiện cơ sở vật chất của đơn vị để áp dụng một số trò chơi như sau: Cướp cờ, Rồng rắn lên mây, Kéo co, Bịt mắt bắt dê, Đua thuyền trên cạn, Nhảy bao bố, Ô ăn quan, Mèo đuổi chuột, Cá sấu lên bờ, Nhảy dây, Đá gà, Nhảy lò cò, Khiêng kiệu, Trồng nụ trồng hoa, Truyền tin (kèm theo phụ lục).



Ngoài các trò chơi dân gian trên nhà trường có thể lựa chọn các trò chơi dân gian khác để phù hợp với điều kiện của đơn vị, địa phương mình.

3. Thường xuyên tổ chức tập luyện và giao lưu các trò chơi dân gian trong các cơ sở giáo dục, khuyến khích học sinh tham gia, qua đó nắm bắt tâm sinh lý lứa tuổi của học sinh.

4. Tổ chức các trò chơi dân gian vào trong các giờ học môn Giáo dục thể chất, trong các buổi chào cờ, trong các tiết sinh hoạt lớp, trong các buổi sinh hoạt tập thể, trong các buổi hoạt động ngoại khóa...

5. Chuẩn bị cơ sở vật chất trên nguyên tắc tận dụng tối đa các điều kiện cơ sở vật chất, trang thiết bị sẵn có, các công trình đã đầu tư, bảo đảm yêu cầu về chuyên môn và tuyệt đối an toàn.

6. 100% các cơ sở giáo dục trên địa bàn quận Long Biên đều phải đưa trò chơi dân gian vào trong nhà trường.

### **III. GIẢI PHÁP THỰC HIỆN**

#### **1. Đối với Ban Giám hiệu nhà trường**

- Xây dựng “Trường học thân thiện, học sinh tích cực”, tạo sự thân thiện trong tập thể sư phạm, giữa tập thể sư phạm với học sinh, giữa học sinh với học sinh, giữa nhà trường với cha mẹ học sinh, giữa nhà trường với chính quyền, các cơ quan đoàn thể, tạo môi trường an toàn, bình đẳng, vui vẻ để cùng tạo hứng thú cho học sinh trong học tập.

- Chỉ đạo chi Đoàn trường, giáo viên chủ nhiệm hướng dẫn tổ chức có hiệu quả các trò chơi dân gian phù hợp với lứa tuổi học sinh theo cấp học.

- Xây dựng kế hoạch tổ chức “Trò chơi dân gian” từ đầu năm học và triển khai đến các bộ phận có liên quan để kết hợp tổ chức hướng dẫn cho học sinh.

#### **2. Đối với Tổng phụ trách Đội**

- Phối hợp với Đoàn thanh niên, giáo viên chủ nhiệm, giáo viên bộ môn phát động Phong trào tăng cường các hoạt động giáo dục đạo đức cho học sinh và triển khai lồng ghép các trò chơi dân gian trong các giờ sinh hoạt, chào cờ, hoạt động giữa giờ, thể dục, ngoại khóa và các dịp kỷ niệm các ngày lễ lớn 26/3, 20/11, 22/12, mừng Đảng, mừng Xuân...; căn cứ vào tình hình thực tế, tâm lý lứa tuổi học sinh, nhà trường lựa chọn các trò chơi dân gian phù hợp triển khai trong các hoạt động giáo dục của nhà trường theo cấp học.

- Xây dựng phương thức tổ chức các trò chơi dân gian: thể lệ, người tổ chức (quản trò), tên trò chơi, chuẩn bị cơ sở vật chất, phân đội chơi, cách chơi, luật chơi, kết quả...

- Tổ chức các phong trào thi đua, giao lưu giữa các lớp; trang bị kỹ năng cần thiết cho học sinh khi tham gia các trò chơi dân gian.

#### **3. Đối với cha mẹ học sinh**



- Nhà trường tuyên truyền ý nghĩa của việc giáo dục đạo đức cho học sinh thông qua việc tổ chức trò chơi dân gian để cùng phối hợp cha mẹ học sinh trong công tác giáo dục;

- Có biện pháp động viên, khích lệ, ủng hộ các hoạt động dân gian góp phần xây dựng nhân cách đậm đà văn hóa dân tộc.

#### **IV. TỔ CHỨC THỰC HIỆN**

##### **1. Phòng Giáo dục và Đào tạo**

- Xây dựng Kế hoạch tổ chức “Trò chơi dân gian” trong các cơ sở giáo dục trên địa bàn quận Long Biên đến năm 2025 phù hợp với văn hoá truyền thống địa phương và tình hình thực tế của các nhà trường trên địa bàn Quận.

- Đôn đốc, kiểm tra, giám sát việc thực hiện Kế hoạch tổ chức “Trò chơi dân gian” trong các cơ sở giáo dục trên địa bàn quận Long Biên đến năm 2025 theo cấp học.

- Chỉ đạo các cơ sở giáo dục xây dựng Kế hoạch chi tiết phù hợp với đặc điểm tình hình của các nhà trường; tích hợp tổ chức các trò chơi dân gian vào các hoạt động ngoại khóa, hoạt động thể thao...

- Tổ chức kiểm tra, giám sát, đánh giá công tác tổ chức “Trò chơi dân gian” trong các nhà trường.

- Tiến hành sơ kết, tổng kết, đánh giá rút kinh nghiệm về việc thực hiện Kế hoạch; Gửi báo cáo kết quả tổ chức triển khai Kế hoạch về Sở Giáo dục và Đào tạo Hà Nội, số 81 phố Thọ Nhuộm, quận Hoàn Kiếm, thành phố Hà Nội; Email: [cttt@hanoiedu.vn](mailto:cttt@hanoiedu.vn) trước ngày 25/11 hàng năm.

##### **2. Các trường Mầm non, Tiểu học, THCS, PTCS**

- Triển khai các văn bản chỉ đạo của cấp trên về công tác Giáo dục đạo đức, lối sống, kỹ năng sống cho học sinh; xây dựng Kế hoạch cụ thể về công tác tổ chức “Trò chơi dân gian” cho học sinh theo Kế hoạch của Phòng GD&ĐT.

- Triển khai việc lồng ghép, tích hợp các trò chơi dân gian trong giáo dục đạo đức, lối sống, kỹ năng sống cho học sinh thông qua các hoạt động trải nghiệm, thể dục thể thao... qua đó học sinh hiểu và có thái độ đúng đắn trong quá trình học tập và rèn luyện; Tích cực hưởng ứng các phong trào thi đua, các cuộc thi ngành Giáo dục, Đoàn, Đội phát động có tính chất tuyên truyền, giáo dục đạo đức, lối sống, kỹ năng sống cho học sinh.

- Làm tốt công tác thông tin tuyên truyền; phối hợp cử cán bộ, giáo viên tham gia các lớp bồi dưỡng tập huấn; Duy trì, phổ biến và nhân rộng các trò chơi dân gian, phát huy truyền thống văn hoá dân tộc trong nhà trường tạo ra sân chơi lành mạnh, hiệu quả, tích cực, góp phần gìn giữ bản sắc văn hóa dân tộc.

- Thực hiện chế độ báo cáo kết quả triển khai trước 20/11 hàng năm về Phòng GD&ĐT theo cấp học.



Nhận được Kế hoạch này đề nghị các trường triển khai thực hiện nghiêm túc, hiệu quả góp phần xây dựng “Trường học thân thiện, học sinh tích cực” tạo ra môi trường giáo dục an toàn, cởi mở, thân thiện./.

**Nơi nhận:**

- Các trường MN, TH, THCS;
- Lưu: VT. (02)

**KT. TRƯỞNG PHÒNG  
PHÓ TRƯỞNG PHÒNG**



**Nguyễn Thị Hằng**

**PHỤ LỤC****HƯỚNG DẪN, TỔ CHỨC CÁC TRÒ CHƠI**

(Kèm theo Kế hoạch số 19 /KH-PGDĐT ngày 09/10/2023  
của Phòng Giáo dục và Đào tạo Long Biên)

**1. Trò chơi Cướp cờ****a. Giới thiệu trò chơi**

Đây là trò chơi không còn quá xa lạ với mọi người, trò chơi này đòi hỏi người chơi phải phản ứng và chạy nhanh. Nếu như người chơi không chạy nhanh để cướp cờ thì bạn phải chặn người cướp được cờ và giật cờ chạy về đích thật nhanh để giành chiến thắng.

**b. Hướng dẫn cách chơi và luật**


- Đầu tiên, chia người chơi từ 2 đội chơi trở lên, các người chơi đứng hàng ngang ở vạch xuất phát của đội mình. Sau đó trọng tài sẽ phân các người chơi theo từng số thứ tự 1, 2, 3, 4, 5,... nên người chơi phải nhớ số chính xác của mình.

- Khi trọng tài gọi tới số nào thì người chơi của số đó phải nhanh chóng chạy đến vòng và cướp cờ.

- Hoặc nếu trọng tài gọi số nào về thì số đó phải về, trong quá trình gọi số, trọng tài cũng có thể gọi hai ba bốn số cùng một lúc lên tranh cướp cờ.

- Trong quá trình chơi, khi đang cầm cờ mà nếu bị đối phương vỗ vào người thì người đó bị loại và ngược lại khi lấy được cờ phải chạy nhanh về vạch xuất phát của đội mình không bị đội bạn vỗ vào người thì người cầm cờ mới thắng.





## 2. Trò chơi Rồng rắn lên mây

### a. Giới thiệu trò chơi

Trò chơi này quan trọng ở người đứng đầu hàng và người thầy thuốc, người đứng đầu hàng phải ngăn cản người thầy thuốc bắt được đuôi của mình, trong khi người thầy thuốc phải cố gắng bắt được đuôi của người đầu hàng. Trò chơi này đòi hỏi người chơi phải lanh lẹ và tinh mắt để tránh bị thua cuộc nhé.

### b. Hướng dẫn cách chơi và luật

- Một người đứng ra làm thầy thuốc, những người còn lại đứng thành một hàng dọc, tay người phía sau nắm vạt áo hoặc đặt tay lên vai của người phía trước. Sau đó tất cả người chơi bắt đầu vừa đi vừa hát:

“Rồng rắn lên mây

Có cây lúc lắc

Hỏi thăm thầy thuốc

Có nhà hay không?”

Sau đó, người đóng vai thầy thuốc trả lời:

“Thầy thuốc đi chơi!” (Người chơi có thể trả lời là đi chợ, đi câu cá, đi vắng nhà,...).

Đoàn người lại đi và hát tiếp cho đến khi thầy thuốc trả lời:

“Có !”

Và bắt đầu đối thoại như sau:

Thầy thuốc hỏi:

“Rồng rắn đi đâu?”

Người đứng làm đầu của rông rần trả lời:

“Rông rần đi lấy thuốc để chữa bệnh cho con.”

“Con lên mấy?”

“Con lên một.”

“Thuốc chẳng hay.”

“Con lên hai.”

“Thuốc chẳng hay.”

...

Cứ thế cho đến khi:

“Con lên mười.”

“Thuốc hay vậy.”

Kế đó, thì thầy thuốc đòi hỏi:

“Xin khúc đầu.”

“Những xương cùng xẩu.”

“Xin khúc giữa.”

“Những máu cùng me.”


“Xin khúc đuôi.”

“Tha hồ mà đuổi.”

- Lúc này người chơi làm thầy thuốc phải tìm cách bắt cho được người cuối cùng trong hàng, và người đứng đầu phải cản lại người thầy thuốc, cố ngăn cản không cho người thầy thuốc bắt được cái đuôi (người đứng cuối hàng) của mình.

- Hoặc người đứng cuối hàng phải chạy nhanh và tìm cách né tránh thầy thuốc. Nếu thầy thuốc bắt được người cuối cùng thì người đó sẽ bị loại.





### 3. Trò chơi Kéo co


#### a. Giới thiệu trò chơi

Đây là một trò chơi khá đơn giản và rất được nhiều người biết đến, hai bên phải kéo co đến khi nào một bên vượt vạch mức là thua. Trò chơi này đòi hỏi người chơi phải có thể lực, sức khỏe.

#### b. Hướng dẫn cách chơi và luật

- Khi có tiếng bắt đầu của trọng tài, các đội bắt đầu túm lấy một sợi dây thừng để kéo.

- Hai bên phải ra sức kéo, sao cho đội đối phương bước qua vạch của mình là thắng.





#### 4. Trò chơi Bịt mắt bắt dê

##### a. Giới thiệu trò chơi


Một người chơi phải bịt mắt để đi bắt những người chơi còn lại. Nếu là người đi bắt, người chơi nên dùng tai nhiều hơn để xác định vị trí của các người chơi khác. Còn nếu là người trốn, người chơi phải đi nhẹ, nói khẽ để tránh việc bị người bịt mắt phát hiện và bị bắt.

##### b. Hướng dẫn cách chơi và luật

- Một người bịt mắt lại bằng một chiếc khăn, những người còn lại đứng thành vòng tròn quanh người bị bịt mắt.

- Sau đó, người bị bịt mắt bắt đầu di chuyển tìm kiếm mọi nơi để bắt người chơi, người chơi phải cố tránh để không bị bắt và có thể tạo ra nhiều tiếng động khác để đánh lạc hướng người bịt mắt.

- Đến khi người bịt mắt bắt được người chơi thì người chơi đó sẽ bị thua.



#### 5. Trò chơi Đua thuyền trên cạn

##### a. Giới thiệu trò chơi

Các thuyền phải được dùng cơ thể của người chơi tạo thành, người chơi phải dùng hai tay và hai chân để chèo thuyền về phía trước. Trò chơi này đòi hỏi người chơi phải đoàn kết, có sức khỏe và lực cánh tay tốt.

##### b. Hướng dẫn cách chơi và luật

- Trò chơi này có thể chia thành nhiều đội chơi khác nhau, mỗi đội chơi phải có số lượng người chơi bằng nhau.

- Các người chơi ngồi thành hàng dọc theo từng đội, người chơi ngồi sau cặp chân vào vòng bụng của người trước để tạo thành một chiếc thuyền đua. Khi nghe hiệu lệnh của trọng tài, tất cả các thuyền đua dùng sức bằng hai chân và hai



tay di chuyển cơ thể nhanh chóng để tiến về phía trước cho đến đích. Đội nào đến đích trước sẽ giành chiến thắng.



## 6. Trò chơi Nhảy bao bố

### a. Giới thiệu trò chơi

Trò chơi này đòi hỏi người chơi phải có thể lực, nhanh chân chạy thật nhanh khi đến lượt mình và cố gắng vượt qua đội khác. Vì là trò chơi đồng đội nên mỗi người phải cố gắng hoàn thành lượt chơi của mình nhanh nhất có thể nhé.

### b. Hướng dẫn cách chơi và luật

- Tất cả người chơi chia thành nhiều đội chơi có số lượng bằng nhau, mỗi đội có một ô hàng dọc để nhảy và có hai lần mức là một mức xuất phát và một mức về đích.

- Người đứng đầu bước vào trong bao bố, sau khi nghe lệnh xuất phát mới bắt đầu nhảy nhanh đến đích, tiếp đó sẽ đến người thứ 2 nhảy, người thứ 3,... cho đến hết người chơi. Đội nào về trước đội đó thắng.

- Trong quá trình chơi, người chơi nào nhảy trước hiệu lệnh xuất phát là phạm luật, người nhảy chưa đến mức quy định hoặc nhảy chưa đến đích mà bỏ bao ra cũng phạm luật.





## 7. Trò chơi Ô ăn quan

### a. Giới thiệu trò chơi

Người chơi phải nhanh tay ăn hết quan (sỏi) của người chơi khác một cách nhanh chóng. Trò chơi này người chơi nên tính toán trước các quan (sỏi) để được thắng nhanh nhất.


### b. Hướng dẫn cách chơi và luật

- Người chơi vẽ một hình chữ nhật được chia đôi theo chiều dài và ngắn thành 5 hàng dọc cách khoảng đều nhau, để có được 10 ô vuông nhỏ.

- Sau đó, hai người chơi đi hai bên, người thứ nhất đi quan với nắm sỏi trong ô vuông nhỏ, các sỏi được rải đều xung quanh từng viên một, khi đến hòn sỏi cuối cùng người chơi vẫn đi ô bên cạnh và cứ thế tiếp tục đi quan (bỏ những viên sỏi nhỏ vào từng ô liên tục). Vậy là những viên sỏi đó đã thuộc về người chơi đó, lúc này người đối diện mới được bắt đầu.

- Đến lượt đối phương đi quan cũng như người đầu tiên, cả hai thay phiên nhau đi quan cho đến khi nào nhặt được phần ô quan lớn và lấy được hết phần của đối phương. Phân thắng thua theo số lượng của các viên sỏi.





## 8. Trò chơi Mèo đuổi chuột

### a. Giới thiệu trò chơi

Đây là một trò chơi thuộc kiểu tập thể rất được nhiều trẻ em yêu thích, bởi sự đơn giản và vui nhộn từ trò chơi mang lại. Người chơi là mèo phải cố gắng bắt được chuột để giành chiến thắng.

### b. Hướng dẫn cách chơi và luật

- Tất cả người đứng thành vòng tròn, cùng nắm tay và giơ cao qua đầu. Sau đó tất cả người chơi cùng hát:

“Mèo đuổi chuột  
 Mời bạn ra đây  
 Tay nắm chặt tay  
 Đứng thành vòng rộng  
 Chuột luôn lỗ hồng  
 Mèo chạy đằng sau.”

- Sau đó, một người chơi được chọn làm mèo và một người chơi được chọn làm chuột sẽ đứng ở giữa vòng tròn và quay lưng vào nhau.

- Khi mọi người hát đến câu cuối thì chuột bắt đầu chạy, mèo phải chạy đằng sau. Tuy nhiên, mèo phải chạy đúng chỗ chuột đã chạy. Mèo thắng khi mèo bắt được chuột.





## 9. Trò chơi Cá sấu lên bờ

### a. Giới thiệu trò chơi

Người chơi phải chạy nhanh chóng tìm bờ để trước khi bị bắt. Nếu là người thua, người chơi phải xác định một người chơi nào chưa tìm được bờ và nhanh chóng bắt người đó lại thay thế cho mình.

Trò chơi này đòi hỏi người chơi phải tinh ý và nhanh nhẹn để trở thành người thắng cuộc.

### b. Hướng dẫn cách chơi và luật

- Một người chơi sẽ làm cá sấu di chuyển dưới nước, những người chơi còn lại chia nhau đứng trên bờ, sau đó các người chơi chọc tức cá sấu bằng cách đọi cá sấu ở xa thì thò một chân xuống nước hoặc nhảy xuống nước và vỗ tay hát “Cá sấu, cá sấu lên bờ”. Khi nào cá sấu chạy đến bắt thì phải nhảy ngay lên bờ.

- Người chơi nào nhảy lên bờ không kịp bị cá sấu bắt được thì thua và phải thay làm cá sấu.





## 10. Trò chơi Nhảy dây

### a. Giới thiệu trò chơi

Với trò chơi này, người chơi phải tính toán sợi dây để nhảy qua khi dây tới, trong quá trình nhảy người chơi nên nhảy cao lên để tránh bị vướng vào sợi dây và thua.

### b. Hướng dẫn cách chơi và luật

Tất cả người chơi lần lượt vào vòng quay của dây để nhảy qua, các người chơi cứ tiếp tục nhảy đúng theo số lần quy định của cuộc chơi. Nếu vướng dây thì đội chơi đó sẽ bị thua.



## 11. Trò chơi Đá gà



### a. Giới thiệu trò chơi

Trò chơi này đòi hỏi người chơi giữ được thăng bằng tốt, không những người chơi phải có thể lực để trụ tốt, mà còn phải có kỹ thuật để loại bỏ nhanh chóng những người chơi khác.

### b. Hướng dẫn cách chơi và luật

- Đầu tiên, các người chơi gập 1 chân của mình lại, chân còn lại giữ nguyên.

Sau đó, người chơi sẽ nhảy lò cò đi đá chân của người khác.

- Muốn đá được chân của người chơi khác, thì người chơi chỉ cần dùng chân gập đó đá vào chân gập của đối phương.

- Trong quá trình chơi người chơi nào mà ngã trước, hoặc thả chân xuống trước thì là người thua cuộc.



## 12. Trò chơi Nhảy lò cò

### a. Giới thiệu trò chơi

Nhảy lò cò là trò chơi thiên về hoạt động thể chất và giữ cân bằng. Trò chơi này không giới hạn số lượng người chơi. Người chơi có thể nhảy lò cò một mình hoặc có thể tổ chức chơi với một nhóm nhiều người.

### b. Hướng dẫn cách chơi và luật

- Đầu tiên, người chơi kẻ 7 ô vuông và đánh số thứ tự từ 1 đến 7.

- Mỗi người chơi có một đồng chàm dùng để thả vào ô thứ tự và người chơi nào đi hết vòng thì có thể xây nhà và đi tiếp cho đến khi mất lượt.

- Nhưng trong quá trình chơi, nếu người chơi đập trúng vạch kẻ hay thả đồng chàm ra ngoài thì người chơi đó sẽ bị mất lượt và đến phần người chơi khác.



- Nếu đồng chàm thấy ra ngoài hay vào nhà người khác thì mất lượt nhưng nếu đồng chàm hay người chơi đó mà nhảy lò cò vào nhà thay vì phải mất lượt thì được xem như nhà bị cháy.



### 13. Trò chơi Khiêng kiệu


a. Giới thiệu trò chơi: Trò chơi này các người chơi chỉ cần làm kiệu và nâng 1 thành viên của đội đối phương lên và di chuyển, trong quá trình di chuyển tránh cho thành viên này bị ngã là được.

b. Hướng dẫn cách chơi và luật

- Tất cả người chơi chia làm nhiều đội chơi nhưng mỗi đội sẽ có 3 người chơi. Và 2 người chơi đứng đối mặt nhau lấy tay phải nắm vào giữa tay ngay cùi chỏ của mình và tay trái thì nắm vào tay phải của người đối diện để làm kiệu.

- Sau đó người chơi còn lại của đội này ngồi lên kiệu của đội kia và người chơi phải giữ thăng bằng để không bị ngã.

- Người làm kiệu phải giữ kiệu cho chắc, nếu kiệu bị hỏng hoặc người ngồi kiệu bị ngã thì đội đó thua.



### 14. Trò chơi Trồng nụ trồng hoa



a. Giới thiệu trò chơi

Hình thức chơi trò chơi này cũng giống như tên gọi của trò chơi, các người chơi phải trồng nụ và trồng hoa để người chơi khác nhảy qua, nếu người chơi nào nhảy qua không được sẽ vào làm nụ làm hoa cho người chơi đó nhảy.

b. Hướng dẫn cách chơi và luật

- Đầu tiên, hai người chơi sẽ ngồi đối diện nhau, hai chân duỗi thẳng và chạm vào bàn chân của nhau.

- Bàn chân của người này chồng lên bàn chân của người kia (bàn chân dựng đứng). Sau đó, hai người chơi khác sẽ nhảy qua rồi lại nhảy về.

- Lúc này, một người lại chồng 1 nắm tay lên ngón chân của người kia làm nụ. Hai người chơi lúc này lại nhảy qua, nhảy về. Rồi người đối diện người làm nụ sẽ dựng thẳng tiếp 1 bàn tay lên trên bàn tay nụ để làm hoa. 2 người lại nhảy qua, nếu chạm vào nụ hoặc hoa thì mất lượt phải ngồi thay cho một trong 2 người ngồi.



## 15. Trò chơi Truyền tin

a. Giới thiệu trò chơi: Người chơi nên lắng nghe thật kỹ thông tin của người chơi trước để truyền tin cho đồng đội của mình được chính xác, tránh việc truyền tin không đúng và làm cho đội bị trừ điểm.

b. Hướng dẫn cách chơi và luật

- Tất cả các người chơi sẽ chia làm nhiều đội chơi, các đội chơi sẽ đứng xếp thành một hàng dọc. Lúc này, trọng tài sẽ cho người đứng đầu hàng dọc nội dung của một thông tin nào đó (tất cả cùng chung 1 bản).

- Sau đó, người thứ nhất sẽ truyền tin cho người thứ hai bằng cách nói nhỏ vào tai người đó, trò chơi cứ tiếp tục như thế cho đến khi truyền tin đến cho người cuối cùng. Lúc này, người cuối cùng nhận được thông tin sẽ ghi vào giấy và đưa cho trọng tài.



- Đội nào có nội dung bản thông tin giống bản gốc nhất là đội đó thắng.

