



# LĨNH VỰC PHÁT TRIỂN NHẬN THỨC

Đề tài: Nhận biết phân biệt khối vuông,  
khối chữ nhật



# Mục Đích Yêu Cầu

## 1. Kiến thức

- Trẻ nhận biết, phân biệt được khối vuông và khối chữ nhật
- Biết được đặc điểm đặc trưng của khối vuông và khối chữ nhật
- Trẻ biết so sánh, phân biệt được sự giống nhau và khác nhau của 2 hình khối: Khối vuông và khối chữ nhật

## 2. Kỹ năng

- Phát triển khả năng nhận biết đặc điểm hình dạng của đồ vật thông qua quan sát
- Rèn kỹ năng phân tích, tổng hợp, so sánh cho trẻ
- Trẻ có một số kỹ năng chơi với các hình khối
- Rèn luyện các giác quan

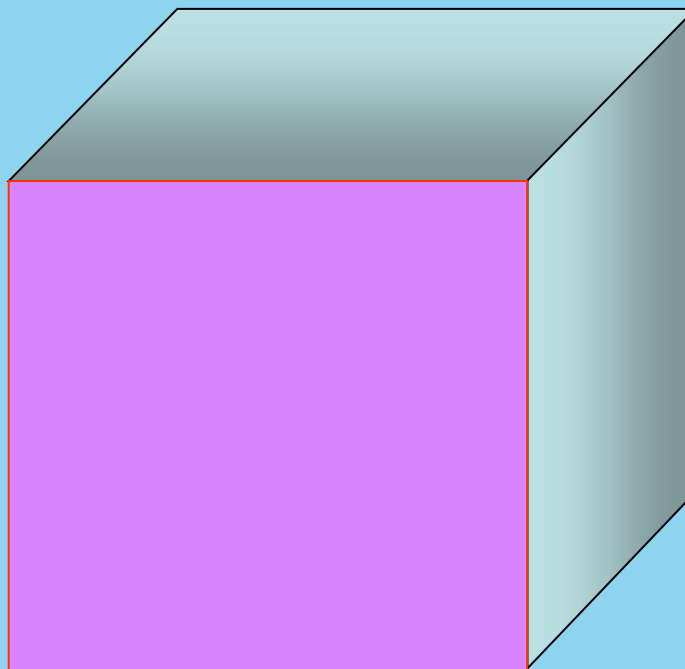
## 3. Thái độ

- Trẻ vui vẻ, thích thú, thoải mái khi tham gia hoạt động
- Trẻ có tinh thần đoàn kết, tham gia các hoạt động tập thể.



[youtube.com/pom-pom-4k-4096x2160](https://www.youtube.com/pom-pom-4k-4096x2160)








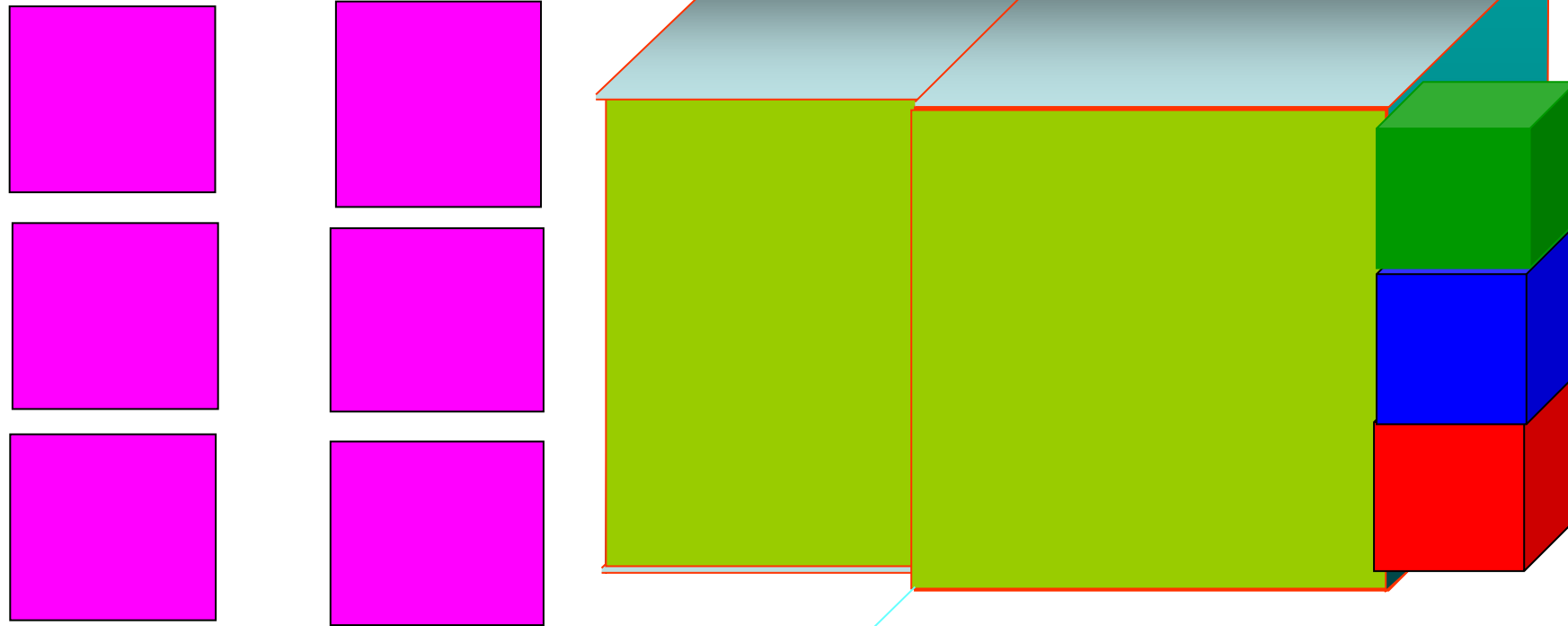


**Hoạt động 2: Phân biệt khối vuông khối  
chữ nhật**



**Khối vuông**

**Khối vuông không lăn được mà chỉ xếp chồng được lên nhau.**




**Khối vuông có 6 mặt**  
**Khối vuông có 6 mặt là hình vuông.**

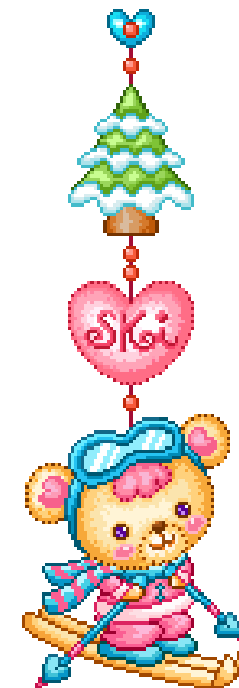


**Khối chữ nhật**









**4. Khối chữ nhật có 6 mặt**



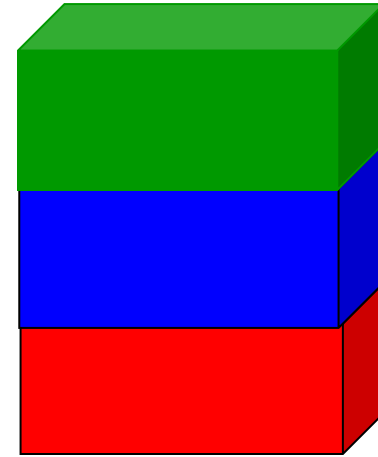



**Khối chữ nhật có 6 mặt là hình chữ nhật  
2 mặt là hình vuông và 4 mặt là hình chữ  
nhật**


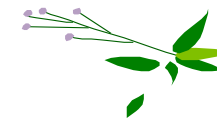















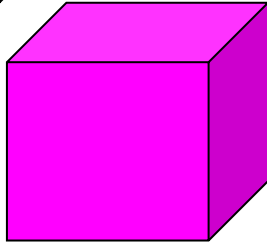
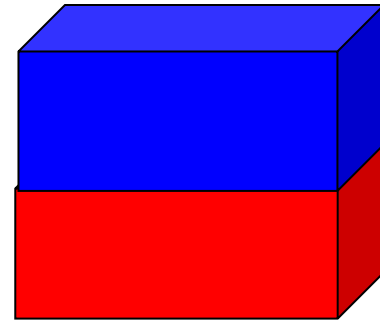
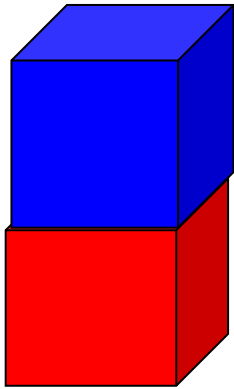
**Khối chữ nhật không lăn được mà chỉ xếp chồng được lên nhau**



# So sánh khối vuông và khối chữ nhật

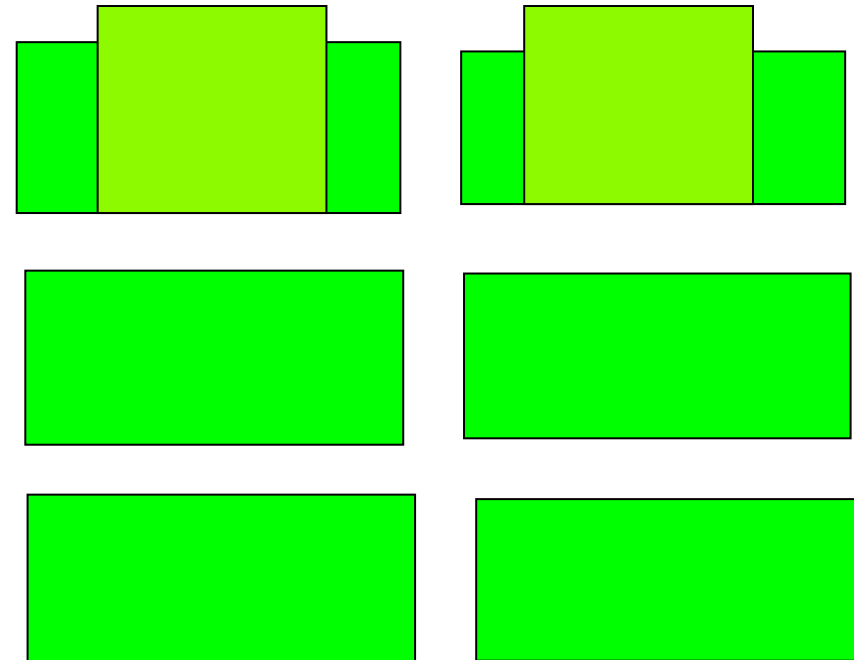

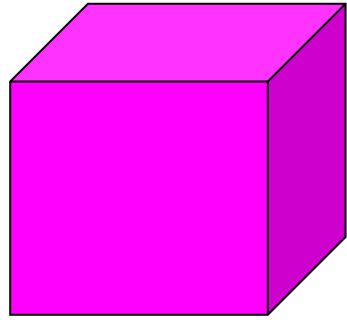


**Giống nhau**





# Khác nhau




# Liên hệ thực tế







A tree with green leaves and a brown trunk is on the left. A butterfly is perched on a branch. A wooden sign hangs from the tree with the word "Spring" written on it.

Spring

Hẹn gặp lại các con vào giờ học sau

