

**UBND QUẬN LONG BIÊN  
TRƯỜNG MẦM NON HOA MỘC LAN**




# **GIÁO ÁN 5E**

**Dự án: Ngày 20/10**

- E2: Tìm hiểu về ngày 20/10*
- E4: Làm hoa hồng*

**Giáo viên: Khối MGN 4-5 tuổi**

**Năm học: 2023 – 2024**





# 1. Thu hút:

- Cô cho trẻ hát bài hát: Cô và mẹ





- 
- + Các con vừa hát bài hát gì?
  - + Trong bài hát nhắc đến ai?
  - + Trong tháng 10 có ngày lễ lớn dành cho bà, mẹ và các bạn gái đó là ngày nào?
- 

## 2. Khám phá:







- Cô cho trẻ xem video về các hoạt động ngày 20/10

+ Ngày 20/10 là ngày lễ của ai?

+ Trong ngày lễ 20/10 người ta thường tổ chức các hoạt động gì?

+ Ở trong gia đình vào ngày đó bố và các con sẽ tặng bà, mẹ món quà gì?

+ Lớp mình vào ngày này các bạn trai sẽ chuẩn bị quà gì để tặng bạn gái và chúc các bạn gái điều gì?

➤ *Cô chốt: Ngày 20/10 là ngày Phụ nữ Việt Nam, là ngày của bà, mẹ, các bạn gái trong lớp và có rất nhiều những hoạt động diễn ra để chào mừng 20/10: làm hoa, biểu diễn văn nghệ, cắm hoa,...*

# Nhóm 1

Cắm lọ hoa



# Nhóm 2

Cắm bát hoa



# Nhóm 3

Cắm lẵng hoa



# 3. Giải thích

- Trẻ giải thích, chia sẻ với các bạn những hiểu biết của mình về ngày 20/10 cho các bạn trong nhóm
- Cô cho các nhóm còn lại đặt câu hỏi phản biện.







**4. Mở rộng:**  
*Làm hoa hồng*





# Giới thiệu mẫu



A decorative border of white paper-cut flowers, each with eight petals, arranged in a diagonal line from the top-left corner towards the bottom-right. The background is a solid, vibrant blue.

# TƯỞNG TƯỢNG

*Cô cho trẻ nêu ý tưởng của mình,  
gợi ý trẻ cách thực hiện.*

# KẾ HOẠCH

*Cho trẻ tìm nguyên vật liệu phù hợp*



# THỰC HIỆN



# LÀM HOA HỒNG TỪ GIẤY NHÚN



**Bước 1**



**Bước 2**



**Bước 3**

# LÀM HOA HỒNG TỪ GIẤY ĂN



**Bước 1**



**Bước 2**



**Bước 3**




# NẶN HOA HỒNG



**Bước 1**



**Bước 2**



**Bước 3**

# 5. Đánh giá

*- Giới thiệu sản phẩm của mình, của nhóm.*



*Chúc mừng*

*ngày phụ nữ*

*Việt Nam*

**20 - 10**