

PHÒNG GIÁO DỤC VÀ ĐÀO TẠO QUẬN LONG BIÊN
TRƯỜNG MẦM NON SƠN CA



TẠO HÌNH: LÀM Ồ RƠM

LỨA TUỔI: 24- 36 THÁNG

Giáo viên: Nguyễn Thị Chúc

NĂM HỌC: 2022- 2023

MỤC ĐÍCH – YÊU CẦU

1. Kiến thức:

- Trẻ biết ổ rơm thường được dùng để cho gà đẻ và ấp trứng, rơm có màu vàng.
- Trẻ biết cách di màu làm ổ rơm.

2. Kỹ năng:

- Trẻ có kỹ năng di màu theo chiều ngang phía dưới những quả trứng để làm ổ rơm.
- Rèn kỹ năng cầm bút và tư thế ngồi đúng cho trẻ.
- Rèn sự khéo léo của đôi bàn tay.

3. Thái độ:

- Trẻ hứng thú tham gia hoạt động.
- Giáo dục trẻ biết giữ gìn sản phẩm của mình.

A vibrant, cartoon-style illustration of a sunny day. In the top left, a smiling sun with a face and arms is surrounded by small yellow flowers. A large, multi-colored rainbow arches across the sky. In the bottom left, a cheerful bear wearing a red floral lei stands in a grassy field. A colorful butterfly is flying near the bear. In the bottom center, a small fairy with wings is visible. The background is a bright blue sky with a white circular frame in the center containing text.

**Cô mời các con cùng
lắng nghe bài thơ:
“Tìm ô”**



TÌM Ồ

Các con vừa
được nghe chị
Su Su đọc bài
thơ gì?




Bài thơ nói đến hình ảnh gì?







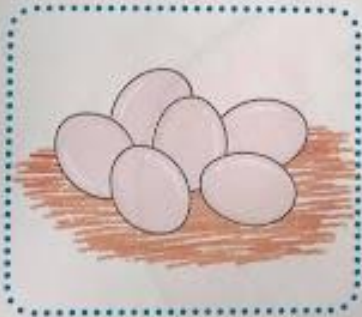
KINEMASTER



DI MÀU

LÀM Ồ RƠM

Ngày tháng năm





Gợi ý
hướng dẫn

- + Bè tập đi màu theo chiều ngang.
- + Bè tập cầm bút màu đi phía dưới quả trứng để làm ổ rơm.



DÌ MẪU LẪM Ồ RỒM







Chúc các con chăm ngoan,
học giỏi.
Tạm biệt các con!