

PHÒNG GIÁO DỤC VÀ ĐÀO TẠO QUẬN LONG BIÊN
TRƯỜNG MẦM NON SƠN CA

BÀI GIẢNG ĐIỆN TỬ

Hoạt động: Làm quen với toán

Đề tài: “So sánh sự khác nhau rõ nét về chiều dài của 2 đối tượng”

Đối tượng: Mẫu giáo bé

Giáo viên: Thẩm Thu Trang

Năm học: 2022 - 2023



BÉ VUI HỌC TOÁN

GIÁO VIÊN: THẨM THU TRANG

ĐỐI TƯỢNG: TRẺ 3-4 TUỔI



MỤC ĐÍCH YÊU CẦU:

1. Kiến thức

- Trẻ nhận biết được sự khác nhau rõ nét về chiều dài của 2 đối tượng. Sử dụng đúng từ ngữ toán học dài hơn – ngắn hơn.

2. Kỹ năng

- Trẻ có kỹ năng so sánh, ước lượng chiều dài của 2 đối tượng bằng cách: đặt chồng khít hay sát cạnh 2 đối tượng với nhau.
- Trẻ diễn đạt được kết quả của từng nhóm đối tượng.
- Rèn trẻ kỹ năng trả lời câu hỏi to rõ ràng mạch lạc.

3. Thái độ

- Trẻ hứng thú tham gia vào các hoạt động cùng PH.
- Giáo dục trẻ biết vận dụng so sánh sự khác nhau rõ nét về chiều dài của 2 đối tượng vào cuộc sống.



**HĐ1: Ôn so sánh sự bằng nhau
của 2 đối tượng**

HĐ1: Ôn so sánh sự bằng nhau về chiều dài của 2 đối tượng



HĐ1: Ôn so sánh sự bằng nhau về chiều dài của 2 đối tượng



HĐ1: Ôn so sánh sự bằng nhau về chiều dài của 2 đối tượng



HĐ1: Ôn so sánh sự bằng nhau về chiều dài của 2 đối tượng






HĐ2: So sánh sự khác nhau rõ nét về chiều dài của 2 đối tượng



**HĐ2: So sánh sự khác nhau rõ nét về
chiều dài của 2 đối tượng**



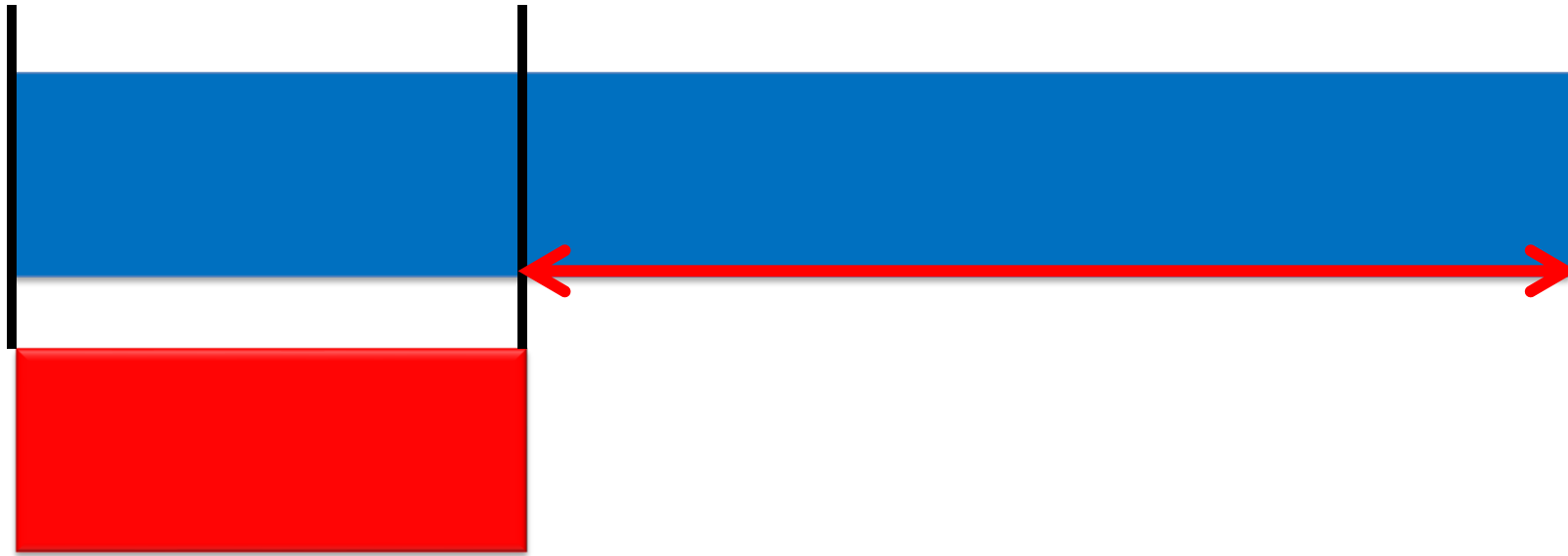
HD2: So sánh sự khác nhau rõ nét về chiều dài của 2 đối tượng



HD2: So sánh sự khác nhau rõ nét về chiều dài của 2 đối tượng



HD2: So sánh sự khác nhau rõ nét về chiều dài của 2 đối tượng



HD2: So sánh sự khác nhau rõ nét về chiều dài của 2 đối tượng



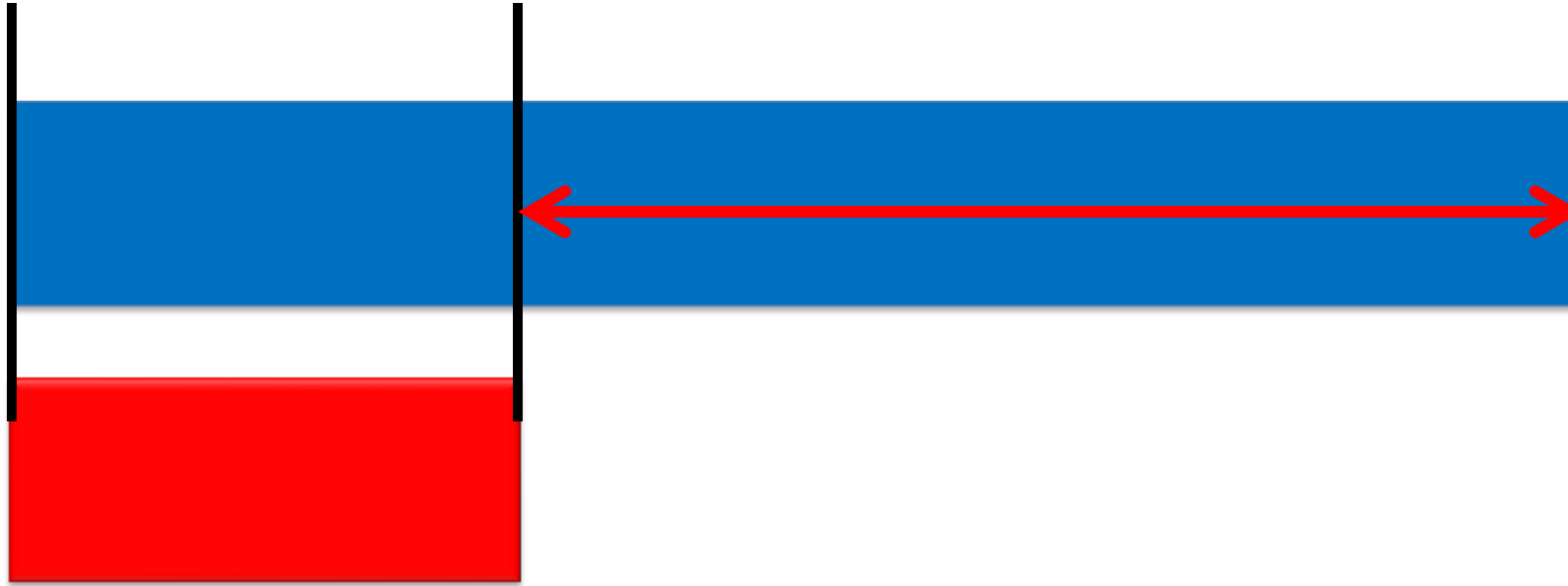
HD2: So sánh sự khác nhau rõ nét về chiều dài của 2 đối tượng



Kết luận



HD2: So sánh sự khác nhau rõ nét về chiều dài của 2 đối tượng




Kết luận

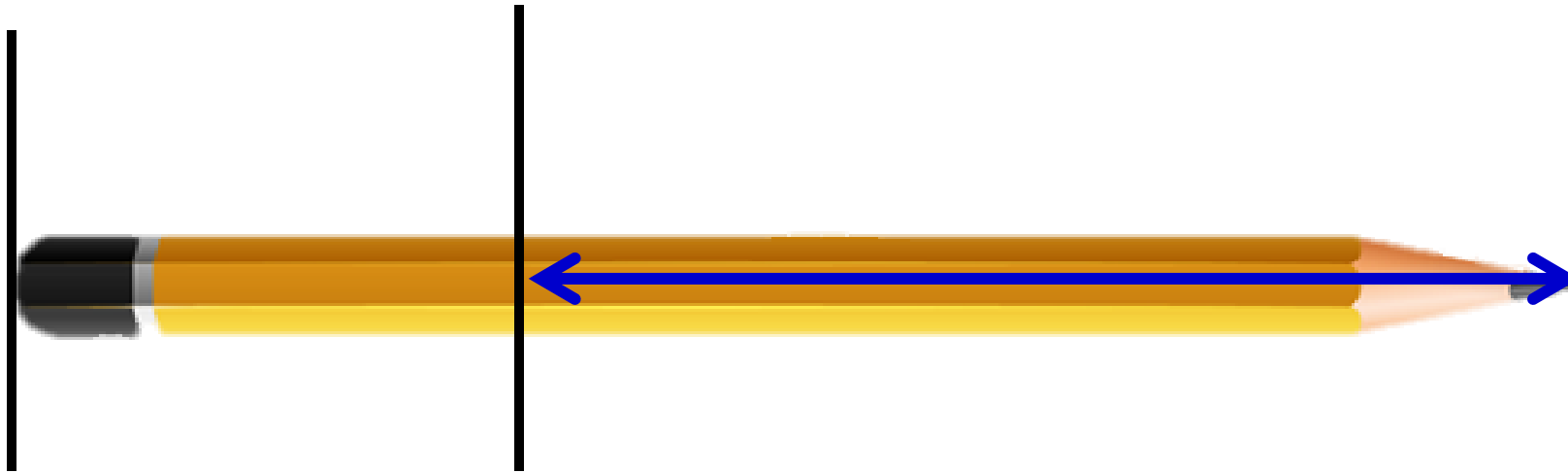
HD2: So sánh sự khác nhau rõ nét về chiều dài của 2 đối tượng



HĐ2: So sánh sự khác nhau rõ nét về chiều dài của 2 đối tượng



HD2: So sánh sự khác nhau rõ nét về chiều dài của 2 đối tượng



HD2: So sánh sự khác nhau rõ nét về chiều dài của 2 đối tượng




HD2: So sánh sự khác nhau rõ nét về chiều dài của 2 đối tượng



Kết luận

HD2: So sánh sự khác nhau rõ nét về chiều dài của 2 đối tượng



Kết luận

HD2: So sánh sự khác nhau rõ nét về chiều dài của 2 đối tượng





HĐ3: Ôn luyện, củng cố

HD3: Ôn luyện, củng cố
Trò chơi: “Thử tài thông minh”

Bé hãy tìm khung hoa dài hơn nhé

1



2



Hết giờ

HĐ3: Ôn luyện, củng cố
Trò chơi: “Thử tài thông minh”

1




2



HĐ3: Ôn luyện, củng cố
Trò chơi: “Thử tài thông minh”

Đố bé bút chì nào ngắn hơn?

1



2



Hết giờ

HĐ3: Ôn luyện, củng cố
Trò chơi: “Thử tài thông minh”

1



2



HĐ3: Ôn luyện, củng cố
Trò chơi: “Thử tài thông minh”

Đố bé bang giấy nào ngắn hơn?

1



2



Hết giờ

HĐ3: Ôn luyện, củng cố
Trò chơi: “Thử tài thông minh”

1



2



