


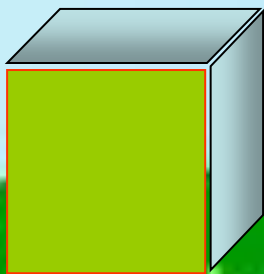
PHÒNG GIÁO DỤC VÀ ĐÀO TẠO QUẬN LONG BIÊN
TRƯỜNG MẦM NON SƠN CA

LĨNH VỰC PHÁT TRIỂN NHẬN THỨC

HOẠT ĐỘNG LÀM QUEN VỚI TOÁN

DẠY TRẺ NHẬN BIẾT, PHÂN BIỆT KHỐI VUÔNG - KHỐI CHỮ NHẬT

Lứa tuổi: Mẫu giáo lớn 5- 6 tuổi



NĂM HỌC 2022- 2023





MỤC ĐÍCH – YÊU CẦU

1. Kiến thức:

- Trẻ ôn nhận biết, gọi tên các hình.
- Trẻ nhận biết và gọi tên khối vuông, khối chữ nhật, biết được đặc điểm nổi bật của của từng khối (khối vuông có 6 mặt là hình vuông và bằng nhau, khối chữ nhật có 6 mặt là hình chữ nhật, khối vuông và khối chữ nhật không lăn được, có thể lật được các phía, có thể trượt và xếp chồng lên nhau, khối chữ nhật đặc biệt có 2 mặt hình vuông bằng nhau, 4 mặt hình chữ nhật bằng nhau...)
- Trẻ nhận biết các đồ dùng, đồ chơi có dạng khối vuông, khối chữ nhật.

2. Kỹ năng:

- Trẻ phân biệt được điểm giống nhau, khác nhau giữa khối vuông và khối chữ nhật.
- Rèn trẻ khả năng chú ý, quan sát, so sánh.
- Trẻ chơi trò chơi đúng luật.
- Trẻ trả lời to rõ ràng, đủ câu.

3. Thái độ:

- Trẻ hứng thú tham gia hoạt động.



ÔN NHẬN BIẾT CÁC HÌNH


BÀI HÁT: HÌNH KHỐI





**NHẬN BIẾT, PHÂN BIỆT
KHỐI VUÔNG – KHỐI CHỮ NHẬT**

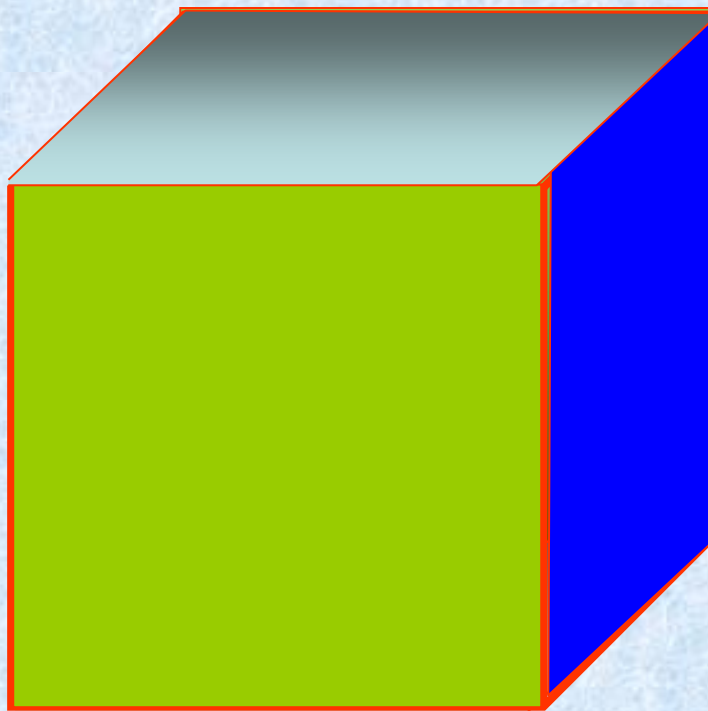







Khối vuông



Các mặt của khối vuông.



Khối vuông

1

2






3

Khung của khối vuông. 1. Mặt trên và mặt đáy.

2. Hai mặt bên.

3. Mặt sau và mặt trước.

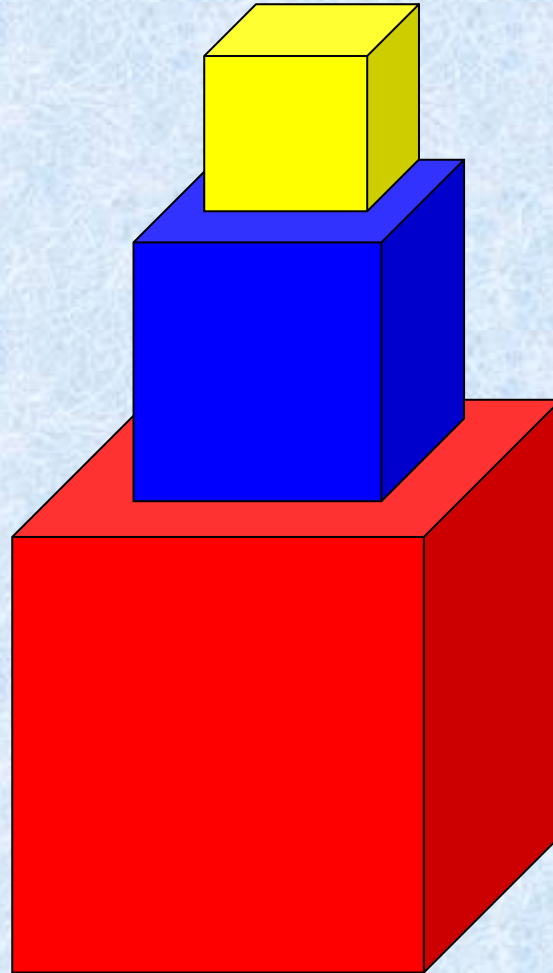
Các mặt của khối vuông.



Khối vuông có thể lật và trượt được




Khối vuông có thể xếp chồng lên nhau



Câu đố


Tôi có sáu mặt
Ngắn dài khác nhau.
Mặt trước mặt sau.
Giống nhau đôi một.
Chẳng lẫn đi được.
Chỉ đứng nằm thôi.
Có ai đoán được.
Tên tôi khối gì?





Khối chữ nhật

Các mặt của khối chữ nhật.



Khối chữ nhật

1

2






3

Khung của khối chữ nhật.


1. Mặt trên và mặt đáy.

2. Hai mặt bên.

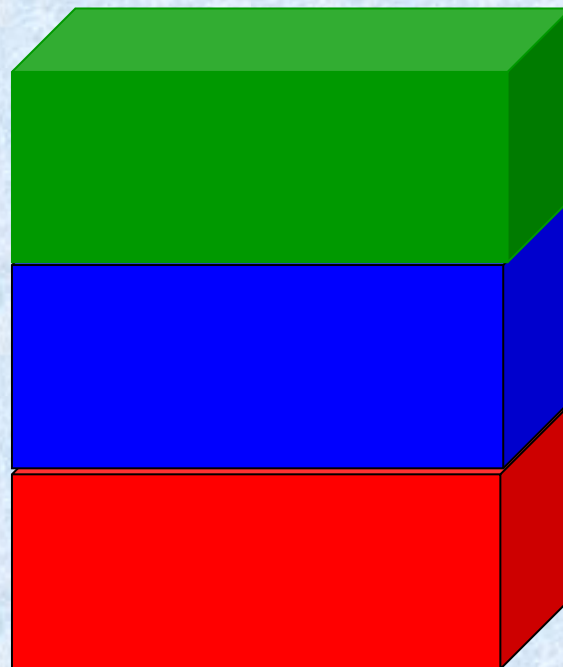


3. Mặt sau và mặt trước.



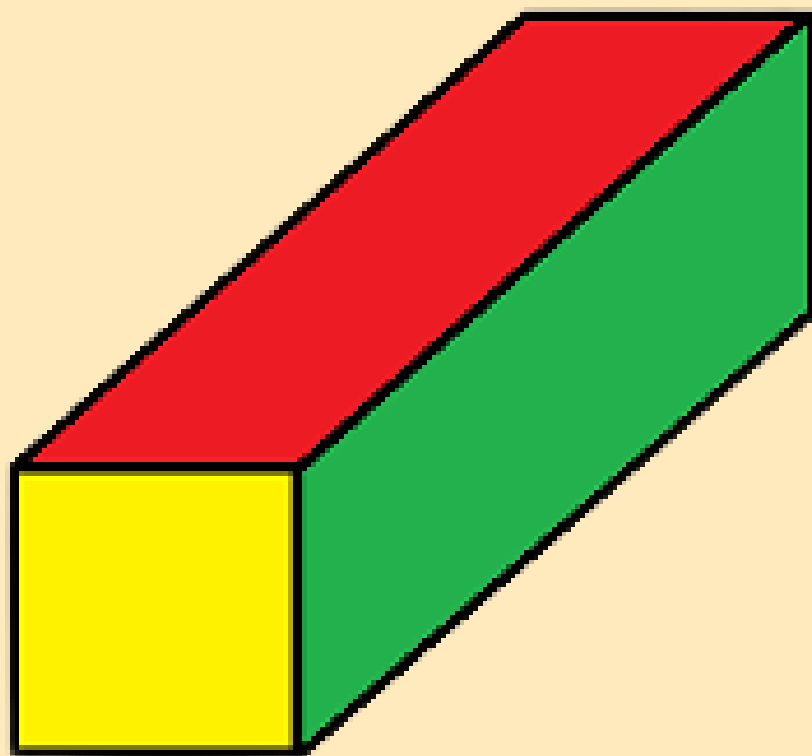



Khối chữ nhật có thể lật và trượt được



Khối chữ nhật có thể xếp chồng lên nhau.










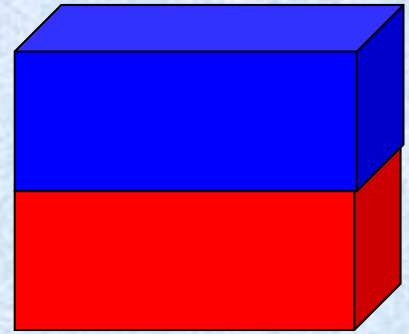
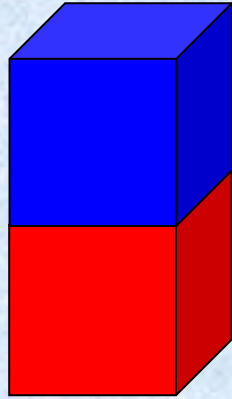
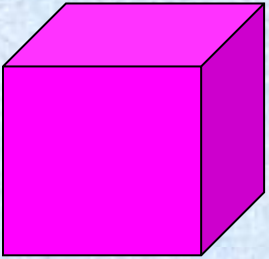
Khối chữ nhật đặc biệt





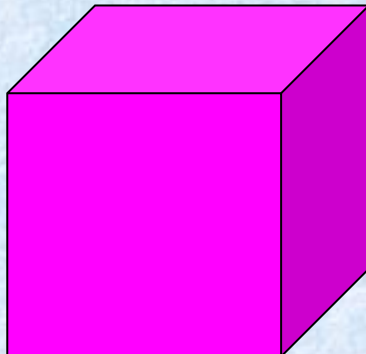
Phân biệt khối vuông, khối chữ nhật



Giống nhau



Khác nhau


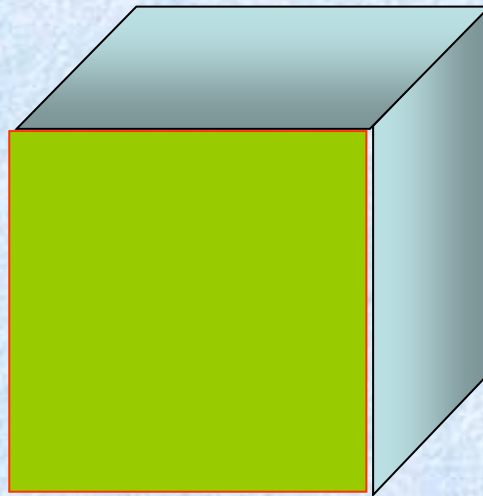
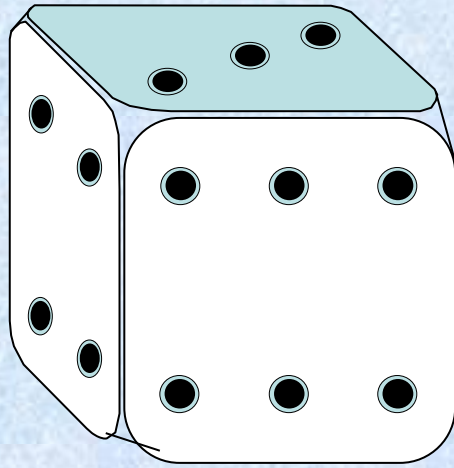





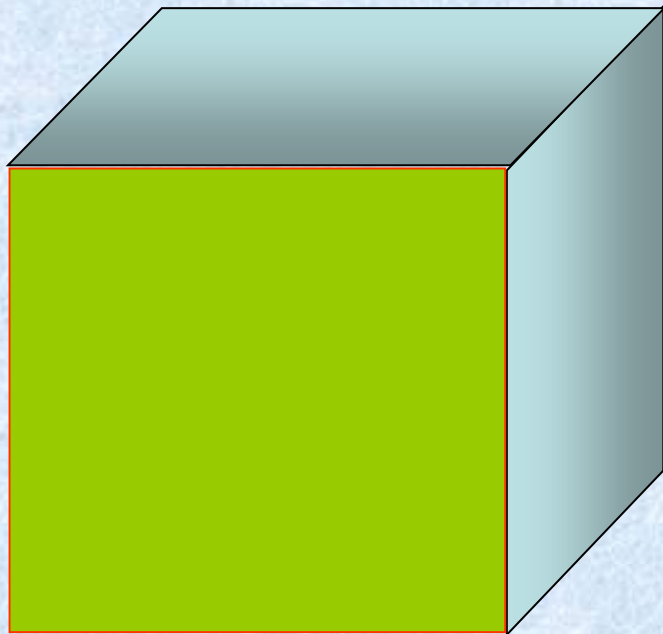
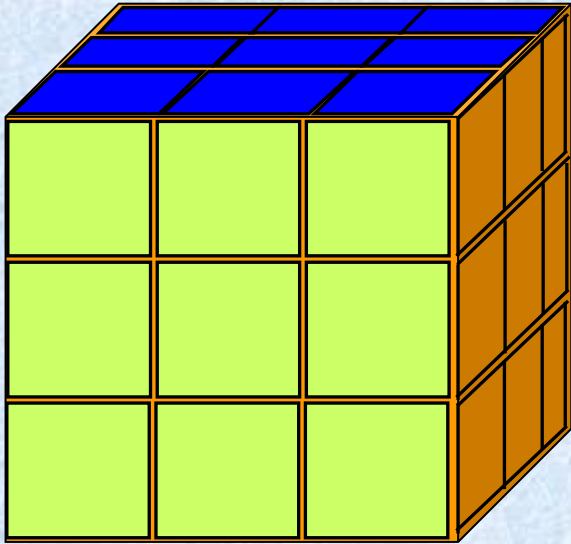
Trò chơi


Bé tài giỏi













LUYỆN TẬP





IT'S
COLOMBIA
NOT
COLUMBIA

