



Hoạt động khám phá

Đề tài: Một số biển báo giao thông

Lứa tuổi: MGN (4 - 5 tuổi)

Giáo viên : Lê Ngọc Tân



1. Ôn định :thơ cô dạy con

Thơ: Cô dạy con

Mẹ! mẹ ơi cô dạy
Bài phương tiện giao thông
Máy bay – bay đường không
Ôtô chạy đường bộ
Tàu thuyền, ca-nô đó
Chạy đường thủy mẹ ơi
Con nhớ lời cô rồi
Khi đi trên đường bộ
Nhớ đi trên vỉa hè

Khi ngồi trên tàu xe
Không thò đầu cửa sổ
Đến ngã tư đường phố
Đèn đỏ con phải dừng
Đèn vàng con chuẩn bị
Đèn xanh con mới đi
Lời cô dạy con ghi
Không bao giờ quên được


(Sáng tác: Bùi Thị Tình)



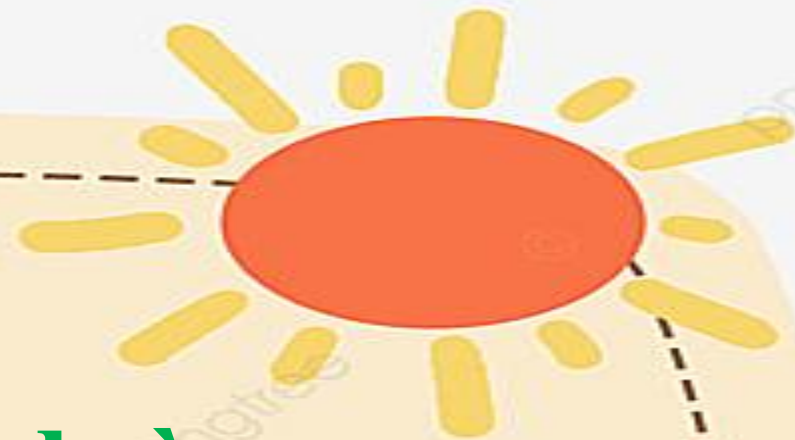
- *Khai thác hiểu biết: Bé biết gì về một số biển báo giao thông*


- Các con hãy kể tên một số biển báo giao thông mà các con biết?

- Các biển báo đó có đặc điểm gì? Biển báo đó có ý nghĩa gì? Khi gặp biển báo đó chúng ta phải làm gì?



**Xem video ngã tư đường
phố có các loại biển báo
giao thông**





A colorful illustration of a road scene. On the left, a traffic light with red, yellow, and green lights is mounted on a black pole. The road is grey with white dashed lines. There are green trees on both sides of the road under a blue sky with white clouds.

- *Cung cấp kiến thức:*

Cho trẻ quan sát biển báo
cấm ô tô, xe



Biển cấm ô tô



Biển cấm xe máy

➤ *Mở rộng: Một số loại biển báo cấm phổ biến*



Cấm rẽ phải




Cấm rẽ trái



Cấm dừng đỗ xe



Cấm đi ngược chiều

The background is a stylized illustration of a road scene. At the top, an orange bus with blue windows is driving on a grey road. To the left, a traffic light with red, yellow, and green lights is visible. In the center, a red car is driving on a grey road. To the right, there is a roundabout with a green center and grey arrows indicating the direction of traffic. The scene is set against a light green background with grey road markings and a blue bridge in the distance.

Chốt: Các loại biển báo có hình tròn, viền đỏ, nền trắng, các hình ảnh bên trong màu đen là biển báo cấm

Biển báo nguy hiểm






Biển báo nguy hiểm



Biển báo nguy hiểm có tàu



**Biển báo nguy hiểm giao nhau với
đường sắt có rào chắn**



Biển báo nguy hiểm giao nhau có tín hiệu đèn



**Biển báo nguy hiểm có người đi bộ
sang đường**




Biển báo nguy hiểm có trẻ con



**Biển báo nguy hiểm có công trình
xây dựng**


->Chốt:

Các loại biển báo có hình tam giác, viền đỏ, nền vàng, các hình ảnh bên trong màu đen là biển báo nguy hiểm




Biển báo
hiệu lệnh






Biển báo chỉ được đi thẳng



Biển báo chỉ được rẽ trái



Biển báo chỉ được rẽ phải

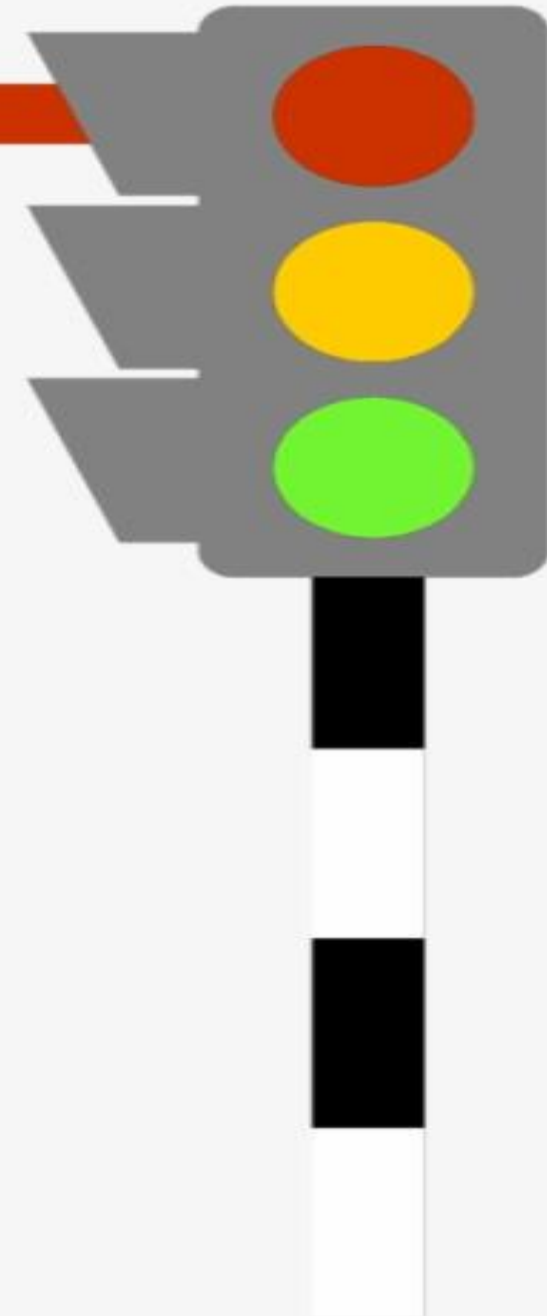


Biển báo chỉ dẫn lối đi cho người đi bộ



Biển báo chỉ dẫn tốc độ tối thiểu 30 km /h

Các loại biển báo có hình tròn, nền xanh dương, các hình ảnh bên trong màu trắng là biển hiệu lệnh.



Biển chỉ dẫn






Đường giành cho ô tô




Làn đường giành riêng cho xe máy



Chỉ theo hướng thẳng



Được quay đầu xe



Các loại biển báo có hình chữ nhật, nền xanh dương, các hình ảnh bên trong màu trắng là biển chỉ dẫn.

- Phân loại biển báo giao thông:



Cho trẻ về 4 nhóm, mỗi nhóm có các lô tô biển báo và bảng chơi phân loại.




***Phân loại theo hình: Nhóm biển báo Hình tròn - Nhóm biển báo không phải hình tròn**



Nhóm biển báo hình tròn : biển cấm - biển hiệu lệnh




Nhóm biển báo không phải hình tròn : biển báo nguy hiểm - biển báo chỉ dẫn



**Phân loại theo nền: Nhóm biển
báo có Nền xanh - Nhóm biển
báo có nền vàng**



Nhóm biển báo có nền xanh: biển báo hiệu lệnh - biển chỉ dẫn




Nhóm biển báo có nền vàng



**Phân loại theo ý nghĩa: Nhóm
biển báo cấm - nhóm biển báo
nguy hiểm - nhóm biển báo chỉ
dẫn - nhóm biển báo hiệu lệnh**



Nhóm biển báo cấm



Nhóm biển báo nguy hiểm



Nhóm biển báo chỉ dẫn



Nhóm biển báo hiệu lệnh





⇒ **Chốt:** Có rất nhiều loại biển báo giao thông , khi tham gia giao thông chúng ta phải tuân thủ để đảm bảo trật tự, an toàn giao thông

➤ **GD:** Phải luôn tuân thủ các luật lệ giao thông để đảm bảo an toàn cho mình, cho mọi người

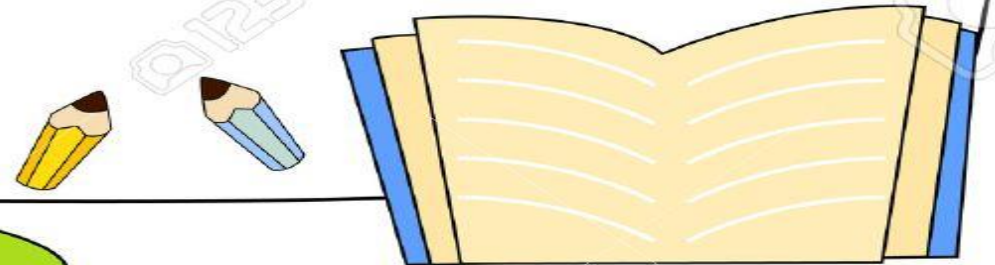




TC1: Đi theo tín hiệu

+ **CC:** Cô bày các biển báo, đèn giao thông. Cho trẻ chia thành 2 đội cùng nhau tham gia giao thông. Các đội phải đi theo sự chỉ dẫn của các biển báo và đèn tín hiệu.

+ **LC:** Đội nào đi đúng, không vi phạm luật là **đội chiến thắng**



WELCOME

Back to School!

TC 2: Bé khéo tay

+ Mỗi trẻ 1 bài tập giấy tô
màu đúng cho các biển báo
giao thông

