

PHÒNG GIÁO DỤC VÀ ĐÀO TẠO QUẬN LONG BIÊN
TRƯỜNG MẦM NON SƠN CA



LĨNH VỰC PHÁT TRIỂN THẨM MỸ HOẠT ĐỘNG ÂM NHẠC

Dạy hát: Bầu và bí

Nhạc và lời Phạm Tuyên

Nghe hát: Fruit song for Kids

Nhạc nước ngoài

Lứa tuổi: Mẫu giáo lớn 5 - 6 tuổi

Năm học 2022 - 2023



MỤC ĐÍCH - YÊU CẦU



1. Kiến thức:

- Trẻ nhớ tên bài hát, tác giả và biết ý nghĩa bài hát “Bầu và bí”
- Trẻ biết tên bài hát, biết nội dung bài hát “Fruit song for Kids”.

2. Kỹ năng:

- Trẻ thuộc lời ca và hát đúng giai điệu bài hát “Bầu và bí”
- Phát triển khả năng cảm thụ âm nhạc thể hiện cảm xúc khi nghe hát, hưởng ứng theo giai điệu bài hát “Fruit song for Kids”.
- Rèn khả năng chú ý, ghi nhớ có chủ định.

3. Thái độ:

- Trẻ hứng thú tham gia vào hoạt động.



Câu đố

Quả gì giống quả bóng bay
Muốn lên trời cứ loay hoay dưới giàn


Là quả gì?



Đáp án: Quả bầu

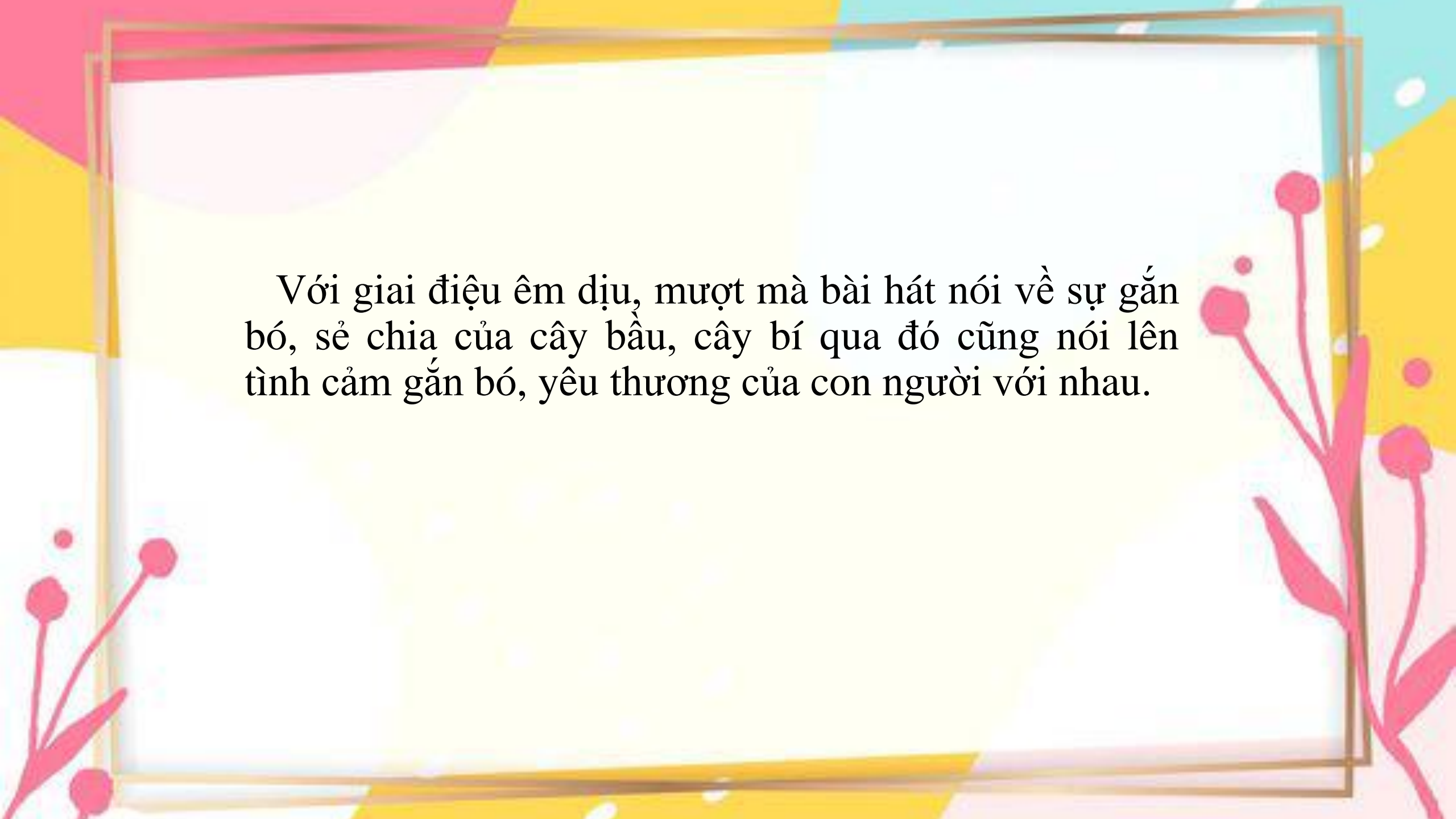


*** Dạy hát: Bầu và bí, nhạc và lời Phạm Tuyên.**

- Lần 1: Cô hát cho trẻ nghe không nhạc, kết hợp cử chỉ điệu bộ.
 - Lần 2: Cô mở nhạc cho trẻ nghe.
- 



- Các con vừa được nghe bài hát gì? Do ai sáng tác?
- Bài hát nói về điều gì? Giai điệu bài hát như thế nào?
- Các con có cảm nhận gì khi nghe bài hát?



Với giai điệu êm dịu, mượt mà bài hát nói về sự gắn bó, sẻ chia của cây bầu, cây bí qua đó cũng nói lên tình cảm gắn bó, yêu thương của con người với nhau.

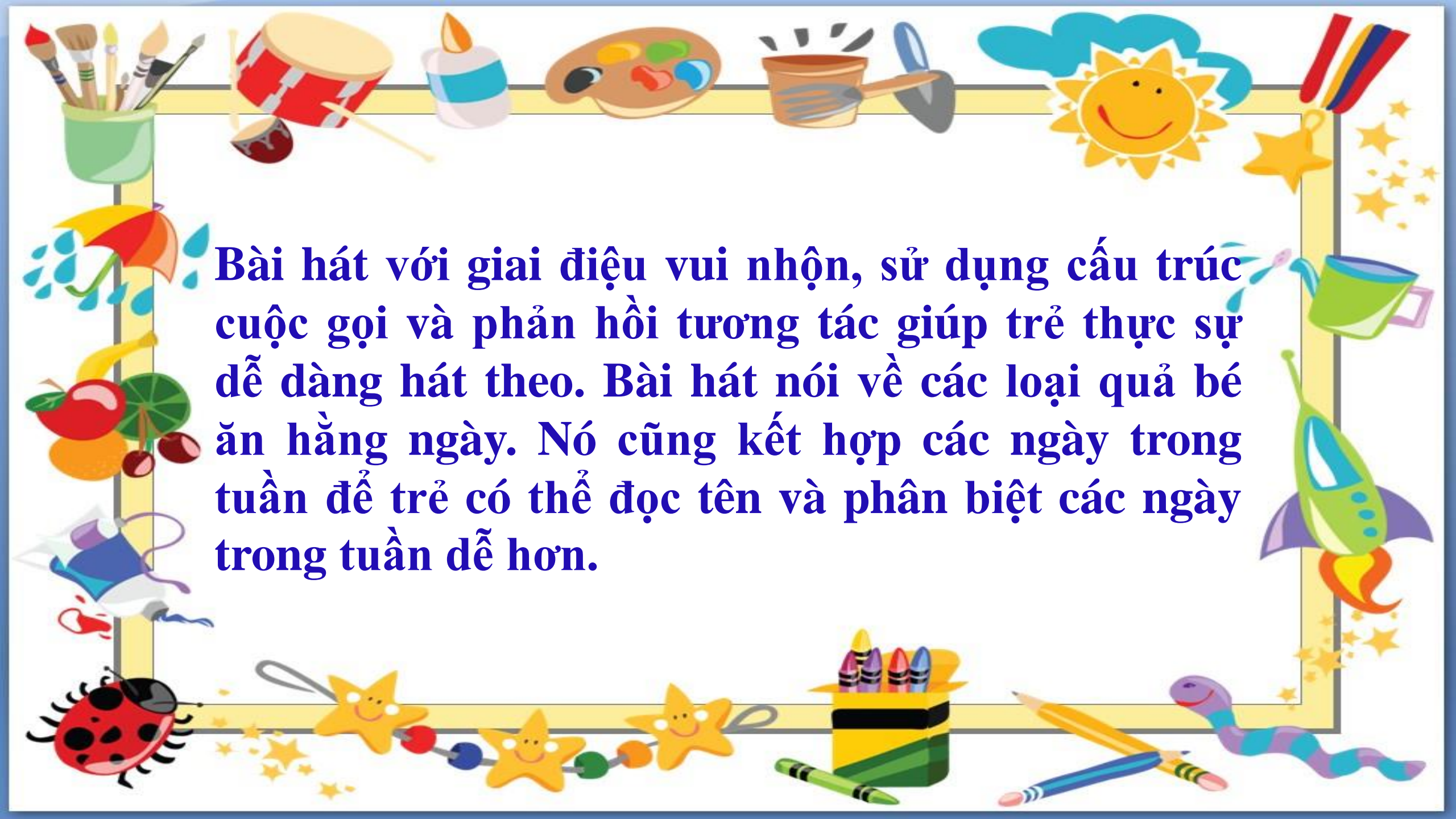


Nghe hát: Fruit song for kids


- Lần 1: Cô mở nhạc cho trẻ nghe.
- + Con vừa nghe bài hát gì?
- Lần 2: Cô và trẻ cùng hát theo giai điệu bài hát.
- + Các con có cảm nhận gì khi nghe giai điệu bài hát?







Bài hát với giai điệu vui nhộn, sử dụng cấu trúc cuộc gọi và phản hồi tương tác giúp trẻ thực sự dễ dàng hát theo. Bài hát nói về các loại quả bé ăn hằng ngày. Nó cũng kết hợp các ngày trong tuần để trẻ có thể đọc tên và phân biệt các ngày trong tuần dễ hơn.



Xin chào và hẹn gặp lại

