

**PHÒNG GIÁO DỤC VÀ ĐÀO TẠO QUẬN LONG BIÊN
TRƯỜNG MẦM NON SƠN CA**



NHẬN BIẾT PHÂN BIỆT HÌNH VUÔNG

**LỨA TUỔI: 24- 36 THÁNG
GIÁO VIÊN: NGUYỄN THỊ THU**

NĂM HỌC: 2022- 2023





MỤC ĐÍCH –YÊU CẦU.

1. Kiến thức:

- Trẻ nhận biết phân biệt được hình vuông.
- Trẻ biết hình vuông có 4 cạnh bằng nhau, có đường bao thẳng và không lấn được.

2. Kỹ năng.

- Trẻ gọi đúng tên và nhận biết phân biệt được hình vuông, hình tròn.
- Trẻ nhận ra những đồ dùng đồ chơi có hình vuông theo yêu cầu.

3. Thái độ:

- Trẻ hứng thú tham gia hoạt động.



Chuẩn bị

**1 hình tròn, 1 hình vuông được cắt bằng bìa cứng
(bìa cát tông)**



The background features a soft-focus image of pink and white flowers with green leaves. Overlaid on this are light blue circuit-like lines with circular nodes at various points, primarily along the left and right edges.

Các con vừa được nghe bài hát nói về những hình gì?

Trong các hình đó có hình nào các con đã được học rồi?




TRÒ CHƠI “THI XEM AI NHANH”



Bé hãy quan sát và tìm cho cô những đồ dùng, đồ chơi có dạng hình tròn.




Bé hãy tìm cho cô những đồ dùng, đồ chơi có dạng hình tròn.




A vibrant illustration of a beach scene. At the top, a large, multi-colored rainbow arches across the sky. To the right, a palm tree with green fronds and brown coconuts stands against the white background. In the center, a large white rectangular sign is framed by thick brown wooden posts. The sign contains the text 'NHẬN BIẾT PHÂN BIỆT HÌNH VUÔNG' in bold red capital letters. Below the sign, four children are enjoying the beach. On the left, a boy with brown hair is sitting in a yellow inflatable ring in the blue water. Next to him, a girl with dark hair is laughing and splashing water. In the center, another girl with dark hair is smiling and splashing. On the right, a girl with brown hair and sunglasses is sitting in a red and yellow inflatable ring, looking towards the other children. The beach is depicted with yellow sand and blue waves.





Hình vuông



Hình vuông màu vàng



Hình vuông màu xanh

Hình vuông có mấy cạnh? Các cạnh có bằng nhau không?



Hình vuông



Hình vuông



Hình vuông







Hình vuông








TRÒ CHƠI
“Thử tài của bé”


Cách chơi: Các con hãy quan sát hoặc lắng nghe yêu cầu của cô để đoán xem hình gì sẽ biến mất, hình gì sẽ xuất hiện. Bạn nào đoán đúng sẽ được cô và các bạn khen.





















TRÒ CHƠI
“Họa sĩ tài ba”

Tô màu đồ dùng theo yêu cầu của cô: Bé hãy tô màu đỏ cho đồ dùng có dạng hình tròn, tô màu xanh cho đồ dùng có dạng hình vuông.





**CHÚC CÁC CON CHĂM NGOAN,
HỌC GIỎI
TẠM BIỆT CÁC CON!**