



Phòng giáo dục và đào tạo quận Long Biên
Trường mầm non Sơn Ca

KHÁM PHÁ XÃ HỘI

Một số phương tiện giao thông đường bộ

Giáo viên: Tạ Thị Thu Hiền











HOẠT ĐỘNG 2

**Tìm hiểu một số biển báo giao
thông đường bộ**

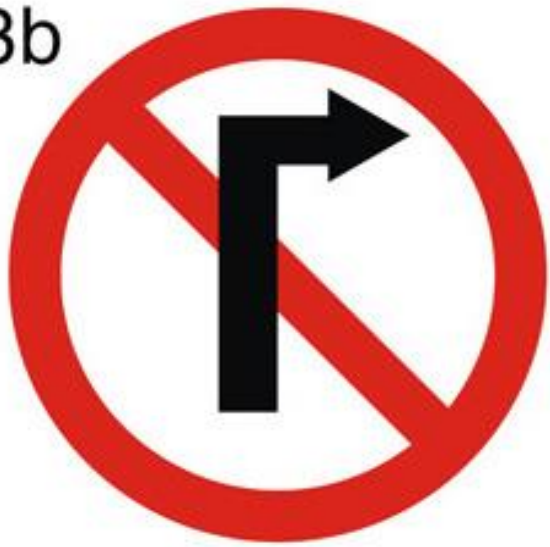
112



CẤM NGƯỜI ĐI BỘ

Biển Báo

123b




CẤM RẼ PHẢI

123a




CẤM RẼ TRÁI



Cấm xe đạp



Cấm mô tô




305




ĐƯỜNG DÀNH CHO NGƯỜI ĐI BỘ









**Giao nhau với đường sắt
có rào chắn**



**Giao nhau với đường sắt không có
rào chắn**



Người đi xe đạp cắt ngang



**Đường người đi bộ
cắt ngang**

305



ĐƯỜNG DÀNH CHO NGƯỜI ĐI BỘ

Vietnam.vn

112



CẤM NGƯỜI ĐI BỘ

112



CẤM NGƯỜI ĐI BỘ



Giáo dục trẻ?



Trò chơi 1:
Ai chọn đúng ?



* **Luật chơi:** Mỗi lần chỉ được chọn một ô hình, không được lặp lại ô hình đã được chọn. Nếu chọn vào ô mất lượt thì sẽ mất quyền chơi.

* **Cách chơi:**

- Mỗi trẻ đều được phát 5 loại biển báo.
- Trên màn hình được bố trí 5 ô có hình ảnh các phương tiện giao thông, sau mỗi ô có 1 câu đố về biển báo.
- Trẻ lần lượt chọn ô chứa phương tiện giao thông mà mình thích.
- Cô click vào ô trẻ chọn và đọc câu đố cho cả lớp cùng đoán. Sau đó, trẻ chọn biển báo và giơ lên sau 3 tiếng chuông
- Cô cho trẻ xem đáp án đúng bằng cách mời trẻ lên click chuột vào biển báo trẻ chọn. Nếu chọn đúng thì biển báo sẽ bay vào trong và nội dung của biển báo sẽ hiện lên, nếu chọn sai thì biển báo sẽ quay tròn tại chỗ và báo hiệu “Sai rồi!”.



Biển hình tam giác

Viền đỏ nền vàng

Có hai trẻ em

Bé tí đi ra xem

Biển gì vậy nhé!

Trẻ em





Hãy chú ý
với đường
nhau
hẳn.



Giao nhau với đường sắt có
rào chắn





Biển gì hình tròn

Có nền màu đỏ

Vạch trắng chữ nhật

Nằm ngay giữa hình



Cấm đi ngược chiều







Hãy chọn biển cấm xe đạp.


Cấm xe đạp





Hình tròn màu xanh
Mũi tên rẽ phải
Bé nào đoán giỏi
Xem biển gì nào?

Các xe chỉ được rẽ phải



Trò chơi 2: Phản ứng nhanh



Kết thúc

