

**PHÒNG GIÁO DỤC QUẬN LONG BIÊN
TRƯỜNG MẦM NON SƠN CA**

GIÁO ÁN LÀM QUEN VĂN HỌC

Đề tài : Truyện “Cây táo thần”

Lứa tuổi : MGN B3

Giáo viên: Tạ Thị Thu Hiền

Năm học: 2022 - 2023

MỤC ĐÍCH YÊU CẦU

* Kiến thức:

- Trẻ biết tên truyện, nội dung truyện: Câu chuyện nói về một cậu bạn nhỏ ích kỉ, không biết chia sẻ chỉ biết nghĩ đến bản thân. Cho nên không ai chơi với cậu. Nhờ có cây táo thần mà cậu mới nhận ra hạnh phúc nhất là khi cùng chia sẻ với mọi người.

* Kỹ năng:

- Rèn trẻ khả năng ghi nhớ có chủ định.
- Trẻ trả lời câu hỏi to rõ ràng
- Trẻ biết những tình tiết trong truyện.

* Thái độ:

- Trẻ hứng thú tham gia vào tiết học.
- Giáo dục trẻ yêu quý cây xanh và đoàn kết chia sẻ với bạn.

CHUẨN BỊ

***Đồ dùng của cô**

- Tranh Powerpoint truyện: “Cây táo thần”
- +Tranh 1: Các bạn nhỏ chơi đùa xung quanh cây táo
- +Tranh 2: Cậu nhỏ đến xua đuổi các bạn đi.
- +Tranh 3: Cậu bé hái táo thì táo rụng
- +Tranh 4: Cậu khóc và nói chuyện với cây táo thần
- + Tranh 5: Cậu bé gọi các bạn đến và cùng ăn táo.
- Món quà đặc biệt (Giỏ táo)
- Hoạt cảnh truyện: “Cây táo thần”

- **Cô tặng trẻ món quà đặc biệt (Giỏ táo)**
- **Cho trẻ xem tranh minh họa và dự
Câu chuyện cô định kể.**



Câu chuyện: Cây táo thần




Cô giới thiệu tên truyện: Cây táo thần







- Cô kể lần 1 kết hợp tranh minh họa



Nội dung truyện: Nói về một cậu bạn nhỏ ích kỉ, không biết chia sẻ chỉ biết nghĩ đến bản thân. Cho nên không ai chơi với cậu. Nhờ có cây táo thần mà cậu mới nhận ra hạnh phúc nhất là khi cùng chia sẻ với mọi người.





- Cô kể lần 2 kết hợp
Powerpoint













A vibrant illustration of a tree with green leaves and a grassy field with white daisies and a ladybug. The text is centered in the white space between the tree and the grass.

Đàm thoại và
trích dẫn:


Cô vừa kể cho các con nghe câu chuyện gì?



Trong truyện có những nhân vật nào?



Trong vườn ngoại ô có mọc cây gì?



The image features a background of light green circular dots arranged in a grid. Green leaves with serrated edges are visible at the top and right sides of the frame. The text is centered in the middle of the image.


**Các bạn nhỏ thường làm
gì khi đến chơi ở đó?**



Một hôm, có ai từ đâu đến?

Cậu bé đó đã làm gì?

**Khi bị cậu bé đuổi đi các bạn
nhỏ cảm thấy như thế nào?**




**Bằng phép lạ cây táo đã ru cậu bé ngủ
và trong giấc mơ cậu mơ thấy gì?**


Cây táo đã nói gì với cậu bé?

**Cậu bé đã hỏi hận và nói gì với cây
táo?**





**Khi cậu bé tỉnh giấc, cậu đã
làm gì? Và cậu nhận ra điều
gì?**





- Qua câu chuyện này, các con học được điều gì?

-> Giáo dục trẻ biết yêu thương chia sẻ đoàn kết với mọi người xung quanh để cuộc sống luôn vui vẻ và hạnh phúc.

The background features a stylized tree with black branches and numerous light green circular leaves. A single green apple with a short stem hangs from a branch in the center of the page.

- Cho trẻ xem video câu chuyện: Cây táo thần