

PHÒNG GIÁO DỤC VÀ ĐÀO TẠO QUẬN LONG BIÊN
TRƯỜNG MẦM NON SƠN CA



LĨNH VỰC PHÁT TRIỂN NGÔN NGỮ

HOẠT ĐỘNG LÀM QUEN CHỮ VIẾT

Tập tô chữ cái: u-ư

Lứa tuổi: Mẫu giáo lớn 5-6 tuổi

Năm học: 2022 - 2023



Mục đích yêu cầu

1. Kiến thức:

- Trẻ ôn nhận biết và phát âm đúng các chữ cái u, ư
- Trẻ ngồi đúng tư thế, biết cầm bút đúng cách khi tập tô, tô đúng quy trình chữ u, ư theo nét chấm mờ.

2. Kỹ năng:

- Rèn trẻ khả năng quan sát và ghi nhớ.
- Rèn sự khéo léo, cẩn thận
- Giúp trẻ phát triển ngôn ngữ.

3. Thái độ:

- Trẻ biết giữ gìn đồ dùng học tập.



A decorative border surrounds the central text. It features large pink and red roses, smaller purple flowers, and several butterflies in yellow, orange, and blue. The background is white with faint pink lines.

Bài hát: u - ư



PIMPIM



youtube.com/pompom4kidsvietnam

Ôn nhận biết và phát âm chữ cái u - ư





U

Chữ u

Các kiểu chữ u

u

u

U

u

Chữ ư

ư

Các kiểu chữ ư

ư

ư

Ư

ư

Tô màu chữ rỗng



u

ư



Tô màu chữ rỗng




u

ư

Trò chơi

Ai tài giỏi hơn







Tàu **u** thủy



Tàu **u** hỏa



Xe cứu **u** hỏa



Tập tô chữ cái u - ư



Cách cầm bút



Tư thế ngồi





Cách cầm bút



- Cầm bằng 3 ngón tay: Ngón trỏ, ngón cái và ngón giữa. Dùng ngón trỏ và ngón cái giữ hai bên thân bút, ngón giữa đỡ lấy bút.

- Cầm bút nghiêng 45 độ

- Lòng bàn tay và cánh tay làm thành một đường thẳng

- Không cầm sát ngón tay với ngòi bút





Tư thế ngồi

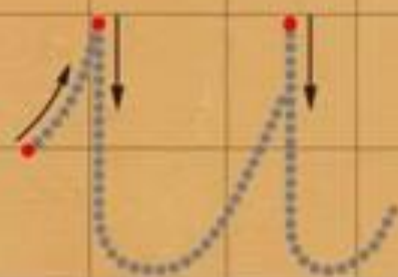



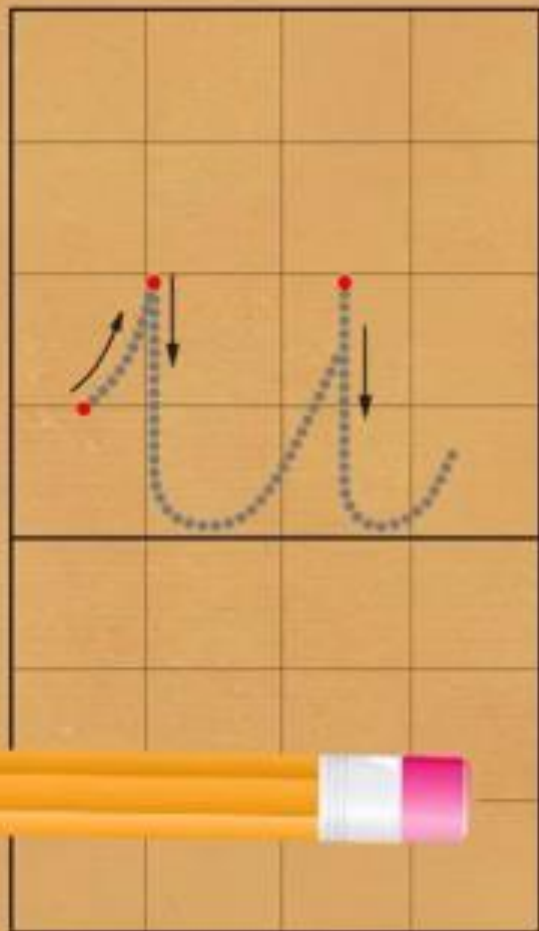
- Lưng thẳng, hai chân thoải mái
- Khoảng cách từ mắt đến vở 25cm đến 30 cm
- Tay trái xuôi theo chiều ngồi và giữ vở không bị lệch

A decorative pink frame with a white center. The frame is adorned with pink flowers and green leaves in the top right and bottom left corners. A vertical string of pink beads is on the right side. The text "Hướng dẫn cách tô" is written in blue in the center.

Hướng dẫn cách tô

Cách tô chữ u







Tạm biệt và hẹn gặp lại