



TỰ NHIÊN VÀ XÃ HỘI 2

Hoạt động giao thông

TIẾT 2

TỰ NHIÊN VÀ XÃ HỘI 2

Hoạt động giao thông



TIẾT 2



KẾT NỐI TRI THỨC
VỚI CUỘC SỐNG

Xe buýt
đến trường



Xe buýt đến trường

Nói tên và ý nghĩa của biển báo sau:



Biển báo cấm xe đạp



Nói tên và ý nghĩa của biển báo sau:



Biển báo cấm xe ô tô




Nói tên và ý nghĩa của biển báo sau:




**Biển báo
công trường đang thi công**



Nói tên và ý nghĩa của biển báo sau:



**Biển báo
Giao nhau với đường sắt có
rào chắn**



Nói tên và ý nghĩa của biển báo sau:



**Cầu vượt qua đường dành
cho người đi bộ**



Nói tên và ý nghĩa của biển báo sau:



**Nơi đỗ xe dành cho người
tàn tật**






Phân loại các biển báo giao thông dưới đây vào nhóm: biển báo chỉ dẫn, biển báo cấm, biển báo nguy hiểm

Chỉ những biển báo giống nhau về hình dạng và màu sắc

1		Cấm xe đạp	2		Cấm xe ô tô
3		Công trường đang thi công	4		Giao nhau với đường sắt có rào chắn
5		Cầu vượt qua đường dành cho người đi bộ	6		Nơi đỗ xe dành cho người tàn tật



Những biển báo giống nhau về hình dạng và màu sắc



Biển báo cấm

Biển báo nguy hiểm



Biển báo chỉ dẫn







Hoàn thành bảng theo mẫu sau:

Nhóm biển báo giao thông	Hình dạng	Màu sắc	Ví dụ một số biển báo
Biển báo cấm	Hình tròn	viền đỏ, nền trắng	
Biển báo nguy hiểm	Hình tam giác	viền đỏ, nền vàng	
Biển báo chỉ dẫn	Hình vuông hoặc hình chữ nhật	nền xanh	

Chỉ nhớ



Biển báo cấm thường có hình tròn, viền đỏ, nền trắng. Biển báo nguy hiểm có hình tam giác, viền đỏ, nền vàng. Biển báo chỉ dẫn có hình vuông hoặc hình chữ nhật, nền xanh.



Quan sát đường đi bộ tới trường hằng ngày của Hoa theo sơ đồ và thực hiện các yêu cầu sau:

- Hoa cần chú ý những biển báo giao thông nào?
- Hãy hướng dẫn Hoa đi đến trường an toàn.
- Vì sao Hoa phải tuân thủ quy định của các biển báo giao thông đó?




TRƯỜNG TIỂU HỌC
ÁNH DƯƠNG

NHÀ
HOA

TRƯỜNG TIỂU HỌC
ÁNH DƯƠNG

Thảo luận nhóm



An illustration of two children, a boy and a girl, running happily on a grassy field. The boy is on the left, wearing a blue shirt, blue shorts, and a red backpack. The girl is on the right, wearing a blue shirt, blue skirt, and a pink backpack. In the top left corner, there is a colorful kite flying in the sky. The background is a light blue sky and green grass.


Hoa cần chú ý những biển báo giao thông nào?

Biển sang đường dành cho người đi bộ, đèn tín hiệu giao thông để sang đường

An illustration of two children, a boy and a girl, walking happily on a grassy path. The boy is on the left, wearing a blue shirt, blue shorts, and a red backpack. The girl is on the right, wearing a blue shirt, blue skirt, and a pink backpack. In the background, there are green bushes and a red and purple kite flying in the sky.

Hãy hướng dẫn Hoa đi đến trường an toàn.

Hoa cần đi bộ trên vỉa hè phía tay phải mình, chỉ sang đường khi các phương tiện đã dừng lại trước vạch dành cho người đi bộ.

An illustration of two children, a boy and a girl, running happily in a park. The boy is on the left, wearing a blue shirt, blue shorts, and a red backpack. The girl is on the right, wearing a blue dress and a pink backpack. In the background, there are green bushes and a red and purple kite flying in the sky.

Vì sao Hoa phải tuân thủ quy định của các biển báo giao thông đó?

Hoa phải tuân thủ quy định của các biển báo giao thông để đảm bảo an toàn cho bản thân và người khác.



Để đảm bảo an toàn, chúng ta cần tuân thủ theo các biển báo giao thông.

Không được, chúng mình phải đi theo cầu vượt.

Sang đường chỗ này cho nhanh.



Dẫn dò

Sưu tầm tranh
ảnh về biển báo

Chuẩn bị bài
tiếp theo



CHÚC CÁC EM HỌC TỐT!

