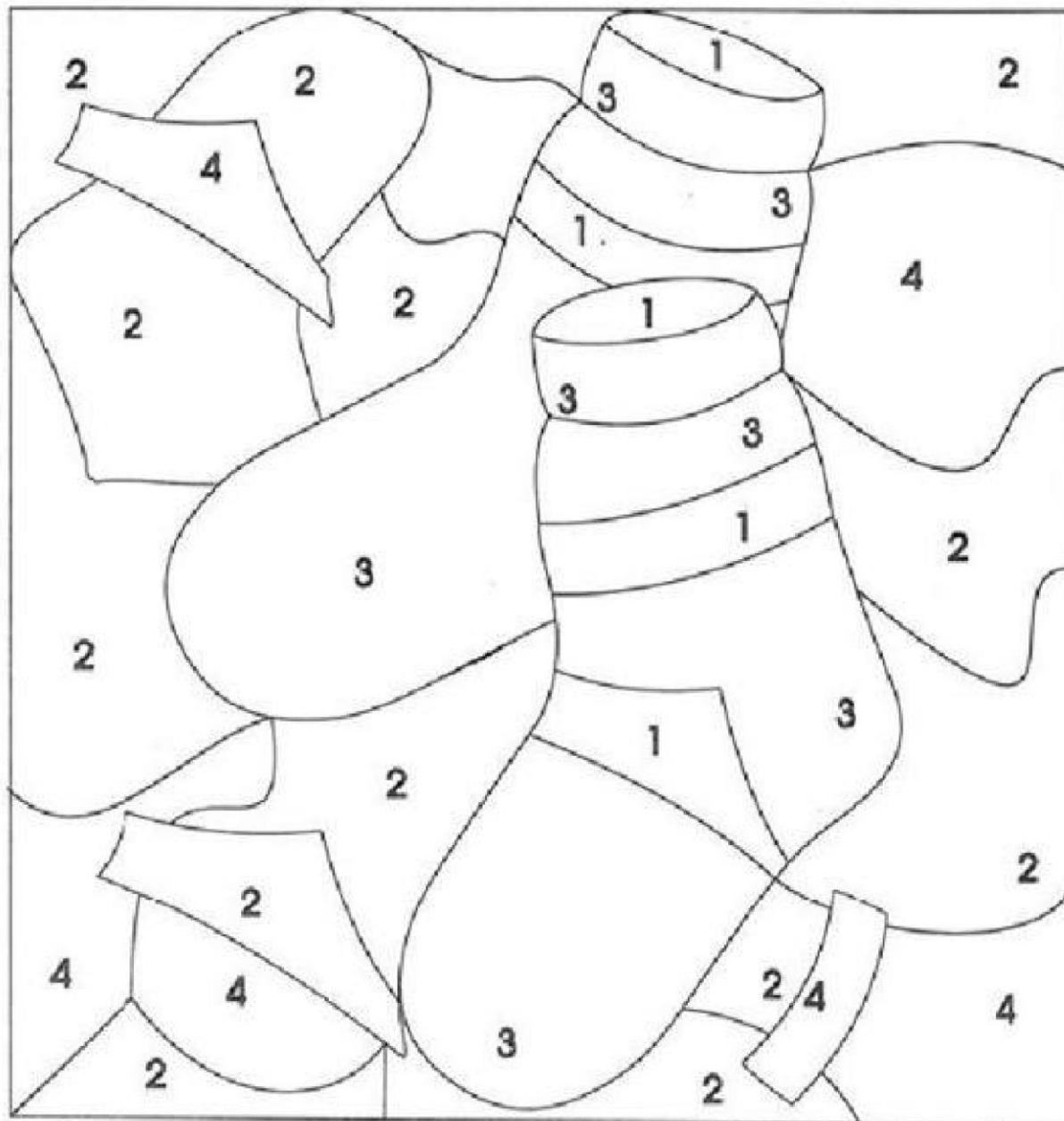


Tô màu tìm vật

• Bé quan sát tranh, tô cùng màu xanh ■ các ô hình có chữ số 3, màu đỏ ■ cho các ô hình có chữ số 1 xem đồ vật gì sẽ hiện ra?

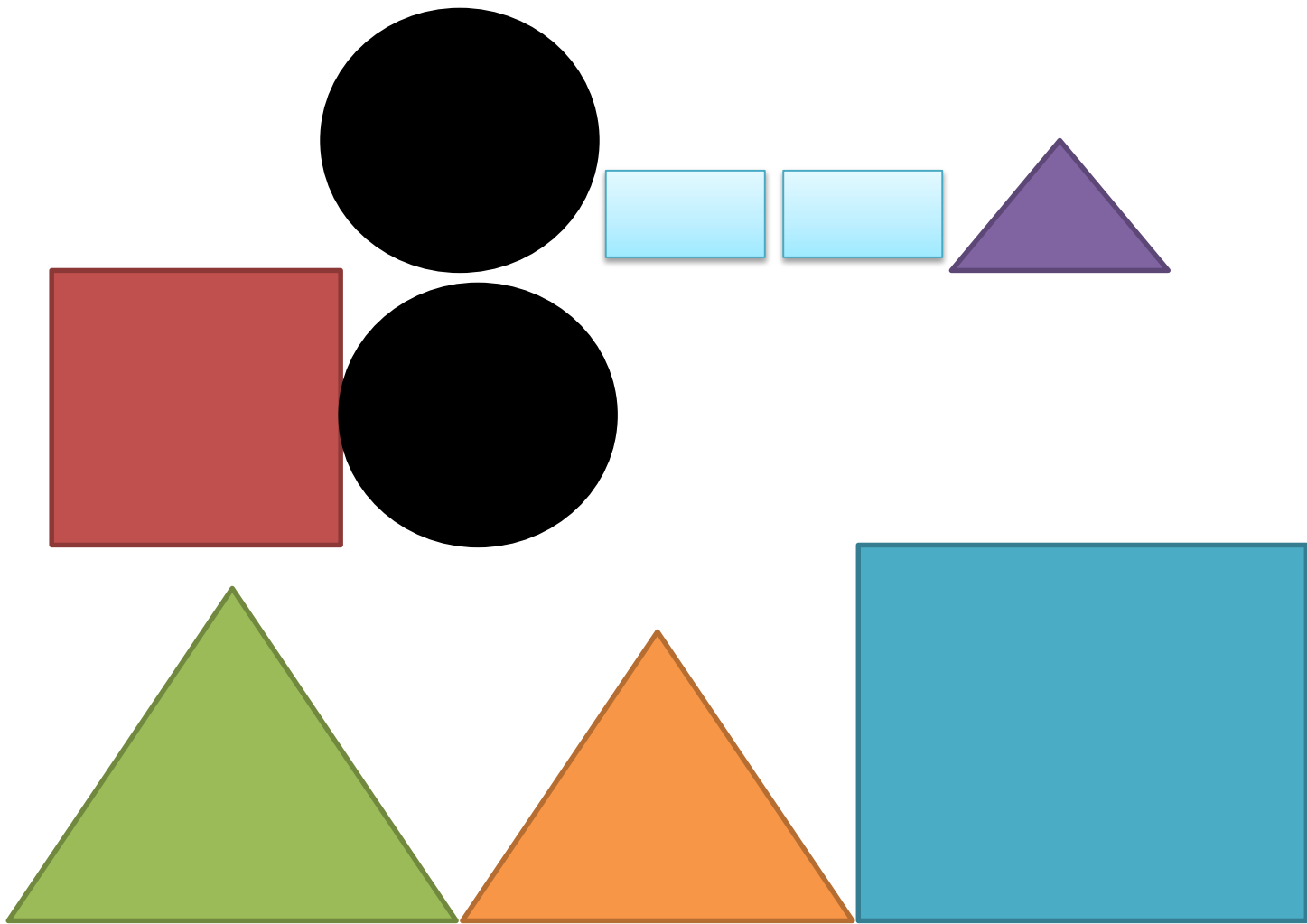
* Bé nói xem có mấy đồ vật? Tên của các đồ vật đó là gì?



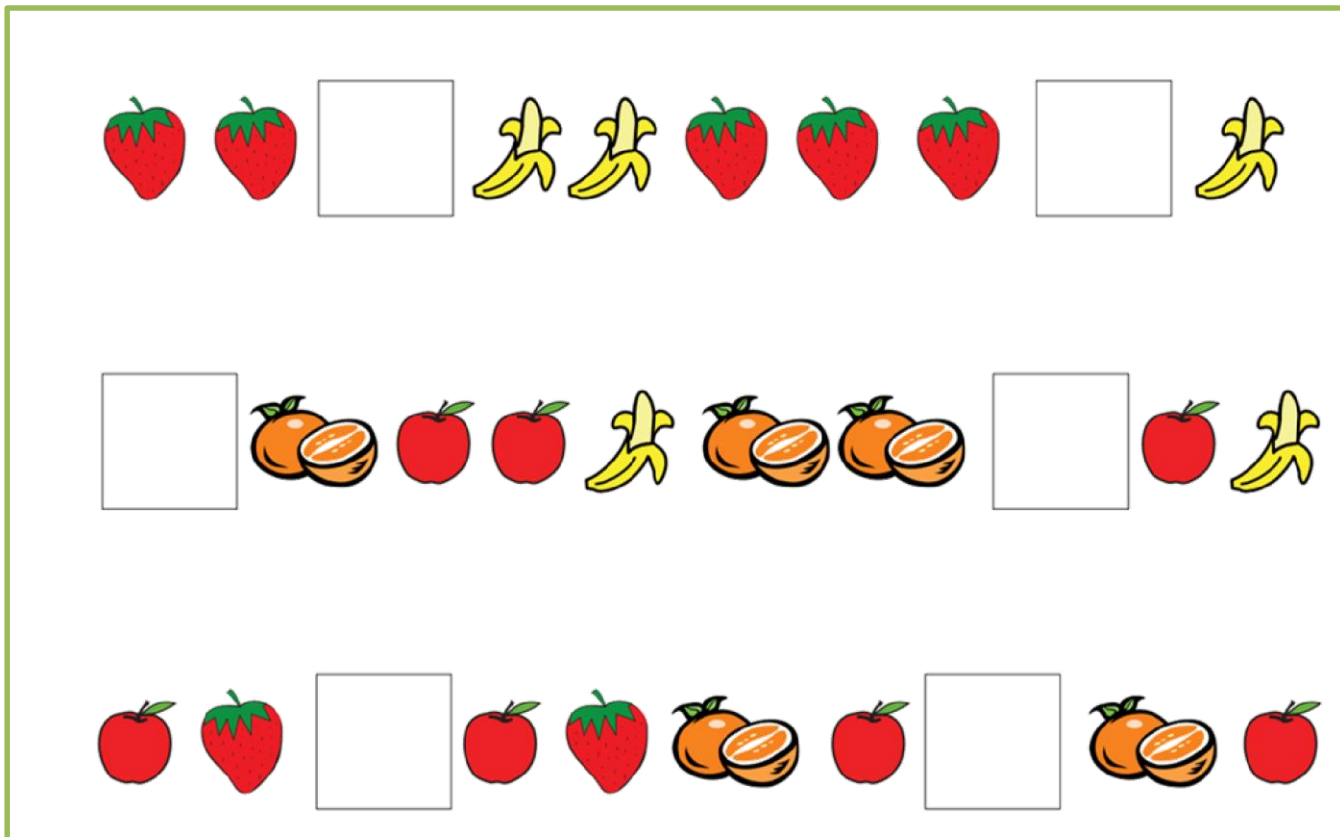
Tạo hình: Cắt dán tự do




Bé hãy cắt các hình vuông, hình tròn, hình tam giác cho sẵn và gếp chúng với nhau tạo thành một bức tranh nhé!.(Lưu ý: bé có thể sử dụng thêm màu cho bức tranh)



Tìm quy luật



Bé hãy quan sát và tìm ra quy luật của những chuỗi hình bên trên. Sau đó, bé hãy cắt và dán những hình thích hợp vào ô trống để hoàn thành chuỗi hình đó nhé!



Thí nghiệm khoa học: Xuyên ống hút qua củ khoai tây

Chuẩn bị


- Một củ khoai tây
- Một cái ống hút nhựa

Thực hiện


Bước 1: Cầm ngang ống hút, đâm xuyên qua củ khoai tây. Bé quan sát hiện tượng. (Ống hút có đâm xuyên qua được củ khoai tây không?)

Bước 2: Bé dùng đầu ngón tay bịt kín một đầu của ống hút và đâm xuyên qua củ khoai tây.

Bước 3: Bé hãy quan sát hiện tượng và giải thích nếu có thể.




Nghệ thuật sáng tạo: Làm con cú mèo từ bìa giấy




Dự đoán thời tiết

- Trời mưa khi số mây nhiều hơn số tia nắng.
- Trời nắng khi số mây ít hơn số tia nắng.


Bé hãy so sánh số mây và số mặt trời xem trời nắng hay mưa và tô màu vào ô trống đó nhé!



Mưa Nắng,



Mưa Nắng,



Mưa Nắng,