






## BÀI TẬP TUẦN 4 THÁNG 10




(Từ ngày 25/10 đến ngày 29/10/2021)






01

Bé hãy tách nhóm có số lượng trong phạm vi 6 thành 2 phần bằng cách viết số lượng tương ứng ở mỗi ô nhé.

 4	 2	<input type="text"/>	<input type="text"/>
		<input type="text"/>	

 3	 3	<input type="text"/>	<input type="text"/>
		<input type="text"/>	

 5	 1	<input type="text"/>	<input type="text"/>
		<input type="text"/>	



Nhắc bé:

Bé hãy ấn vào [tại đây](#) để làm bài tập nhé.



**BÀI TẬP TUẦN 4 THÁNG 10**

(Từ ngày 25/10 đến ngày 29/10/2021)



02

Bé hãy tìm các chữ cái đã học bằng cách click vào chữ đó và đọc to chữ cái đó lên.

Ă

m

â

i

ê

o

ô

n

a

ơ

E

v



Nhắc bé:

Bé hãy ấn tại đây để làm bài tập nhé.



**BÀI TẬP TUẦN 4 THÁNG 10**  
(Từ ngày 25/10 đến ngày 29/10/2021)

**KĨ NĂNG SỐNG**

03


Bé hãy xem video: “*Lịch sự khi khách đến nhà*”.  
Sau đó, bé hãy lựa chọn hành vi đúng khi có khách đến nhà nhé.



Chào hỏi lễ phép khi khách đến



Ngồi xem ti vi không chào hỏi khách



Lấy hết thức ăn cho vào bát ăn thật nhanh.



Cùng mẹ chào tạm biệt khách khi ra về



**Nhắc bé:**

Bé hãy ấn **tại đây** để xem video: Lịch sự khi khách đến nhà  
Bé hãy ấn **tại đây** để làm bài tập nhé.





## BÀI TẬP TUẦN 4 THÁNG 10

(Từ ngày 25/10 đến ngày 29/10/2021)



04

Bé hãy nghe câu chuyện: “Những nghệ sĩ của rừng xanh” và trả lời các câu hỏi trong phần “Đố vui” nhé.



Nhắc bé:

Bé hãy ấn [tại đây](#) để xem video câu chuyện này nhé.




**BÀI TẬP TUẦN 4 THÁNG 10**

(Từ ngày 25/10 đến ngày 29/10/2021)



05

Please drag the name with similar image



**Dress**

**Shoes**

**Skirt**

**Socks**

**Shorts**



Nhắc bé:

Bé hãy ấn tại đây để làm bài tập nhé.

Bé hãy ấn tại đây để nghe bài hát: "Put on your shoes"