


CHƯƠNG TRÌNH HỌC TUẦN 1 THÁNG 12
(Từ ngày 29 /11 đến ngày 3/12/2021)



Văn học

Bé hãy ấn vào đây nghe truyện “Cáo, thỏ và gà trống” nhé!







CHƯƠNG TRÌNH HỌC TUẦN 1 THÁNG 12
(Từ ngày 29 /11 đến ngày 3/12/2021)



Văn học

Bé hãy ấn vào đây để tương tác với bài tập nhé !

Câu hỏi 1: Trong câu chuyện có những nhân vật nào?




Câu hỏi 2: Nhà của Cáo làm bằng gì?



Câu hỏi 3: Mùa xuân nhà Cáo bị làm sao?





CHƯƠNG TRÌNH HỌC TUẦN 1 THÁNG 12


(Từ ngày 29 /11 đến ngày 3/12/2021)



Văn học


Bé hãy ấn vào đây để tương tác với bài tập nhé !

Câu hỏi 4: Thỏ vừa đi vừa khóc và nhờ ai giúp đỡ?



Câu hỏi 5: Ai đã đuổi được cáo ra khỏi nhà?






CHƯƠNG TRÌNH HỌC TUẦN 1 THÁNG 12
(Từ ngày 29 /11 đến ngày 3/12/2021)

Kỹ năng
sống

Bé hãy cùng xem video “Lễ phép khi ở trường”
bằng cách ấn [vào đây](#)





CHƯƠNG TRÌNH HỌC TUẦN 1 THÁNG 12
(Từ ngày 29 /11 đến ngày 3/12/2021)

Kỹ năng
sống

Bé hãy tick vào đáp án đúng những việc nên làm
“Lễ phép khi ở trường” nhé!



Đứng lại chào thầy cô



Ngồi ngay thẳng



Cô giáo vào lớp chào cô




Nói chuyện trong giờ



Chạy vội va vào nhau khi
chào thầy cô

Để tương tác trực tiếp với bài tập bé hãy ấn vào đây




CHƯƠNG TRÌNH HỌC TUẦN 1 THÁNG 12


(Từ ngày 29 /11 đến ngày 3/12/2021)

Làm quen
với toán

a, Bé hãy chọn những hình ảnh nào to nhất
nhé!



Để tương tác trực tiếp với bài tập bé hãy ấn vào đây




CHƯƠNG TRÌNH HỌC TUẦN 1 THÁNG 12
(Từ ngày 29 /11 đến ngày 3/12/2021)

Làm quen
với toán

b, Bé hãy chọn những hình ảnh nào nhỏ nhất nhé!



Để tương tác trực tiếp với bài tập bé hãy ấn [vào đây](#)




CHƯƠNG TRÌNH HỌC TUẦN 1 THÁNG 12
(Từ ngày 29 /11 đến ngày 3/12/2021)

Khám phá

Bé hãy vào đây xem video “Bóng bay tự thổi như thế nào” và bé hãy làm theo thí nghiệm nhé!





CHƯƠNG TRÌNH HỌC TUẦN 1 THÁNG 12

(Từ ngày 29 /11 đến ngày 3/12/2021)

Tạo hình

Bé hãy [vào đây](#) xem video sau in bàn tay tạo thành con vật thật đẹp nhé!

PHÁT TRIỂN Ý TƯỞNG

