



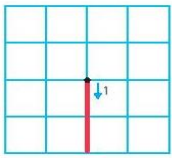
**CHƯƠNG TRÌNH HỌC TUẦN 2 THÁNG 9**  
( Từ ngày 13/09 đến ngày 17/09/2021)



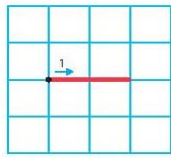
01

**Phụ huynh hãy đọc mẫu và cho bé phát âm các nét cơ bản.**

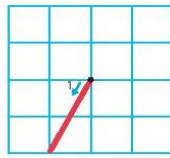
**HỆ THỐNG CÁC NÉT CƠ BẢN**



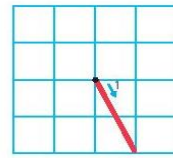
Nét sổ thẳng



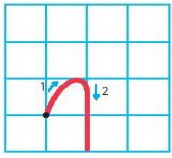
Nét ngang



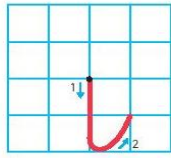
Nét xiên trái



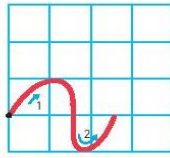
Nét xiên phải



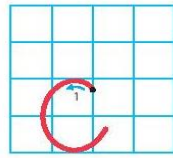
Nét móc xuôi



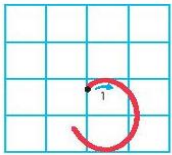
Nét móc ngược



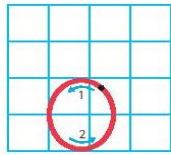
Nét móc hai đầu



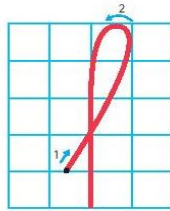
Nét cong trái



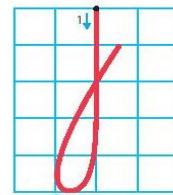
Nét cong phải



Nét cong kín

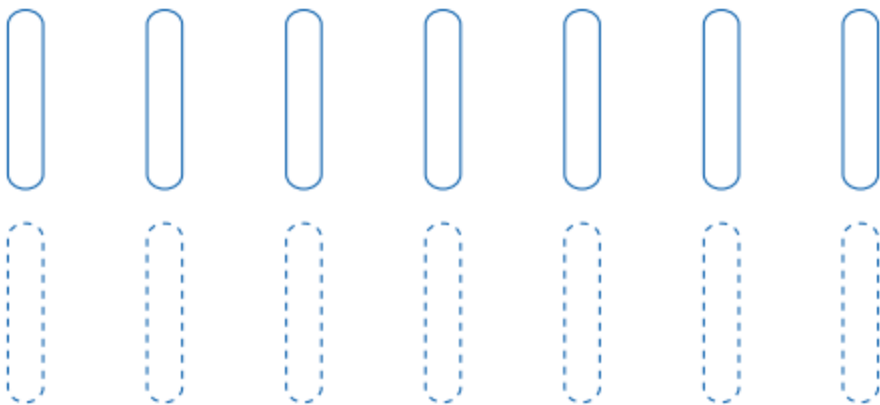



Nét khuyết trên



Nét khuyết dưới

**Bé tô màu nét sổ thẳng**





**CHƯƠNG TRÌNH HỌC TUẦN 2 THÁNG 9**  
( Từ ngày 13/09 đến ngày 17/09/2021)



02

**Đây là biện pháp phòng ngừa Virus Corona.  
Bé hãy tích vào đáp án đúng**



Xúc miệng nước muối




Khạc nhổ bừa bãi



Đeo khẩu trang



Giữ ấm cơ thể



Thường xuyên đo nhiệt độ



Rửa tay



Cho tay lên mặt



Che mũi, miệng khi ho



Để tương tác trực tiếp với bài tập bé hãy kick vào đường link sau: <https://www.liveworksheets.com/4-xt309461lv>







**CHƯƠNG TRÌNH HỌC TUẦN 2 THÁNG 9**  
( Từ ngày 13/09 đến ngày 17/09/2021)



03

Bé hãy nối các đồ vật sao cho 2 nhóm có số lượng bằng nhau



Để tương tác trực tiếp với bài tập bé hãy kick vào đường link sau: <https://www.liveworksheets.com/4-ad309501hp>



**CHƯƠNG TRÌNH HỌC TUẦN 2 THÁNG 9**  
( Từ ngày 13/09 đến ngày 17/09/2021)



04

**Bé hãy vẽ chân dung bản thân**





**CHƯƠNG TRÌNH HỌC TUẦN 2 THÁNG 9**

( Từ ngày 13/09 đến ngày 17/09/2021 )



05

**Bé hãy kéo thả hình ảnh tương ứng**

**BODY PARTS**

 HEAD	 EAR	 EYE	 NOSE	 TEETH
 ARM	 LEG	 FOOT	 HAND	 MOUTH



Để tương tác trực tiếp với bài tập bé hãy kick vào đường link sau: <https://www.liveworksheets.com/4-ag309582ed>