

**PHÒNG GD & ĐT QUẬN LONG BIÊN
TRƯỜNG MẦM NON HOA SỮA**

**Hoạt động phát triển nhận thức
Khám Phá Khoa học**

Đề tài:

Tìm hiểu về dịch bệnh Covid19

Lứa tuổi: Trẻ 5-6 tuổi

Người dạy: Trương Thị Thu Hương




An illustration featuring a large, open book with a cream-colored cover and a blue spine. The book is the central focus, with the text 'Ôn định tổ chức: Giải câu đố' written in red on its pages. Surrounding the book are ten diverse, smiling cartoon children. Five children are positioned at the top edge of the book, appearing to peek over it. Five children are positioned at the bottom edge, appearing to peek under it. The children are dressed in various colorful outfits, including a green cap, a red shirt, a blue dress, a pink shirt, a green shirt, a yellow shirt, a red dress, and a red shirt with green shorts. The overall scene is bright and cheerful, suggesting a fun and educational activity.

Ôn định tổ chức: Giải câu đố



Hoạt động 1: Triệu chứng của bệnh Covid19

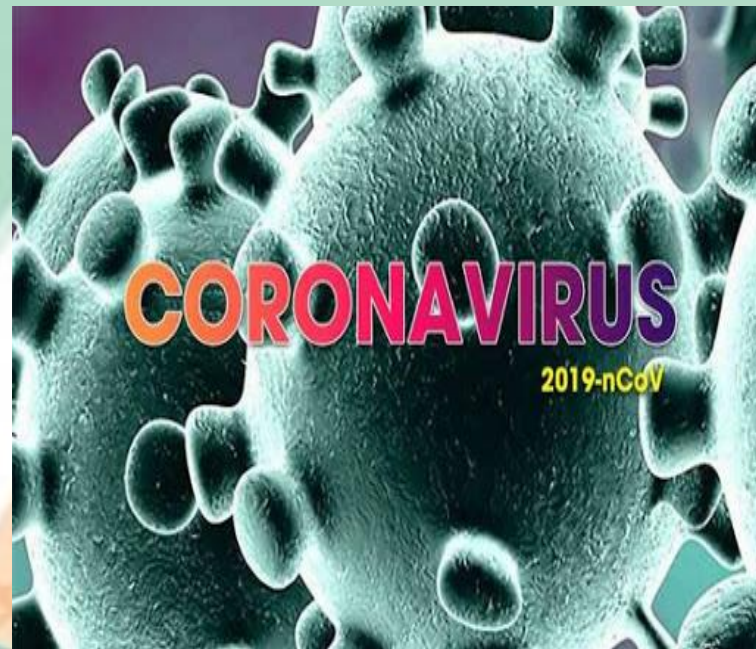




Thành phố Vũ Hán - Trung quốc

NHỮNG ĐIỀU CẦN BIẾT VỀ COVID-19





Các triệu chứng của bệnh



Sốt



Ho





Khó thở



Phân biệt giữa covid với cảm cúm, cảm lạnh





19009095





Hoạt động 2:
Con đường lây lan của bệnh Covid19



Nguồn WHO, CDC



*Trẻ làm bài tập và cùng nhau
thảo luận*

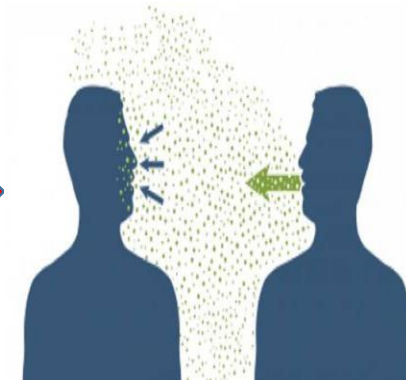
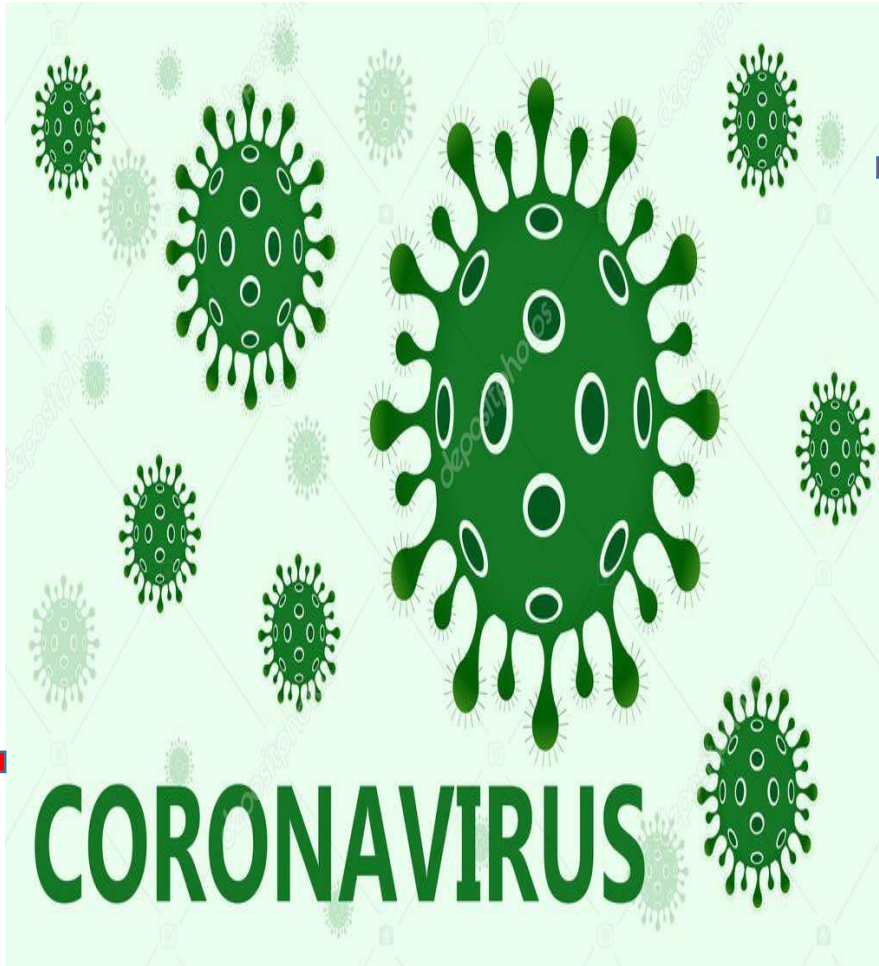
Con đường lây bệnh



Tiếp xúc bề mặt bị nhiễm virus:
như bề mặt gỗ, đá, sắt thép, vải rồi
đưa lên mắt, mũi miệng



Dịch tiết từ mũi họng
người bệnh khi ho, hắt
hơi



Bệnh lây từ người
sang người



Tiếp xúc trực tiếp
như bắt tay, ôm

Hoạt động 3: Cách phòng chống bệnh Covid 19



Thông điệp 5K



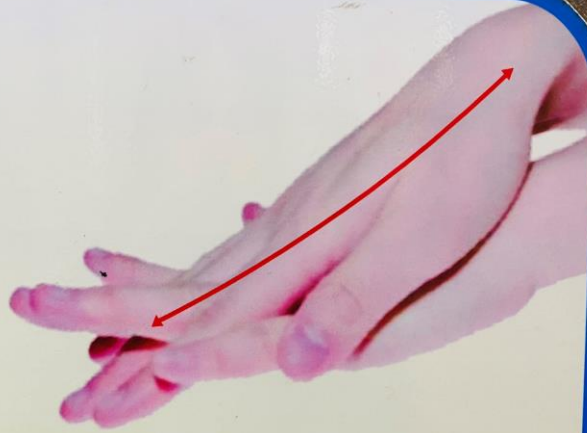


Cách phòng chống dịch bệnh Covid 19

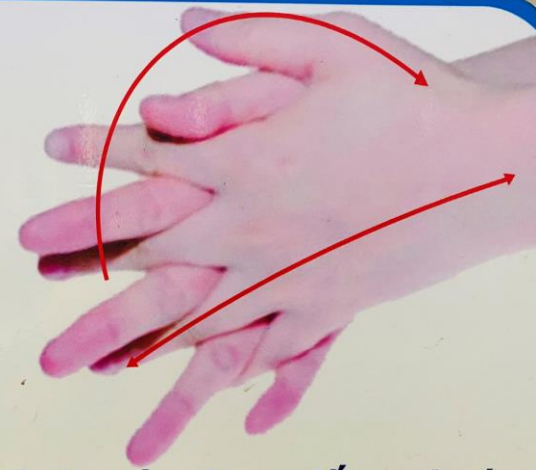




Bước 1:
Làm ướt bàn tay bằng nước, lấy xà phòng và chà hai lòng bàn tay vào nhau



Bước 2:
Chà lòng bàn tay này lên mu và bề ngoài các ngón tay của bàn tay kia và ngược lại



Bước 3:
Chà hai lòng bàn tay vào nhau, miết mạnh các kẽ trong ngón tay



Bước 4:
Chà mặt ngoài các ngón tay của bàn tay này vào lòng bàn tay kia



Bước 5:
Dùng bàn tay xoay ngón cái của bàn tay kia và ngược lại



Bước 6:
Xoay các đầu ngón tay này vào lòng bàn tay kia và ngược lại. Rửa sạch tay dưới vòi nước chảy đến cổ tay và làm khô tay

Trò chơi:
Bé chống covid 19





Câu 1:
Dịch bệnh Covid 19 lần đầu tiên xuất hiện ở đâu?

1. Thành phố Vũ Hán, Trung Quốc
2. Thành phố Hà Nội, Việt Nam



Câu 2: Người nhiễm bệnh Covid 19 có những biểu hiện như thế nào?

1. Sốt



3. Ho



2. Đau chân



4. Khó thở



Câu 3:

Dịch bệnh Covid 19 do virus Corona gây ra, đúng hay sai?

1. Đúng

2. Sai



Câu 4:

Bé hãy chọn những hành động đúng để phòng chống bệnh Covid 19

1. Rửa tay bằng xà phòng



2. Tập thể dục thường xuyên



3. Đeo khẩu trang khi ra ngoài



4. Tự tập đông người



Câu 5:

Những loại thực phẩm nào giúp bé tăng cường sức đề kháng, phòng chống dịch bệnh?



1. Các loại thịt, cá, trứng, sữa, rau, quả

2. Bánh ngọt, cocacola, bim bim





Theo dõi fanpage chính thức
fb.com/MinhBetaVN