

UBND THÀNH PHỐ HÀ NỘI
BAN TỔ CHỨC CUỘC THI
“TÌM HIỂU PHÁP LUẬT
VỀ ỨNG XỬ TRÊN
MÔI TRƯỜNG MẠNG”

CỘNG HÒA XÃ HỘI CHỦ NGHĨA VIỆT NAM
Độc lập - Tự do - Hạnh phúc

Số: 2335/STP-BTC

V/v hướng dẫn tham gia bình chọn
video clip cuộc thi “Tìm hiểu pháp luật
về ứng xử trên môi trường mạng”
trên địa bàn thành phố Hà Nội

Hà Nội, ngày 30 tháng 8 năm 2022

Kính gửi: UBND các quận, huyện, thị xã.

Thực hiện Kế hoạch số 112/KH-UBND ngày 05/4/2022 của UBND thành phố Hà Nội về tổ chức cuộc thi “Tìm hiểu pháp luật về ứng xử trên môi trường mạng” trên địa bàn thành phố Hà Nội năm 2022; Quyết định số 1674/QĐ-UBND ngày 17/5/2022 của Chủ tịch UBND thành phố Hà Nội về việc thành lập Ban Tổ chức và Tổ giúp việc Cuộc thi; Quyết định số 01/QĐ-BTC ngày 17/6/2022 của Ban Tổ chức Cuộc thi về việc ban hành Thẻ lệ Cuộc thi; Quyết định số 331/QĐ-BTC ngày 21/7/2022 của Ban Tổ chức Cuộc thi về việc thành lập Ban Giám khảo và Tổ thư ký Cuộc thi.

Căn cứ Thông báo số 2316/TB-BTC ngày 29/8/2022 của Ban Tổ chức Cuộc thi về kết quả video đạt chất lượng để tham gia bình chọn trên website Cuộc thi “Tìm hiểu pháp luật về ứng xử trên môi trường mạng” trên địa bàn thành phố Hà Nội;

Ban Tổ chức Cuộc thi Thành phố đã đăng tải 30 video clip đạt chất lượng (trong đó, 16 video clip phù hợp tuyên truyền cho đối tượng người dưới 18 tuổi và 14 video clip phù hợp tuyên truyền cho đối tượng người từ 18 tuổi trở lên) (có Danh sách kèm theo) để tham gia bình chọn tại website Cuộc thi <https://timhieuphapluatmoitruongmang.hanoi.gov.vn> được kết nối trên Trang thông tin tuyên truyền, phổ biến pháp luật Thành phố <https://pbgdpl.hanoi.gov.vn>; Báo Kinh tế và Đô thị <https://kinhtedothi.vn>.

Ban Tổ chức Cuộc thi Thành phố đề nghị UBND các quận, huyện, thị xã hướng dẫn để cán bộ, công chức, viên chức, lực lượng vũ trang, người lao động, học sinh, sinh viên và Nhân dân trên địa bàn Thành phố tham gia bình chọn video clip cuộc thi “Tìm hiểu pháp luật về ứng xử trên môi trường mạng” trên địa bàn thành phố Hà Nội.



1. Cách thức tham gia bình chọn

Người tham gia bình chọn đăng nhập qua Gmail, Facebook hoặc dùng tài khoản đã đăng ký trên website Cuộc thi. Để đăng ký tài khoản tham gia bình chọn, người bình chọn khai báo đầy đủ, chính xác các thông tin cá nhân bắt buộc theo hướng dẫn của Ban Tổ chức tại phần mềm Cuộc thi.

* Lưu ý: Một tài khoản được bình chọn một lần cho mỗi video clip.

2. Cách thức bình chọn

Bước 1: Sau khi đăng nhập, người tham gia bình chọn xem video clip và bình chọn video clip mình yêu thích, người tham gia bình chọn có quyền bình chọn cho cả 02 loại video clip:

+ Bình chọn video clip cho người từ đủ 18 tuổi trở lên.

+ Bình chọn video clip cho người dưới 18 tuổi.

Bước 2: Nhấn vào nút biểu tượng hình trái tim để bình chọn video clip mình yêu thích.

* Lưu ý: Người tham gia bình chọn có quyền bình chọn cho nhiều video clip.

Ban Tổ chức Cuộc thi đã xây dựng video clip “Hướng dẫn bình chọn video clip” được đăng tải tại mục “Thông tin” trên website Cuộc thi.

(Gửi kèm Công văn này bản Hướng dẫn chi tiết cách thức tham gia bình chọn video).

Nơi nhận:

- Như trên;
- Đ/c Lê Hồng Sơn- PCT UBND TP, Trưởng ban Tổ chức Cuộc thi (để b/c);
- Đ/c Giám đốc Sở (để b/c);
- Lưu: VT, PBGDPL.

KT. TRƯỞNG BAN
PHÓ TRƯỞNG BAN



PHÓ GIÁM ĐỐC SỞ TƯ PHÁP
Phạm Thị Thanh Hương

**DANH SÁCH 16 VIDEO CLIP TUYÊN TRUYỀN
CHO ĐỐI TƯỢNG NGƯỜI DƯỚI 18 TUỔI THAM GIA
Cuộc thi "Tìm hiểu pháp luật về ứng xử trên môi trường mạng"
trên địa bàn thành phố Hà Nội**

STT	Tên đơn vị	Tên video clip
1	Hoàn Kiếm	Phóng viên nhí về ứng xử trên môi trường mạng
2	Ba Đình	Luật An ninh mạng - "Tám khiên" bảo vệ công dân nhí toàn cầu
3	Đống Đa	Nhận thức về quy tắc ứng xử trên môi trường mạng
4	Bắc Từ Liêm	Ứng xử trên mạng xã hội
5	Nam Từ Liêm	Quy tắc ứng xử trên mạng xã hội dành cho học sinh
6	Tây Hồ	Cách sử dụng mạng xã hội an toàn cho trẻ em
7	Hà Đông	Hãy ứng xử có văn hóa trên mạng xã hội
8	Hoàng Mai	Quy tắc vững vàng an toàn trải nghiệm
9	Long Biên	Thế giới ảo - Tác hại thật
10	Sóc Sơn	Hãy tránh xa ra
11	Đông Anh	Món quà của mẹ
12	Thanh Oai	Kỹ năng bảo vệ trẻ em trên môi trường mạng
13	Đan Phượng	May quá chỉ là mơ
14	Phú Xuyên	Trẻ em và mạng xã hội, sử dụng thế nào cho đúng
15	Mê Linh	Ứng xử của giới trẻ trên mạng xã hội - Ranh giới giữa tự do ngôn luận và vi phạm pháp luật
16	Ứng Hòa	Ứng xử trên môi trường mạng

**DANH SÁCH 14 VIDEO CLIP TUYÊN TRUYỀN
CHO ĐỐI TƯỢNG NGƯỜI TỪ ĐỦ 18 TUỔI TRỞ LÊN THAM GIA
Cuộc thi "Tìm hiểu pháp luật về ứng xử trên môi trường mạng"
trên địa bàn thành phố Hà Nội**

STT	Tên đơn vị	Tên video clip
1	Ba Đình	Bạn đã là công dân 4.0 - Bạn đã hiểu về an ninh mạng chưa - hãy cùng chúng tôi tìm hiểu nhé
2	Hai Bà Trưng	Hãy là người sử dụng mạng xã hội thông minh
3	Nam Từ Liêm	Mạng xã hội - Con dao hai lưỡi
4	Tây Hồ	Văn hóa ứng xử trên không gian mạng
5	Hoàng Mai	"Tin giả" - Hiểm họa và hành động của chúng ta
6	Sóc Sơn	Ngọc Hoàng với mạng xã hội
7	Đông Anh	Vui - Khỏe - Có ích
8	Thường Tín	Ứng xử an toàn trên mạng xã hội
9	Thạch Thất	Hãy cẩn trọng khi sử dụng mạng xã hội
10	Đan Phượng	Tôi biết tôi sai rồi
11	Mỹ Đức	Ứng xử của thanh niên trước các thông tin sống động trên mạng xã hội
12	Quốc Oai	Bài học cho chúng ta
13	Mê Linh	Hạn chế, giảm thiểu phát ngôn thiếu chuẩn mực để bảo vệ gia đình và xã hội
14	Sơn Tây	Ản họa từ những hiểu lầm trên mạng xã hội

ỦY BAN NHÂN DÂN THÀNH PHỐ HÀ NỘI
BAN TỔ CHỨC CUỘC THI “TÌM HIỂU PHÁP LUẬT
VỀ ỨNG XỬ TRÊN MÔI TRƯỜNG MẠNG”

HƯỚNG DẪN BÌNH CHỌN VIDEO CLIP

**Cuộc thi "Tìm hiểu pháp luật về ứng xử trên môi trường mạng"
trên địa bàn thành phố Hà Nội**

1. Truy cập website cuộc thi

* Người tham gia bình chọn chọn một trong ba cách sau để truy cập Cuộc thi:

- **Cách 1:** Truy cập trực tiếp bằng đường link:

<https://timhieuphapluatmoitruongmang.hanoi.gov.vn>

- **Cách 2:** Truy cập bằng cách quét mã QRcode



Hình ảnh mã QRcode

- + Đối với hệ điều hành IOS (Iphone): bật chế độ chụp ảnh, hướng màn hình về mã QRcode, bấm chụp ảnh, bấm đồng ý để vào trang dự thi.
- + Đối với hệ điều hành Android (Samsung, Oppo...): vào phần zalo, chọn mục quét QRcode, hướng màn hình về mã QRcode, bấm đồng ý để vào trang dự thi.
- **Cách 3:** Truy cập tại website Trang thông tin tuyên truyền, phổ biến pháp luật thành phố Hà Nội (<https://pbgdpl.hanoi.gov.vn>), Báo Kinh tế và Đô thị (<https://kinhtedothi.vn>) người tham gia bình chọn nhấn vào đường link cuộc thi <https://timhieuphapluatmoitruongmang.hanoi.gov.vn>.

ỦY BAN NHÂN DÂN THÀNH PHỐ HÀ NỘI



CUỘC THI
Tìm hiểu pháp luật
về ứng xử trên môi trường mạng

THAM GIA BÌNH CHỌN

10 Ngày	06 Giờ	07 Phút	12 Giây
-------------------	------------------	-------------------	-------------------

Thời gian diễn ra cuộc thi còn lại

THỜI GIAN B

[Trang chủ](#) [Thông tin liên hệ: 024.3312.0451](#) [Hỗ trợ kỹ thuật: 0904.654.926 - 0383.669.106](#)

MỘT SỐ KỸ NĂNG LƯNG XỬ KHI THAM GIA MÔI TRƯỜNG MẠNG



MỘT SỐ KỸ NĂNG ỨNG XỬ KHI THAM GIA MÔI TRƯỜNG MẠNG



MỘT SỐ KỸ NĂNG ỨNG XỬ KHI THAM GIA MÔI TRƯỜNG MẠNG



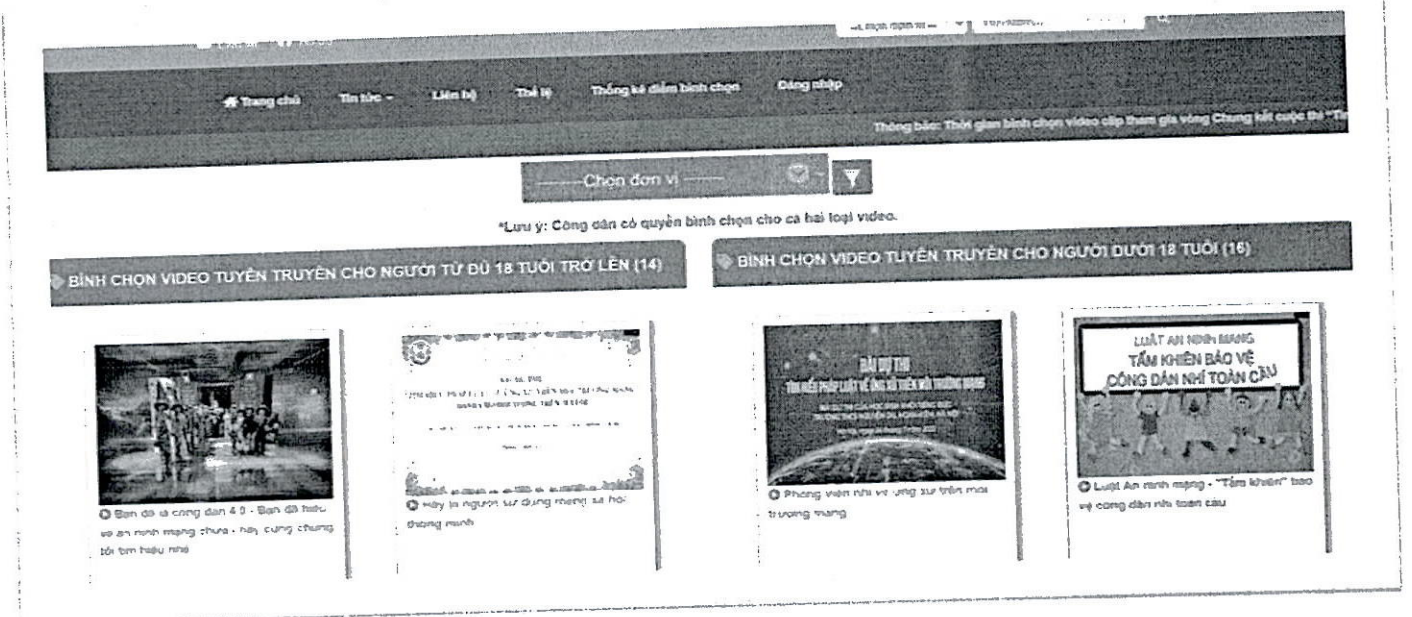
Giao diện trang chủ cuộc thi

2. Truy cập trang bình chọn video clip

- Tại giao diện trang chủ cuộc thi, người dùng ấn chọn **“THAM GIA BÌNH CHỌN”** để truy cập vào trang bình chọn video clip.



- Giao diện danh sách video clip bình chọn sẽ hiển thị như dưới :

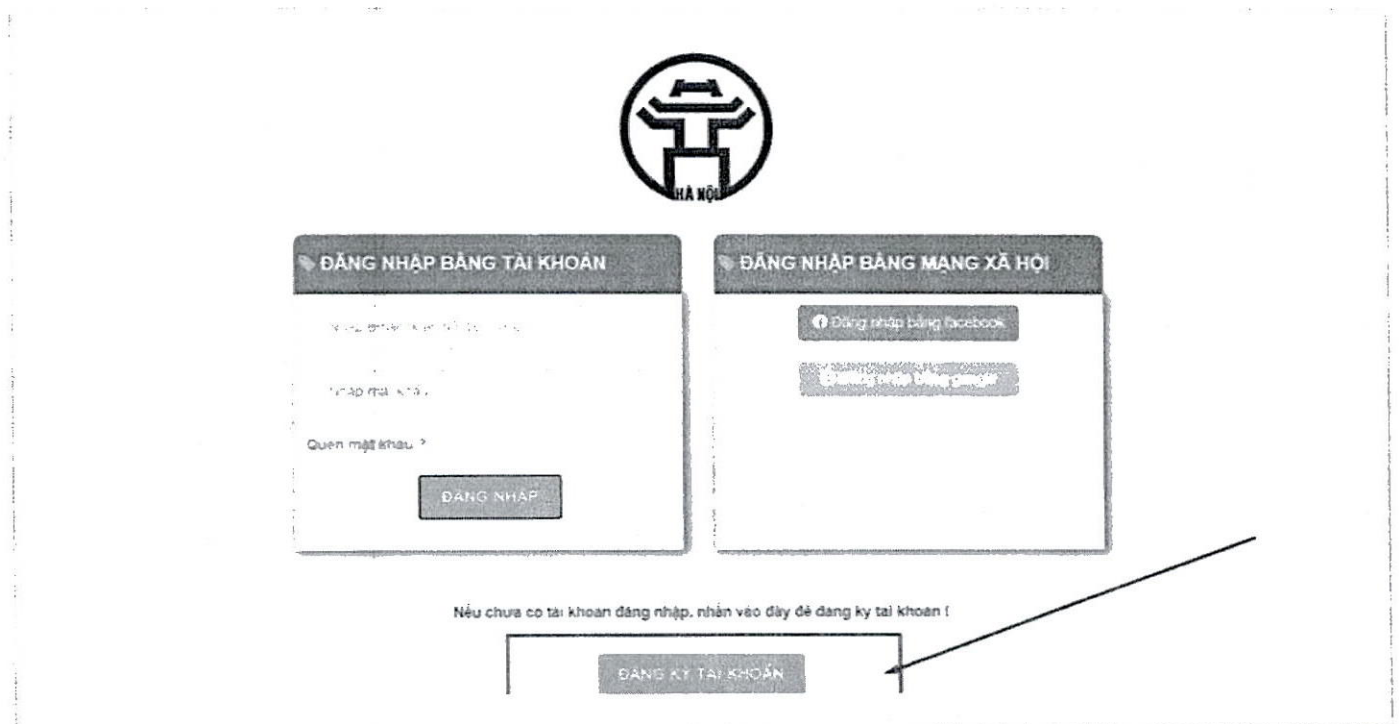


3. Đăng ký tài khoản

B1: Tại giao diện trang bình chọn video, chọn “Đăng nhập”




B2. Người dùng chọn “ĐĂNG KÝ TÀI KHOẢN”(Nếu người dùng không có tài khoản Facebook hoặc Google)



Lưu ý: Người dùng chọn “**Đăng nhập bằng facebook**” hoặc “**Đăng nhập bằng google**” thì hệ thống sẽ tự động đăng ký tài khoản cho người dùng đó.

B3. Nhập đầy đủ thông tin để đăng ký, sau đó chọn “**ĐĂNG KÝ**” để hoàn tất việc đăng ký.

ĐĂNG KÝ TÀI KHOẢN



HÀ NỘI

Họ và tên*

Ngày sinh* (ví dụ: 22/12/2000)


E-Mail*

Số điện thoại*

Mật khẩu*

Kiểm tra mật khẩu*

Trình bày lại mật khẩu*

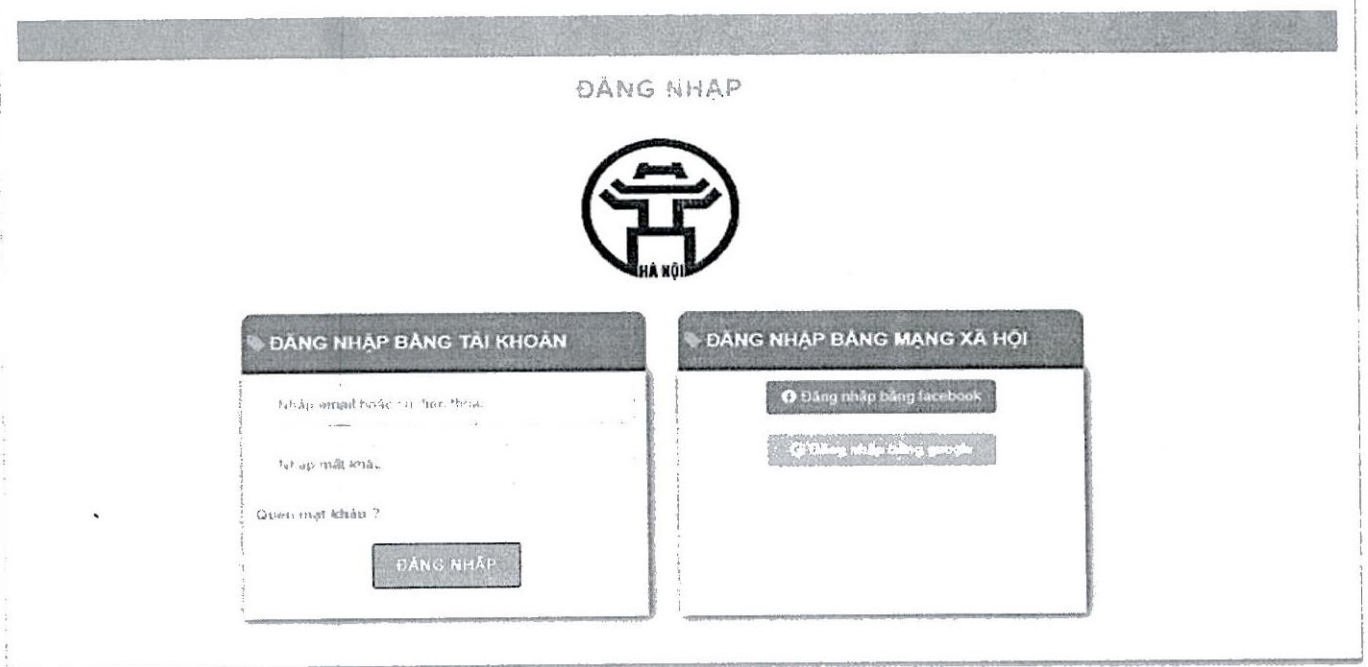

STENJE 

Lưu ý: * Là trường bắt buộc nhập thông tin

ĐĂNG KÝ

4. Đăng nhập tài khoản

B1. Tại giao diện màn hình bình chọn video clip, người dùng nhấn “**Đăng nhập**” trực tiếp trên thành công cụ.




Màn hình trang đăng nhập

B2: Có 3 cách để đăng nhập vào hệ thống bình chọn:

- **Cách 1:** Nhập thông tin tài khoản bao gồm (email và mật khẩu) đã đăng ký và nhấn để đăng nhập.

ĐĂNG NHẬP



ĐĂNG NHẬP BẰNG TÀI KHOẢN

phamvannam@gmail.com

.....

Quên mật khẩu ?

ĐĂNG NHẬP


ĐĂNG NHẬP BẰNG MẠNG XÃ HỘI

ĐĂNG NHẬP BẰNG facebook

ĐĂNG NHẬP BẰNG google

- **Cách 2:** Đăng nhập bằng facebook

ĐĂNG NHẬP



ĐĂNG NHẬP BẰNG TÀI KHOẢN

Nhập email hoặc số điện thoại

Nhập mật khẩu

Quên mật khẩu ?

ĐĂNG NHẬP

ĐĂNG NHẬP BẰNG MẠNG XÃ HỘI

ĐĂNG NHẬP BẰNG facebook

ĐĂNG NHẬP BẰNG google

Vui lòng nhập mật khẩu để tiếp tục



Trang mà bạn đang có truy cập vào trên trình duyệt yêu cầu bạn nhập lại mật khẩu Facebook


Mật khẩu:

Bạn quên mật khẩu ?

TIẾP TỤC

- **Cách 3: Đăng nhập bằng google**

ĐĂNG NHẬP



ĐĂNG NHẬP BẰNG TÀI KHOẢN

Nhập email hoặc số điện thoại

Nhập mật khẩu

[Quên mật khẩu ?](#)

ĐĂNG NHẬP

ĐĂNG NHẬP BẰNG MẠNG XÃ HỘI

 Đăng nhập bằng Google

Đăng nhập

Tiếp tục tới techgarden.vn

Email hoặc số điện thoại

abcd@gmail.com

Bạn quên địa chỉ email?

Để tiếp tục, Google sẽ chia sẻ tên, địa chỉ email, tùy chọn ngôn ngữ và ảnh hồ sơ của bạn với techgarden.vn. Trước khi sử dụng techgarden.vn, bạn có thể xem chính sách quyền riêng tư và điều khoản dịch vụ của ứng dụng này.

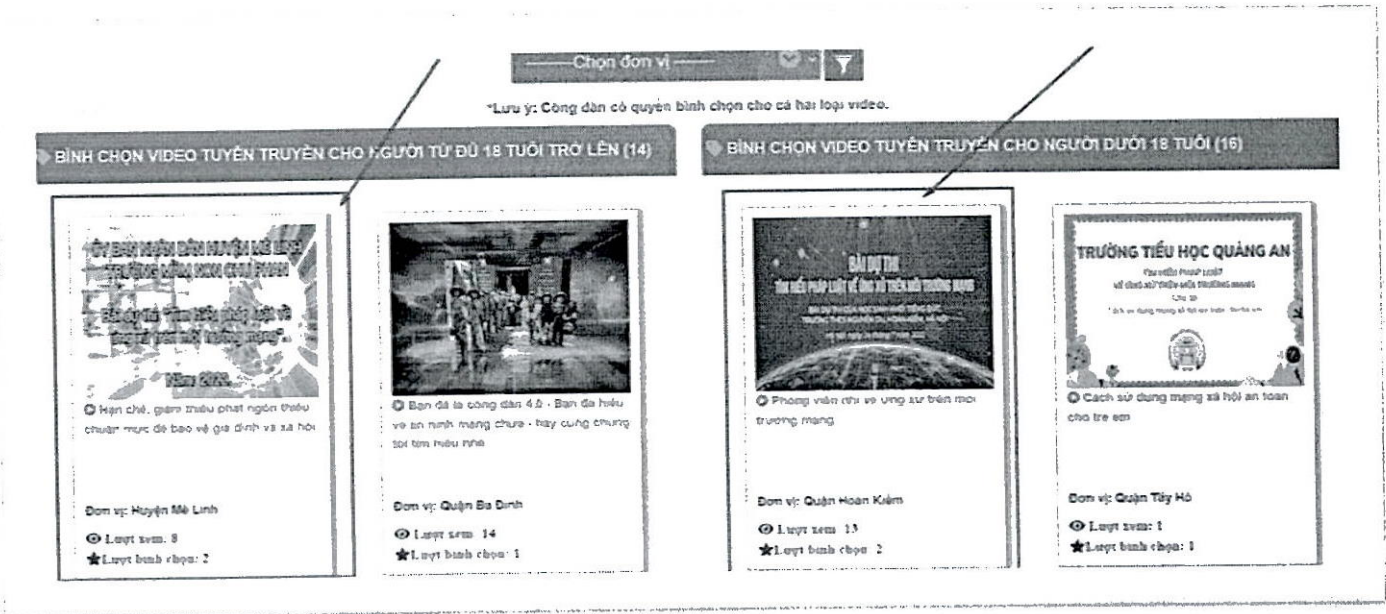
Tạo tài khoản

Tiếp theo

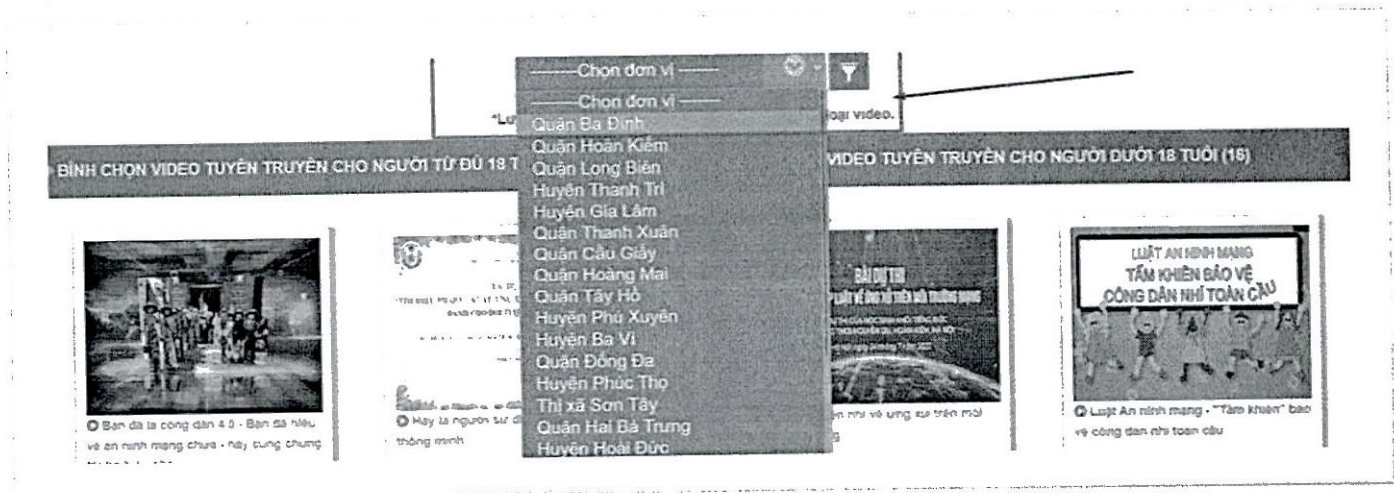
5. Bình chọn video

B1: Đăng nhập bằng tài khoản đã đăng ký

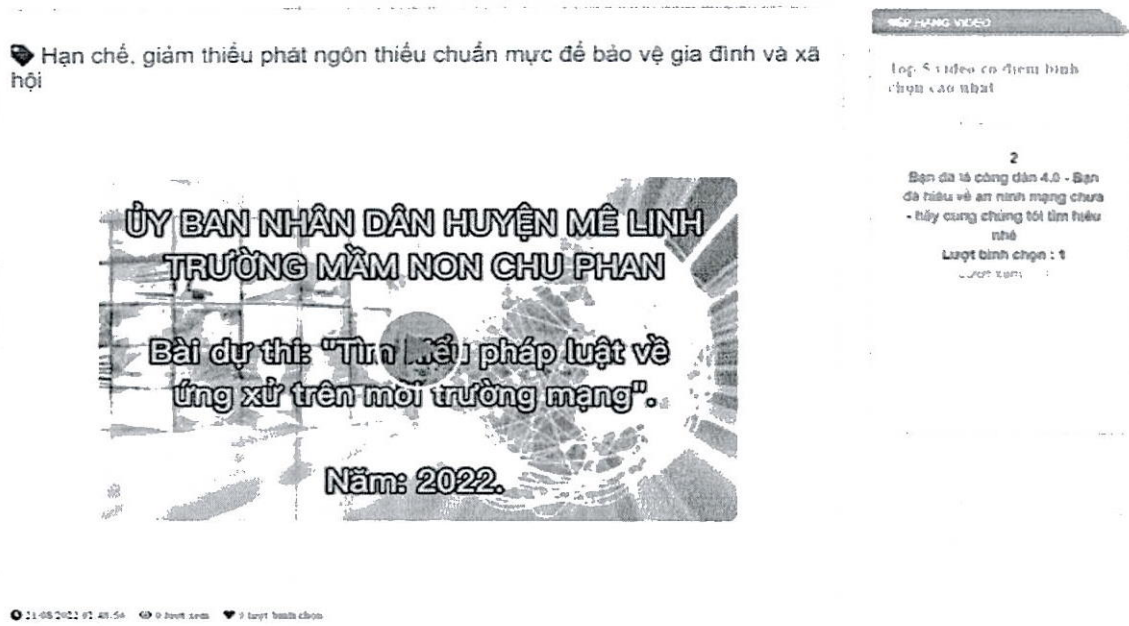
B2: Chọn video clip mình muốn bình chọn ở 2 mục: **“ BÌNH CHỌN VIDEO CLIP TUYÊN TRUYỀN CHO NGƯỜI TỪ ĐỦ 18 TUỔI TRỞ LÊN”** và **“ BÌNH CHỌN VIDEO CLIP TUYÊN TRUYỀN CHO NGƯỜI DƯỚI 18 TUỔI”**.




Hoặc tìm kiếm video clip muốn bình chọn bằng cách lọc theo đơn vị Quận/Huyện



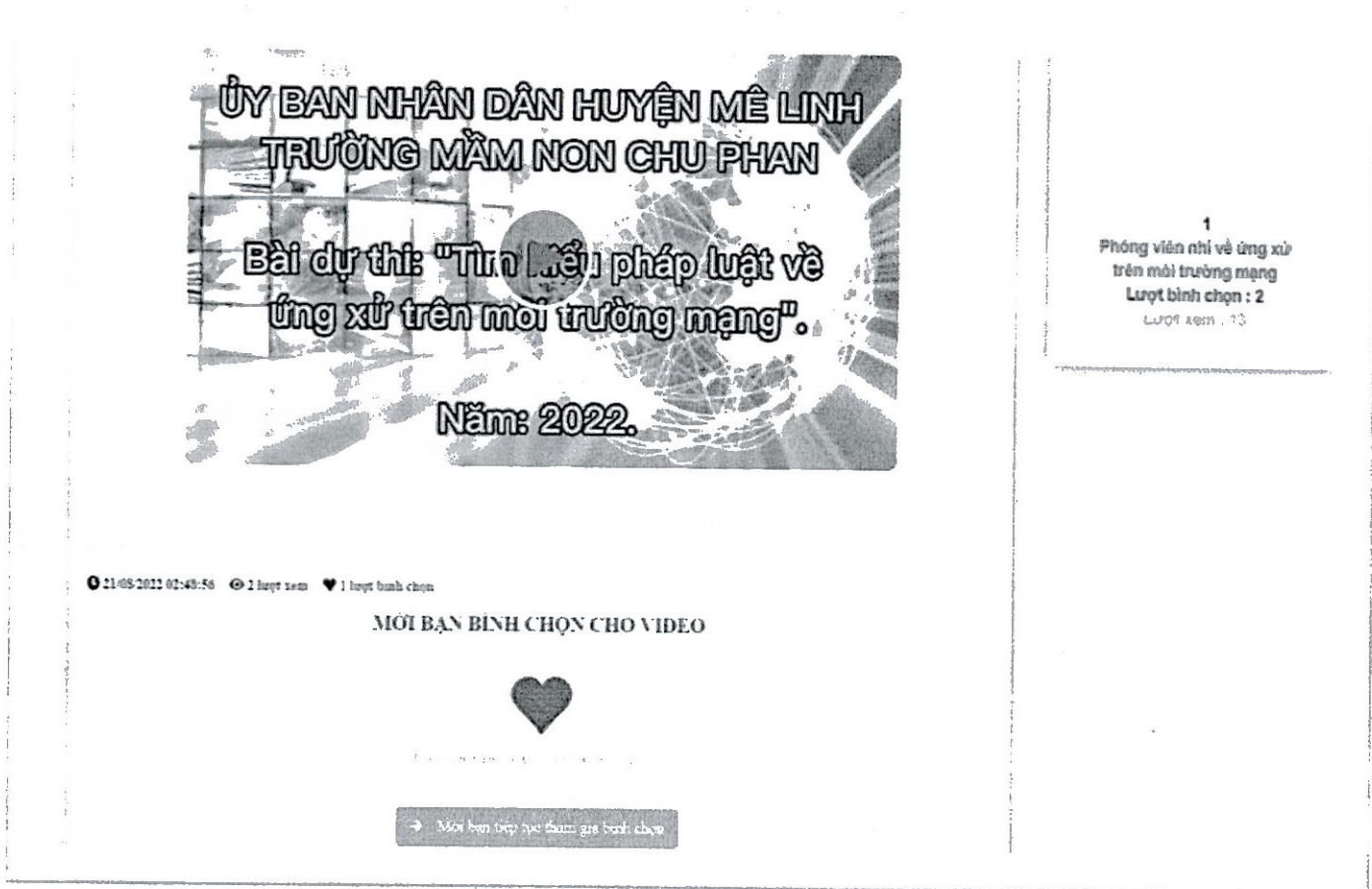
B3. Màn hình hiển thị giao diện chi tiết video clip của đơn vị tham gia bình chọn



B4: Tại mục bình chọn, người dùng bình chọn bằng cách ấn vào hình trái tim để bình chọn cho video clip (Mỗi lượt ấn và hình trái tim tương đương với 1 điểm bình chọn). Người dùng nhấn “OK” để xác nhận bình chọn cho video clip.



Sau khi bình chọn, màn hình sẽ hiển thị số điểm tương ứng :

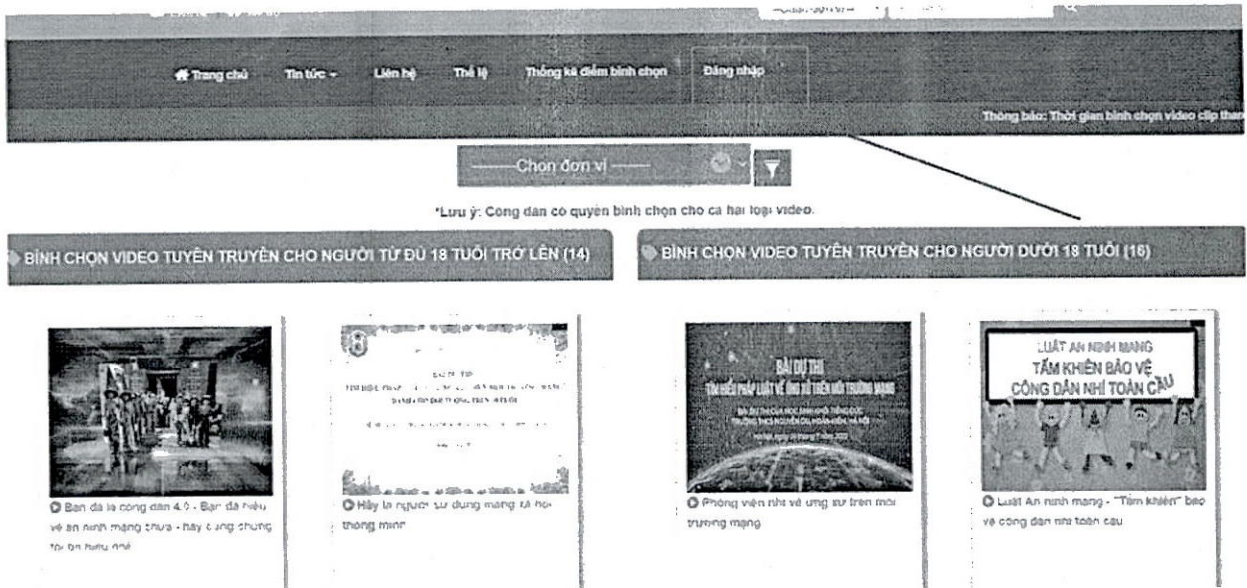


Lưu ý:

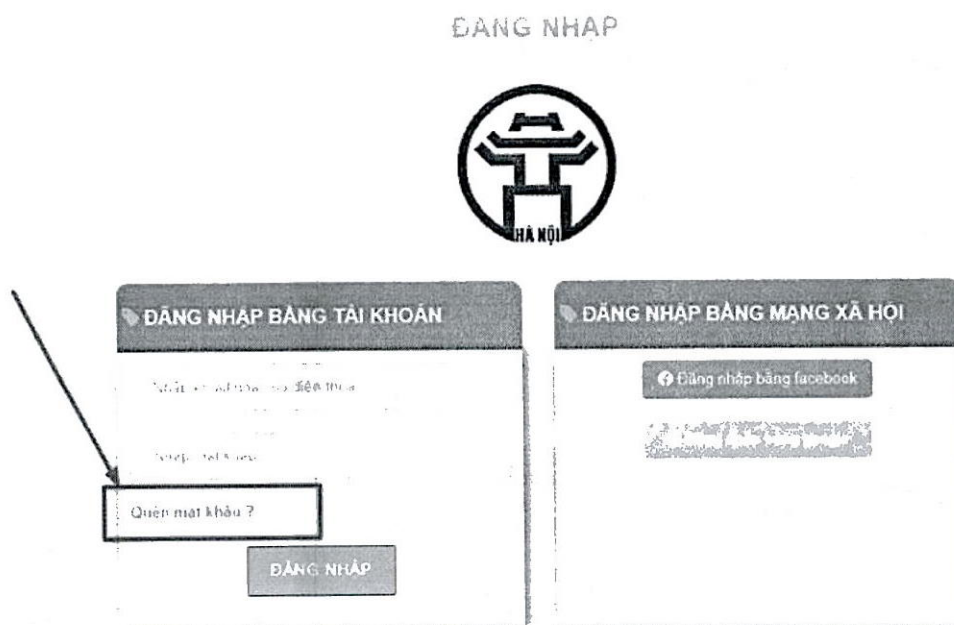
- Một tài khoản được bình chọn một lần cho mỗi video clip.
- Người tham gia bình chọn có quyền bình chọn cho cả 02 loại video clip.
- Người tham gia bình chọn có quyền bình chọn cho nhiều video clip.

6. Quên mật khẩu

B1: Chọn “Đăng nhập” trên thành công cụ website



B2: Chọn mục “Quên mật khẩu”



B3: Nhập email khi đăng ký sau đó chọn “XÁC NHẬN” để lấy mật khẩu mới từ tin nhắn trong email

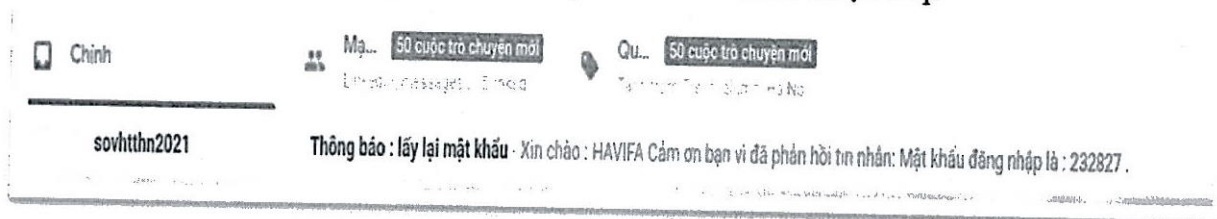
LẤY LẠI MẬT KHẨU



Nhập email để lấy lại mật khẩu

XÁC NHẬN

B4: Kiểm tra tin nhắn trong email để lấy mật khẩu mới được cấp




7. Cài đặt thông tin tài khoản

B1: Đăng nhập bằng tài khoản của người tham gia bình chọn

B2: Nhấn vào tên tài khoản trên thanh công cụ website sau khi đăng nhập



B3: Chỉnh sửa thông tin tài khoản và bấm “Lưu”

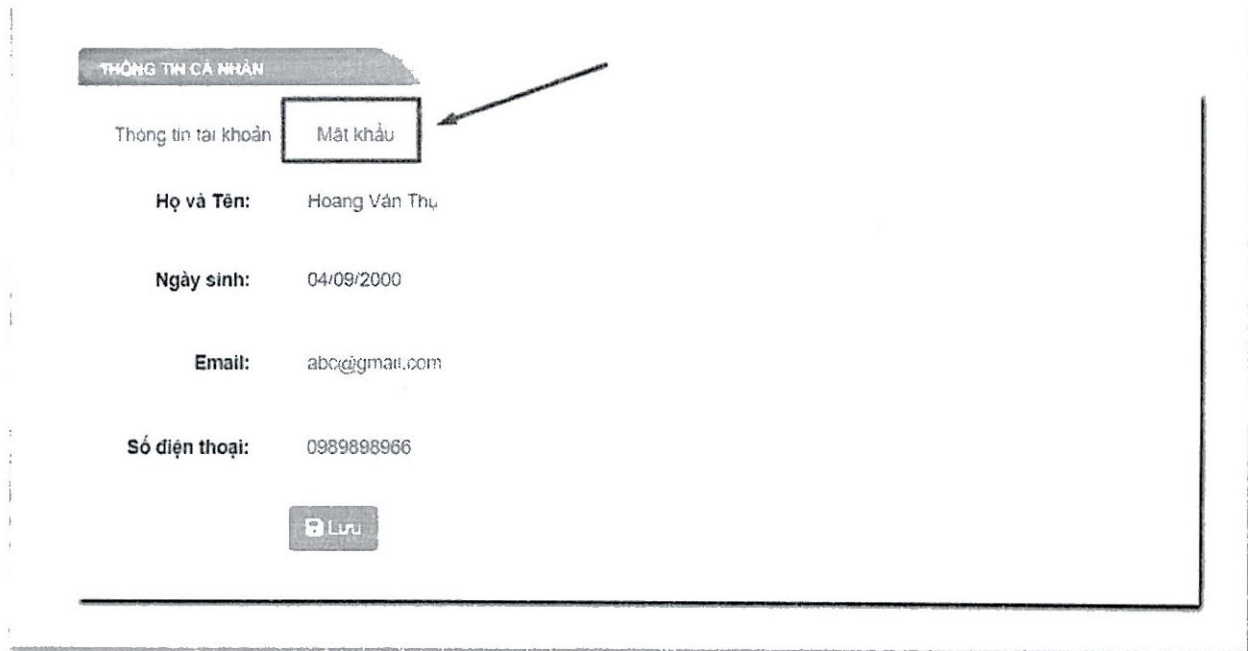


The screenshot shows a form titled 'THÔNG TIN CÁ NHÂN' (Personal Information). The form contains the following fields:

Thông tin tài khoản	Mật khẩu
Họ và Tên: Hoàng Văn Thu	
Ngày sinh: 04/09/2000	
Email: abc@gmail.com	
Số điện thoại: 0989898966	

At the bottom of the form, there is a 'Lưu' (Save) button, which is highlighted with a red box and an arrow pointing to it.

B4: Để thay đổi mật khẩu , chọn mục “**Mật khẩu**” để thay mật khẩu mới

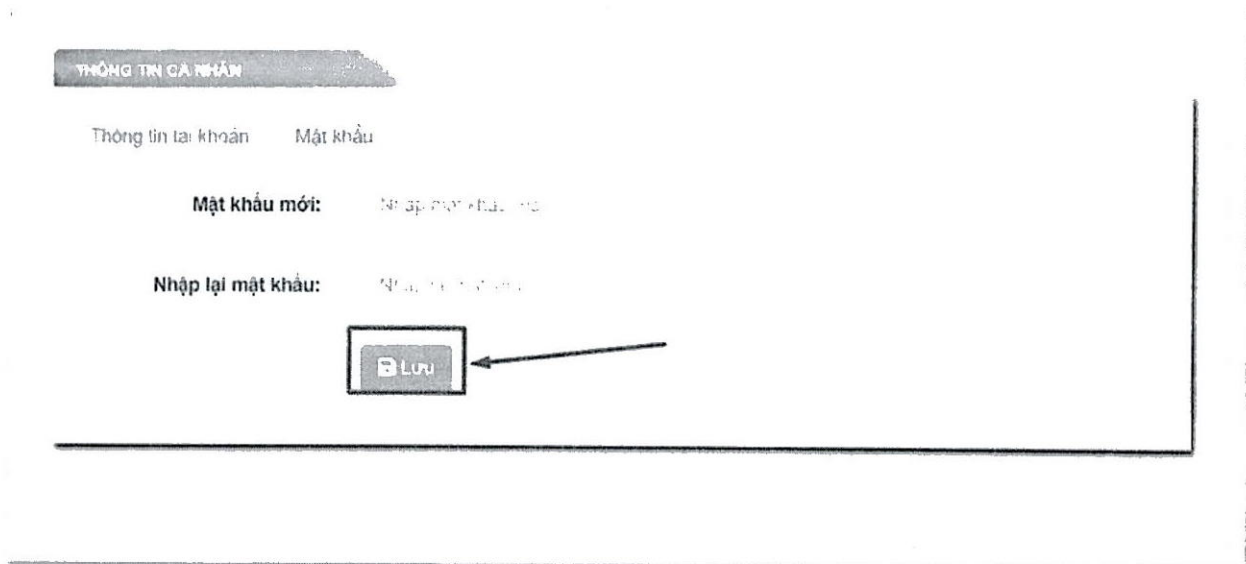


The screenshot shows a user profile page titled "THÔNG TIN CÁ NHÂN". There are two tabs: "Thông tin tài khoản" and "Mật khẩu". The "Mật khẩu" tab is selected and highlighted with a black box and an arrow. Below the tabs, the following information is displayed:

Họ và Tên:	Hoang Văn Thụ
Ngày sinh:	04/09/2000
Email:	abc@gmail.com
Số điện thoại:	0989898966

At the bottom of the form, there is a button labeled "Lưu" (Save).

B5: Sau khi thay mật khẩu, bấm “**Lưu**” để lưu thay đổi



The screenshot shows the password change form. The "Mật khẩu" tab is selected. The form contains the following fields:

Mật khẩu mới:	Nhập mật khẩu mới
Nhập lại mật khẩu:	Nhập lại mật khẩu

At the bottom of the form, there is a button labeled "Lưu" (Save), which is highlighted with a black box and an arrow.