





# Khoanh tròn đáp án đúng

	8 1 6 3 9 7 2 10 5 4
	9 3 8 7 2 6 4 1 5 10
	1 8 7 6 5 10 9 2 3 4
	4 10 7 1 3 6 2 5 8 9

Bé hãy đếm số lượng vật ở mỗi ô và khoanh vào đáp án đúng

# Làm quen chữ cái: Tập tô chữ n

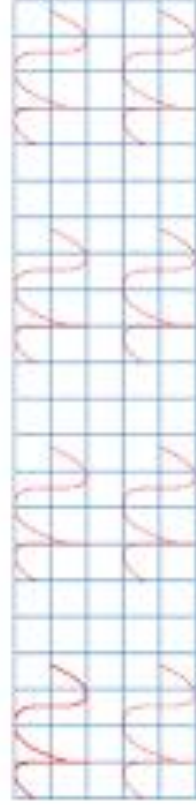


Bé tô màu


n n n n n  
n n n n n



Bé tập tô chữ n



## Nghệ thuật ST: Vẽ và trang trí khuôn mặt bằng lá cây



Hướng dẫn:  
Bé hãy vẽ chân  
dung mẹ và dùng lá  
cây, cánh hoa dán  
trang trí mái tóc  
cho mẹ.

# Âm nhạc: Bài hát: Em là hoa hồng nhỏ





















Chúng mình có còn nhớ bài hát: “ Em là hoa hồng nhỏ” không nào? Bé hãy ôn lại và hát bài hát, sau đó nhờ bố mẹ quay video gửi cho cô nhé!

Lời bài hát:

## **Em là hoa hồng nhỏ**

Em sẽ là mùa xuân của mẹ  
Em sẽ là màu nắng của cha  
Em đến trường học bao điều lạ  
Môi mím cười là những nụ hoa  
Trang sách hồng nằm mơ màng ngủ  
Em gói đầu trên những dòng thơ  
Em thấy mình là hoa hồng nhỏ  
Bay giữa trời làm mát ngày qua  
Trời mênh mông, đất hên hòa  
Bàn chân em đi nhè nhẹ  
Đưa em vào tình người bao la  
Cây cỏ rừng bầy chim làm tổ  
Sông có nguồn từ suối chảy ra  
Tim mỗi người là quê nhà nhỏ  
Tình nồng thắm như mặt trời xa.

# Tìm hình theo yêu cầu

Bé hãy khoanh tròn vào chiếc ô tô có hướng đi giống với hướng của mũi tên.

# Thí nghiệm khoa học: Quả trứng lộn ngược

## Chuẩn bị


- Một quả trứng ( không để lạnh)
- Băng dính
- Một chiếc tất da mỏng
- Một nồi nước

## Thực hiện

Bước 1: Bọc kín trứng bằng băng dính  
Bước 2: Đặt trứng vào khoảng giữa tất, vặn xoắn hai bên sau đó cầm hai đầu tất và quay trứng quanh trục của nó.  
Bước 3: Tháo tất ra và luộc trứng mà không cần tháo băng dính, đảo nó từ mặt này sang mặt kia. Luộc trong 10 phút, sau đó để nguội và bóc vỏ.  
Bước 4: Chúng mình cùng bóc trứng và quan sát xem điều gì xảy ra nhé!



**Trò chơi chữ cái:** Tìm và khoanh tròn chữ cái ô, u


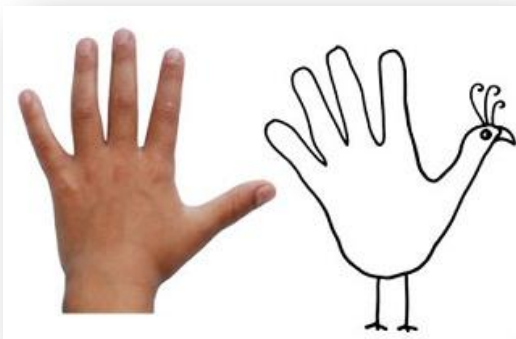


u

ô

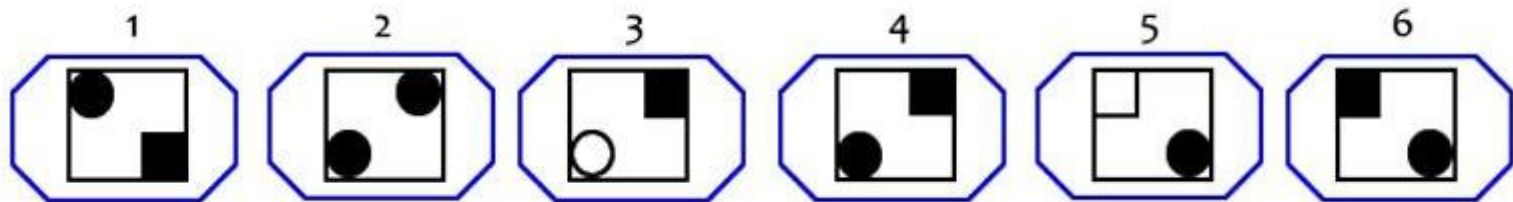
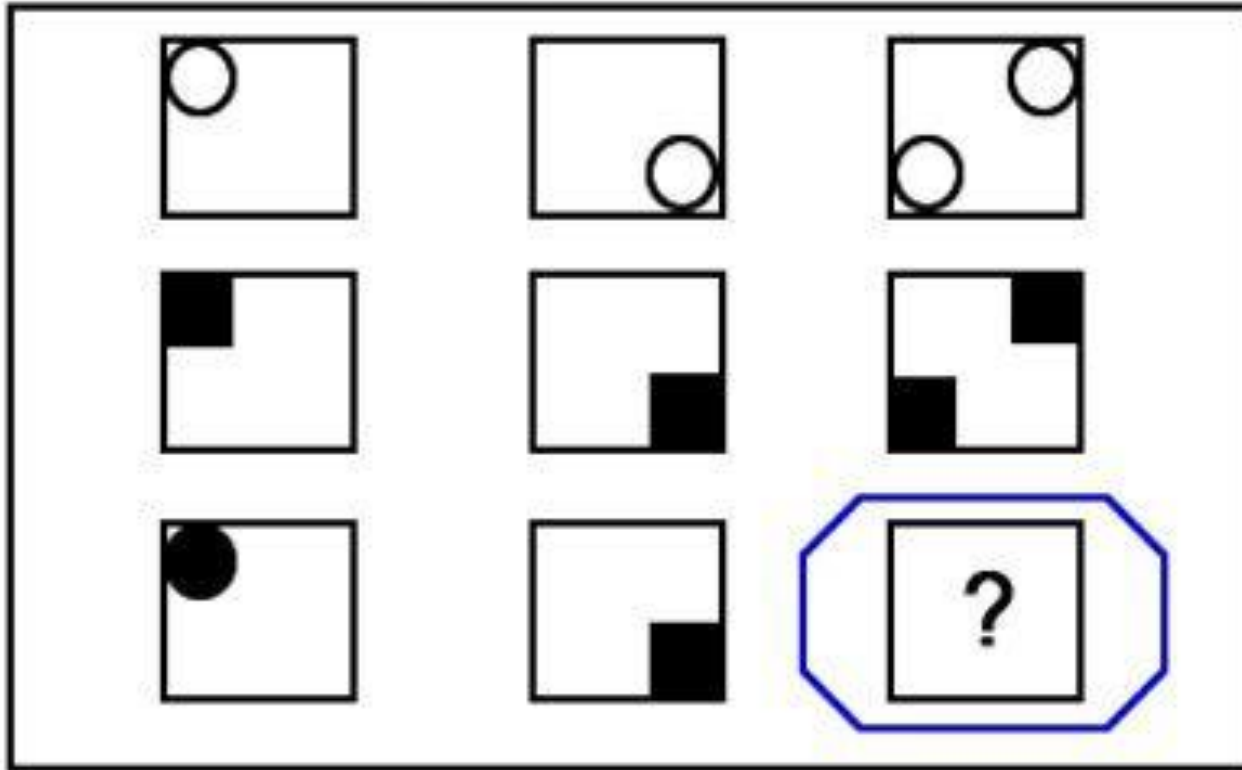
Bé hãy tìm và khoanh tròn các chữ cái ô, u. Bé hãy đếm xem có bao nhiêu chữ cái u, ô và điền vào ô trống nhé!

# Nghệ thuật sáng tạo: Tạo hình con công từ bàn tay





# TÌM QUY LUẬT



Bé hãy quan sát và tìm ra quy luật . Sau đó bé hãy chọn và khoanh tròn vào đáp án đúng.