

PHÒNG GIÁO DỤC VÀ ĐÀO TẠO QUẬN LONG BIÊN
TRƯỜNG MẦM NON SƠN CA

Cuộc thi thiết kế bài giảng điện tử cấp trường

ĐỀ TÀI: TẬP TÔ CHỮ H – K

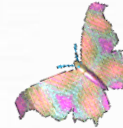
Hoạt động làm quen chữ viết/ Lớp mẫu giáo lớn 5- 6 tuổi

Giáo viên: Thẩm Xuân Trà

Email: trasocola82@gmail.com



Năm học 2021- 2022



I. MỤC ĐÍCH – YÊU CẦU

1. Kiến thức:

- Trẻ ôn nhận biết và phát âm đúng chữ cái h, k.
- Trẻ biết tìm và nói chữ cái h, k trong các từ dưới hình vẽ với chữ h, k rỗng.
- Trẻ ngồi đúng tư thế, biết cầm bút đúng cách khi tập tô, tô đúng quy trình chữ h, k theo nét chấm mờ.

2. Kỹ năng:

- Rèn trẻ khả năng quan sát và ghi nhớ.
- Rèn sự khéo léo, cẩn thận khi tô bài, tô trùng khít nét chấm mờ.
- Phát triển sự phối hợp giữa tay và mắt.
- Rèn trẻ trả lời to, rõ ràng, đủ câu.

3. Thái độ:

- Trẻ hứng thú tham gia hoạt động.





II. CHUẨN BỊ

1. Đồ dùng của cô:

- Bài giảng powerpoint hướng dẫn tập tô chữ h, k.
- Máy tính, máy chiếu, loa đài, que chỉ.
- Nhạc bài hát chữ h, k.
- Vở tô mẫu chữ h, k.

2. Đồ dùng của trẻ:

- Bàn, ghế để trẻ ngồi.
- Bút chì, màu sáp, vở bé làm quen chữ cái - chữ viết.



The illustration features a boy and a girl peeking over a thick brown tree branch. A small, colorful bee is perched on the branch between them. The background is a soft, light blue and green gradient, suggesting a forest or garden setting. The text is centered on a white rectangular area framed by the tree branch.

III. CÁCH TIẾN HÀNH

1. Ổn định tổ chức

2. Phương pháp, hình thức tổ chức

- Ôn nhận biết, phát âm các chữ cái h, k
- Trò chơi thử tài của bé.
- Tô chữ rỗng h, k.
- Tập tô chữ h, k theo nét chấm mờ.

3. Kết thúc

1. Ôn định tổ chức





Bài hát chữ h, k



**POMPOM
BAND**

The logo features the words "POMPOM" in large, bubbly, orange letters with a smiling character inside the second "O", and "BAND" in white block letters with orange outlines below it. The text is surrounded by various musical instruments including trumpets, trombones, and saxophones, all in bright yellow and orange. A string of colorful lights (red, blue, yellow, green, pink) is positioned below the text. The background consists of purple and blue rays emanating from the center, with yellow stars scattered throughout.





2. Phương pháp, hình thức tổ chức



Bài hát nhắc đến chữ cái gì đã học?



Chữ h, k

h

K

Chữ h

h



Có mấy kiểu chữ h?





Chữ k

k



Có mấy kiểu chữ k?



k

k

K

K

Trò chơi:

Thử tài của bé

Cách chơi: Trên màn hình cô có các hình ảnh, dưới mỗi hình ảnh có từ tương ứng với nội dung hình ảnh đó. Nhiệm vụ của các con là tìm các chữ cái h, k có trong các từ, sau đó nối với các chữ cái tương ứng h, k rỗng.

Luật chơi: Thời gian chơi là 15 giây suy nghĩ, hết thời gian các con đưa ra câu trả lời.

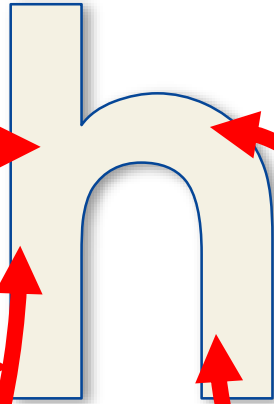
15



hoa hồng



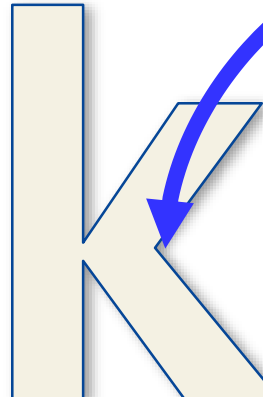
hoa loa kèn



hoa đào



hoa cúc





Tập tô chữ rỗng h, k

h k

h

k



Tập tô chữ h, k

Cách cầm bút

Tư thế ngồi



CÁCH CẦM BÚT



- Cầm bằng 3 ngón tay: Ngón trỏ, ngón cái và ngón giữa. Dùng ngón trỏ và ngón cái giữ hai bên thân bút, ngón giữa đỡ lấy bút

- Cầm bút nghiêng 45 độ.
- Lòng bàn tay và cánh tay làm thành một đường thẳng


- Không cầm sát ngón tay với ngòi bút

- Lưng thẳng, hai chân thoải mái

- Khoảng cách từ mắt đến vở 25 -> 30 cm

- Tay trái xuôi theo chiều ngồi và giữ vở không bị lệch





VTV ONLINE ABC VUI TÙNG GIỜ
TẬP 24: CHỮ H

VTV7 ABC VUI TỪNG GIỜ
ONLINE TẬP 21: CHỮ K



Hà Thị Cúc

Bé làm quen

Chữ cái, Chữ viết

Trẻ mẫu giáo
5 – 6 tuổi

Vở tô mẫu

NHÀ XUẤT BẢN GIÁO DỤC VIỆT NAM

Bài 9

Ngày.....tháng.....năm.....

Bé làm quen và tập tô chữ cái h – k

H h h

Phát âm: "hờ"

K k k

Phát âm: "cơ"



hoa hồng



hoa đào

h

k



hoa loa kèn



hoa cúc

h h h h h h

k k k k k k

CỢI Ý HƯỚNG DẪN:

- Nhận biết, phát âm các chữ cái h, k.
- Tìm và nói chữ cái h, k trong từ dưới hình vẽ với chữ cái h, k.
- Tô màu chữ cái h, k.
- Tô chữ cái h, k theo nét chấm mờ.

Bộ tranh có hướng dẫn trẻ 5 – 6 tuổi làm quen chữ cái, chữ viết

Tranh
9

Có số GĐNH: _____
Năm học: _____

Bé làm quen



Chữ cái, Chữ viết



Trò màu giao
5 - 6 tuổi



H h h

Phát âm: "hờ"

K k k

Phát âm: "ca"



hoa hồng



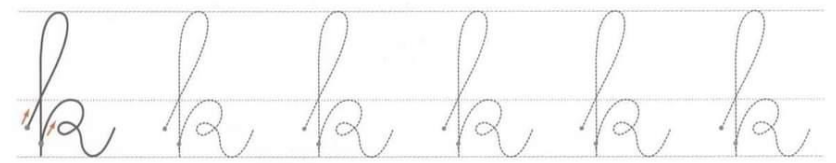
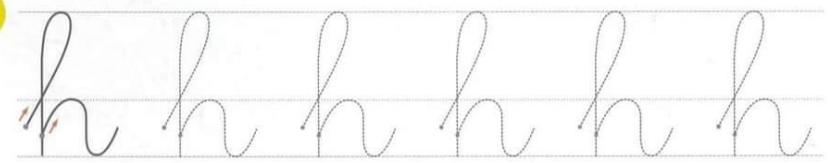
hoa loa kèn



hoa đào




hoa cúc



GỢI Ý HƯỚNG DẪN:

- Nhận biết, phát âm các chữ cái h, k.
- Tìm và nói chữ cái h, k trong từ dưới hình vẽ với chữ cái h, k.
- Tô màu chữ cái h, k.
- Tô chữ cái h, k theo nét chấm mờ.



Lưu ý: Khi tô các con tô cẩn thận,
khéo léo, tô trùng khít nét chấm
mờ, để bài đẹp hơn.



h

h



3. Kết thúc



TÀI LIỆU THAM KHẢO

- Sử dụng các phần mềm Powerpoint; Capcut.
- Sử dụng hình nền Powerpoint, bài hát trên các trang mạng Google.com; Youtube.com;
- Sử dụng 1 đoạn video hướng dẫn tô chữ cái h, k trên VTV7 Kids có chỉnh sửa hiệu ứng và lồng thu âm.

Thank
you!