

**PHÒNG GIÁO DỤC VÀ ĐÀO TẠO QUẬN LONG BIÊN
TRƯỜNG MẦM NON SƠN CA**



LĨNH VỰC PHÁT TRIỂN NHẬN THỨC

**LQVT : Ôn nhận biết hình tròn, hình vuông, hình tam giác
và hình chữ nhật**

Lớp: Mẫu giáo lớn A1

Năm học 2022 - 2023



1. Kiến thức:

- Trẻ nhớ tên và nhận biết các đặc điểm cơ bản của các hình: vuông, tròn, tam giác, chữ nhật; hình lặn được, hình không lặn được, đường bao cong, đường bao thẳng thông qua các kỹ năng sờ, lăn hình.....
- Biết điểm giống và khác nhau của các hình.




2. Kỹ năng:

- Phát triển khả năng nhận thức của trẻ (tư duy, so sánh, trí nhớ...)
- Trả lời được các câu hỏi, nói to, rõ ràng và đủ câu.

3. Thái độ:

- Giáo dục trẻ tích cực tham gia hoạt động .

Chuẩn bị: Mỗi bạn 4 hình






Trò chơi 1: Bạn nào giỏi hơn

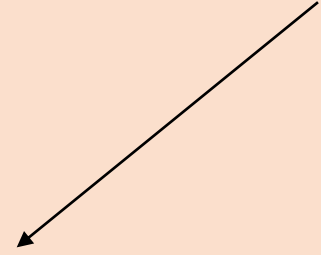

Cách chơi: Trẻ chú ý nghe và hát theo lời bài hát, khi hát đến hình gì thì trẻ phải chọn giờ thật nhanh và gọi đúng tên hình đó.







A vibrant, stylized illustration of a garden scene. In the foreground, a woven basket is filled with a variety of flowers, including purple and pink blossoms. Several butterflies, in shades of yellow, orange, and purple, are fluttering around the plants. The background features a bright yellow sun in a blue sky, with soft, colorful bokeh circles in shades of purple, green, and yellow. The overall style is whimsical and cheerful, with a focus on natural elements.

Ôn nhận biết, gọi tên 4 hình





1



1



2


1



2

3

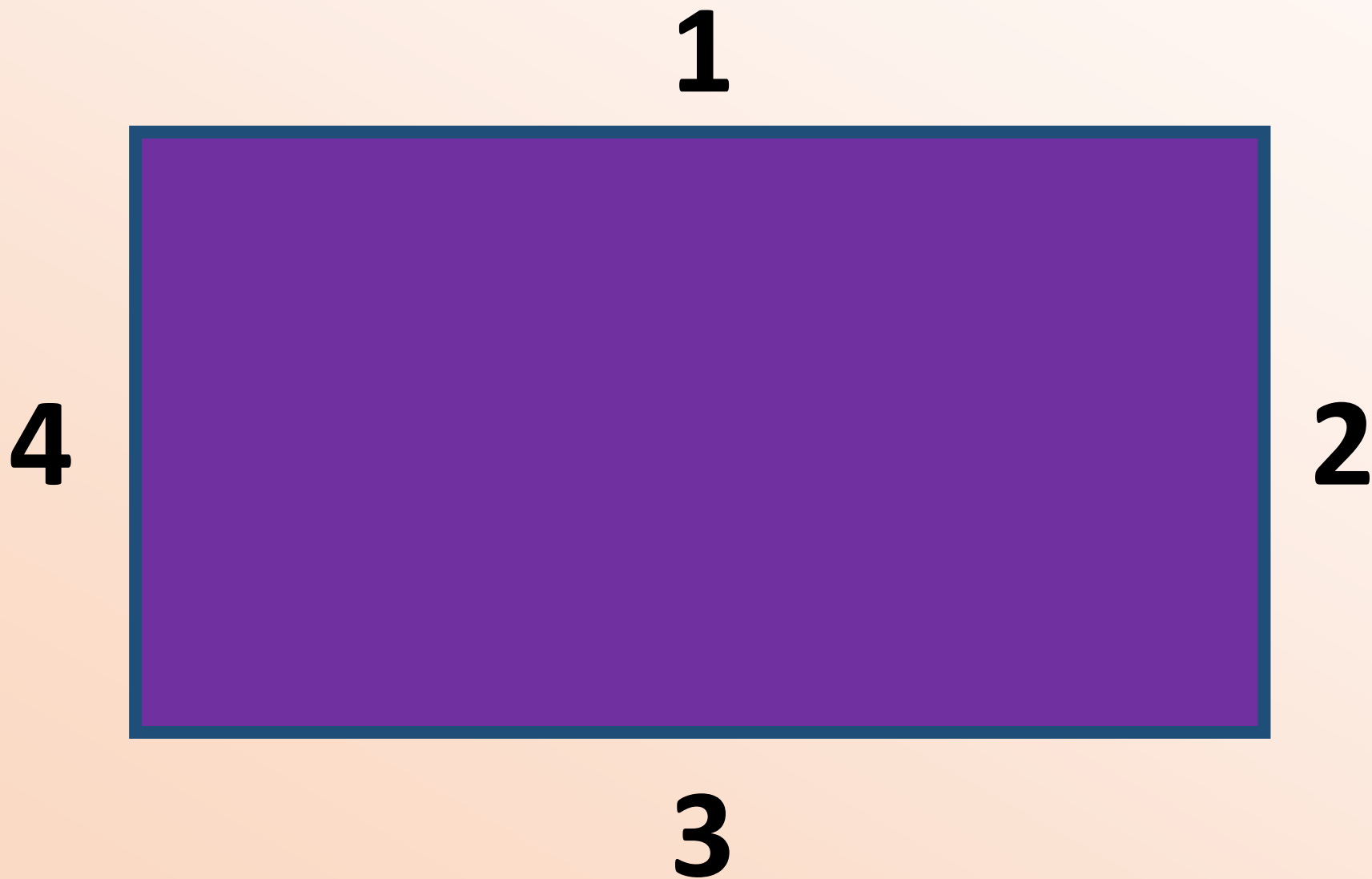
1




2

3


4



1



1



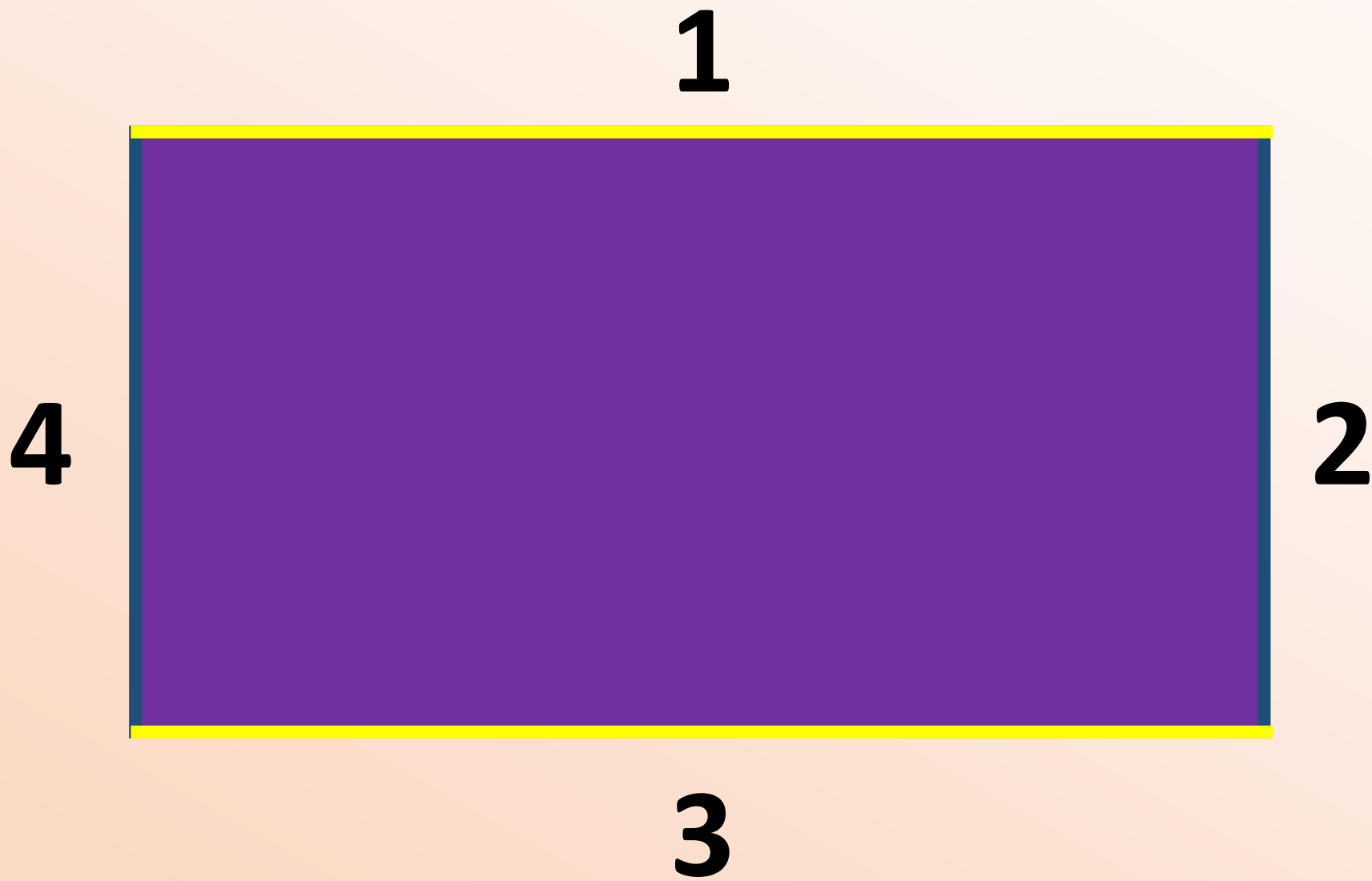
2

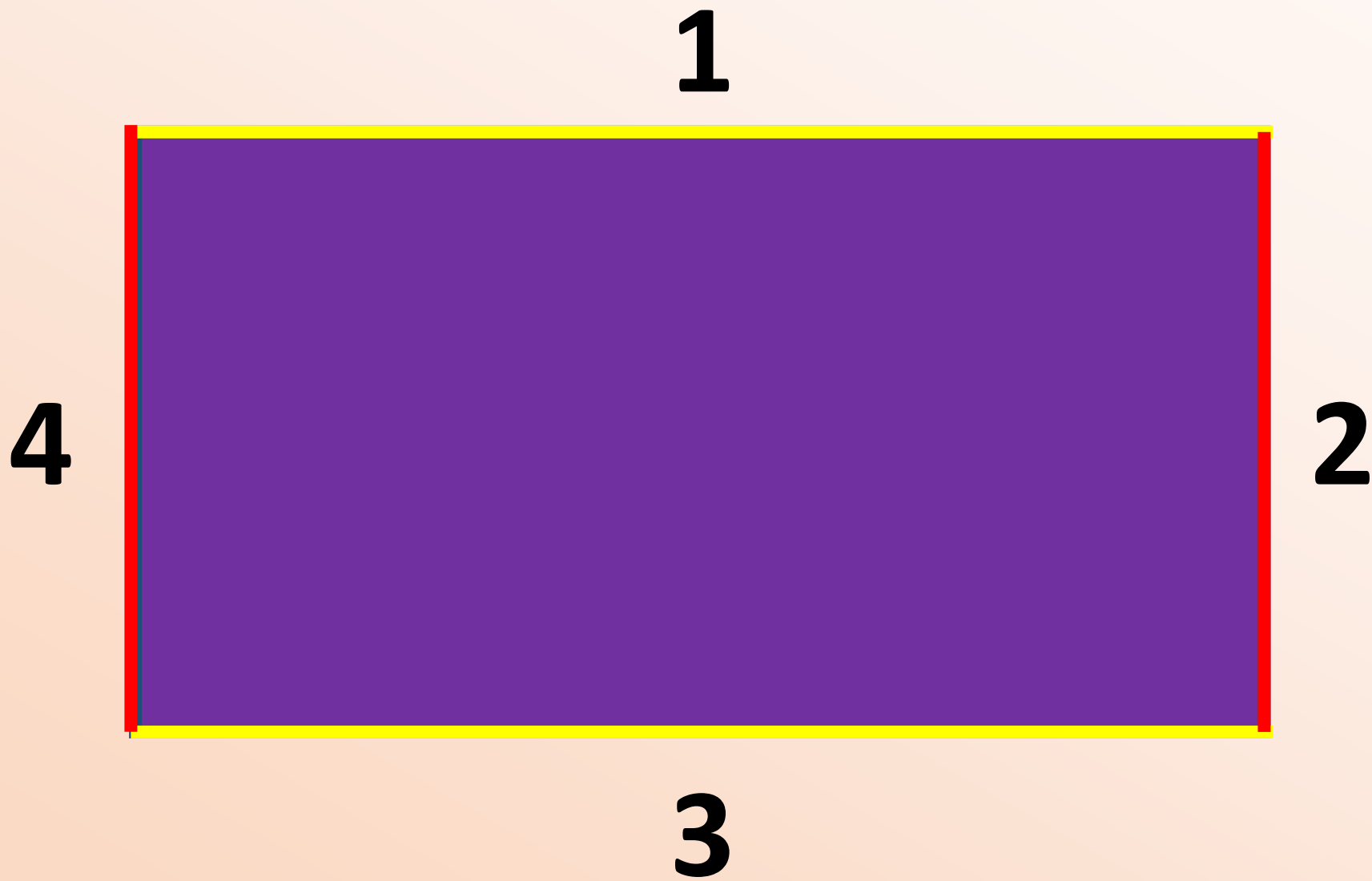
1

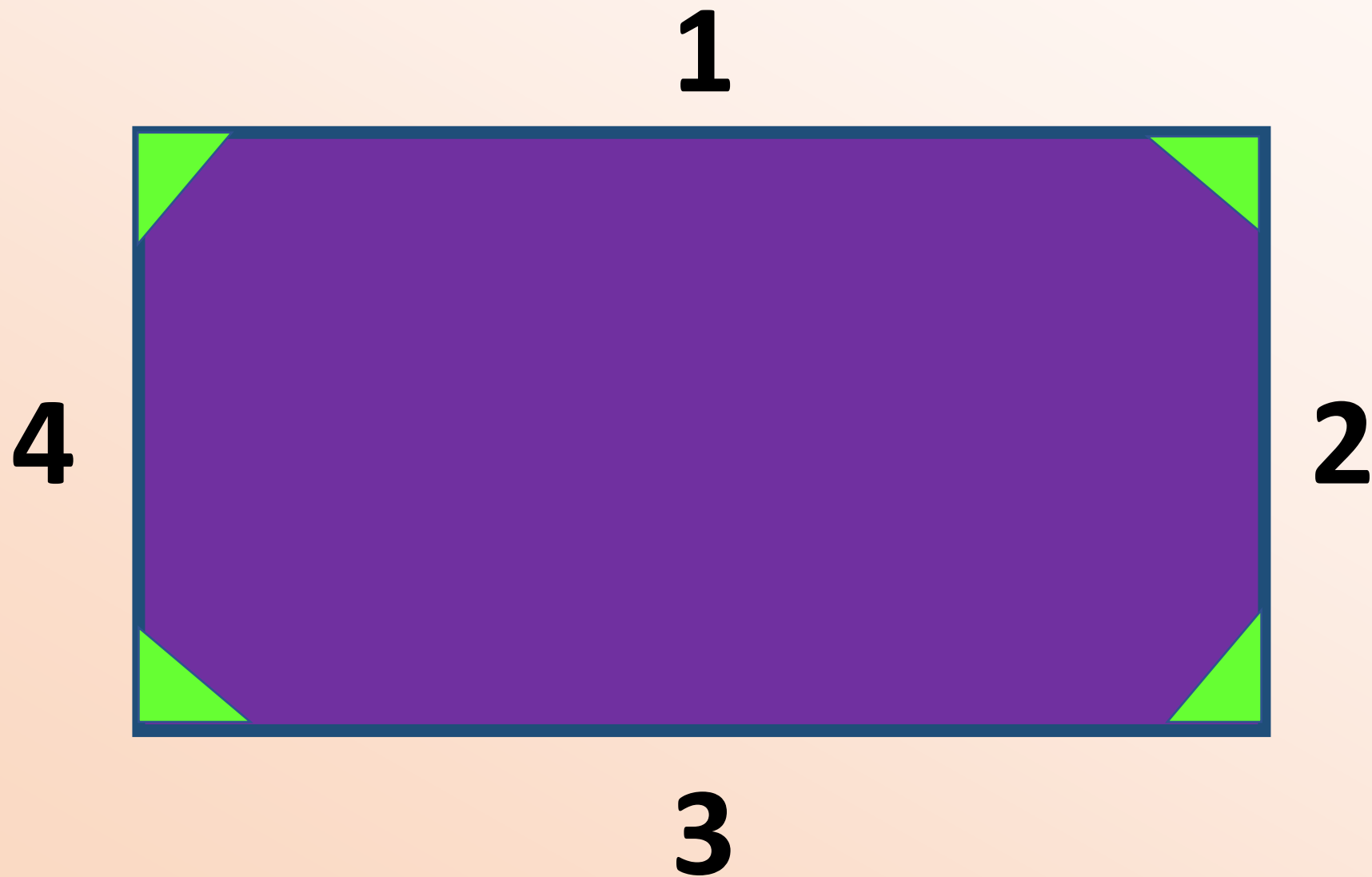


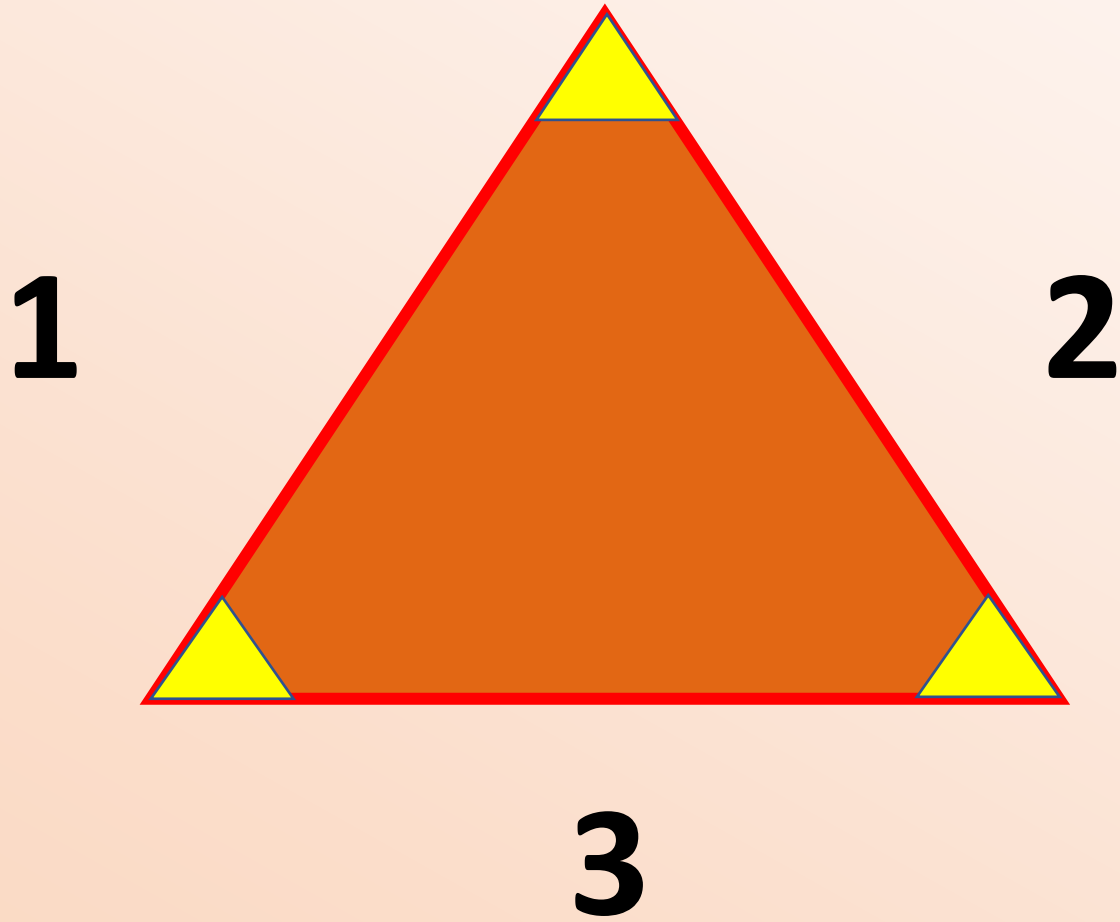
2

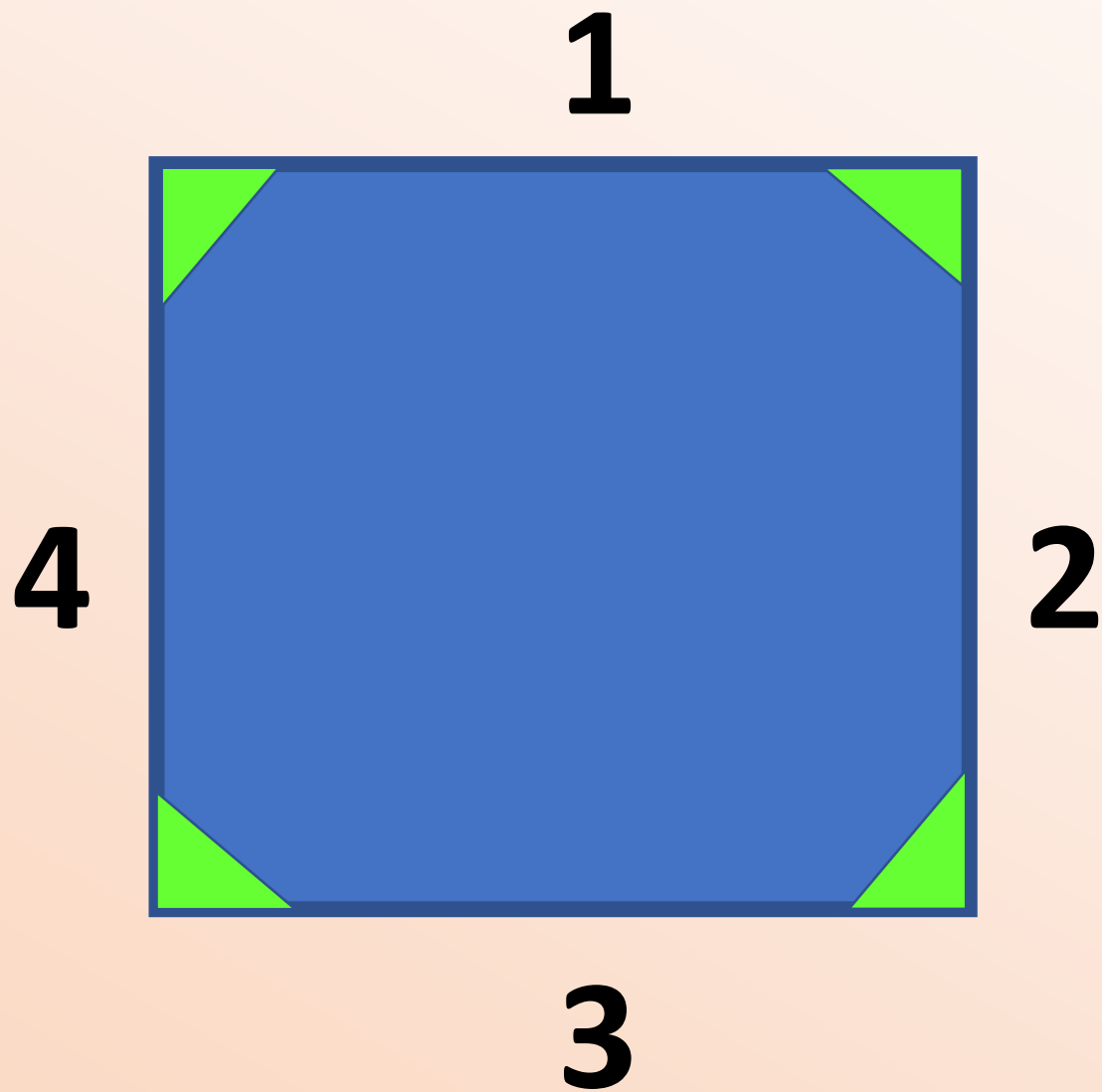
3

















*** So sánh 4 hình**






*** So sánh 4 hình**



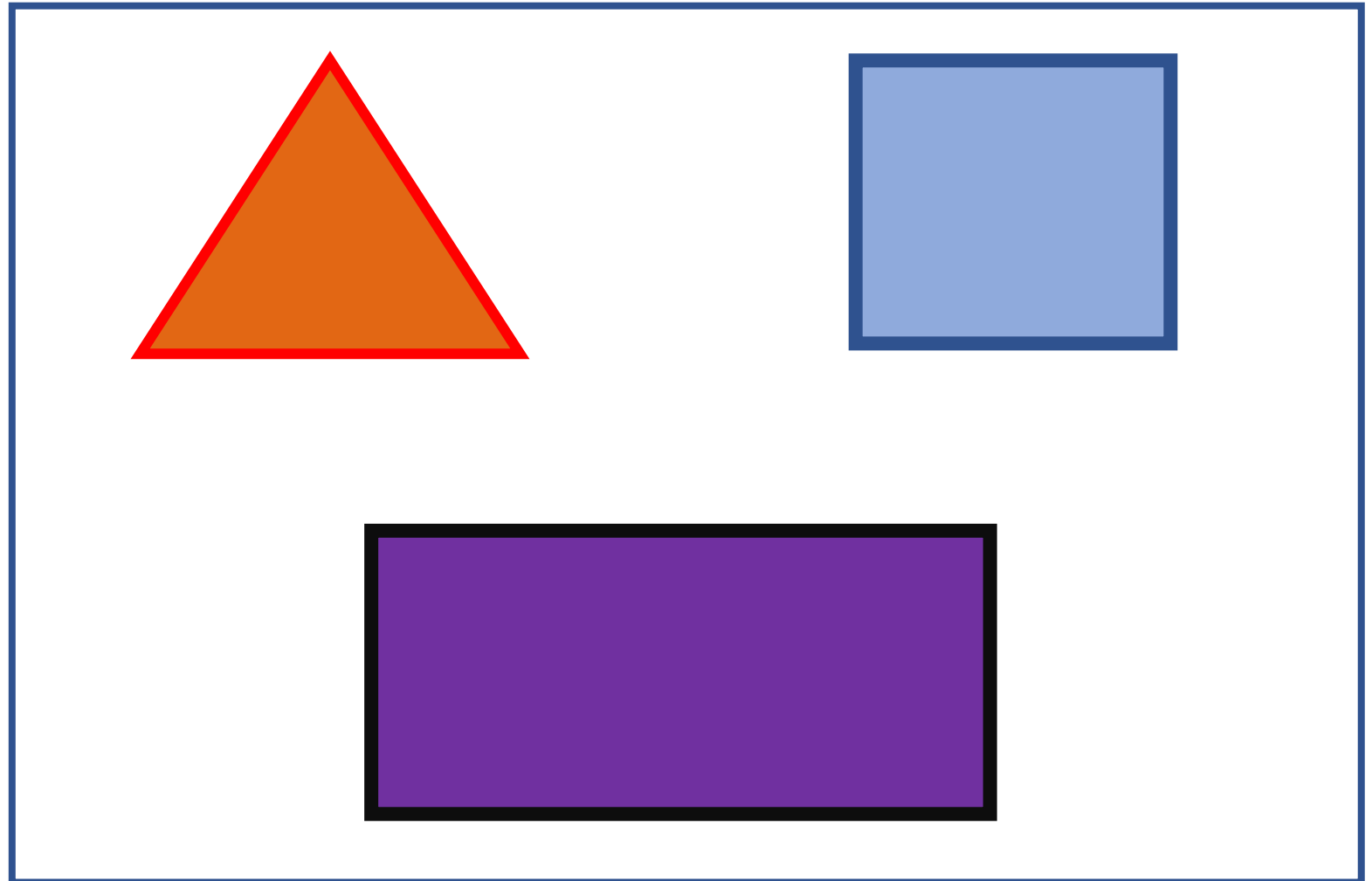

*** So sánh 4 hình**



*** So sánh 4 hình**

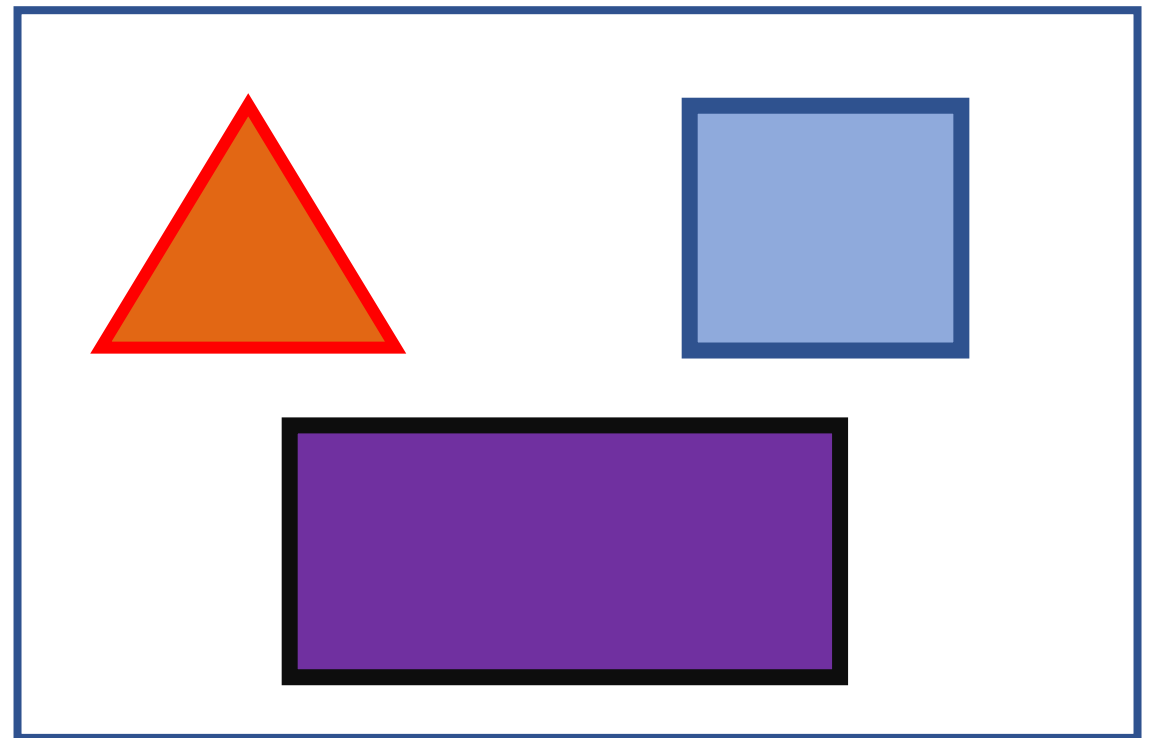



- So sánh sự giống và khác nhau giữa hình tròn với nhóm hình vuông, tam giác, chữ nhật:



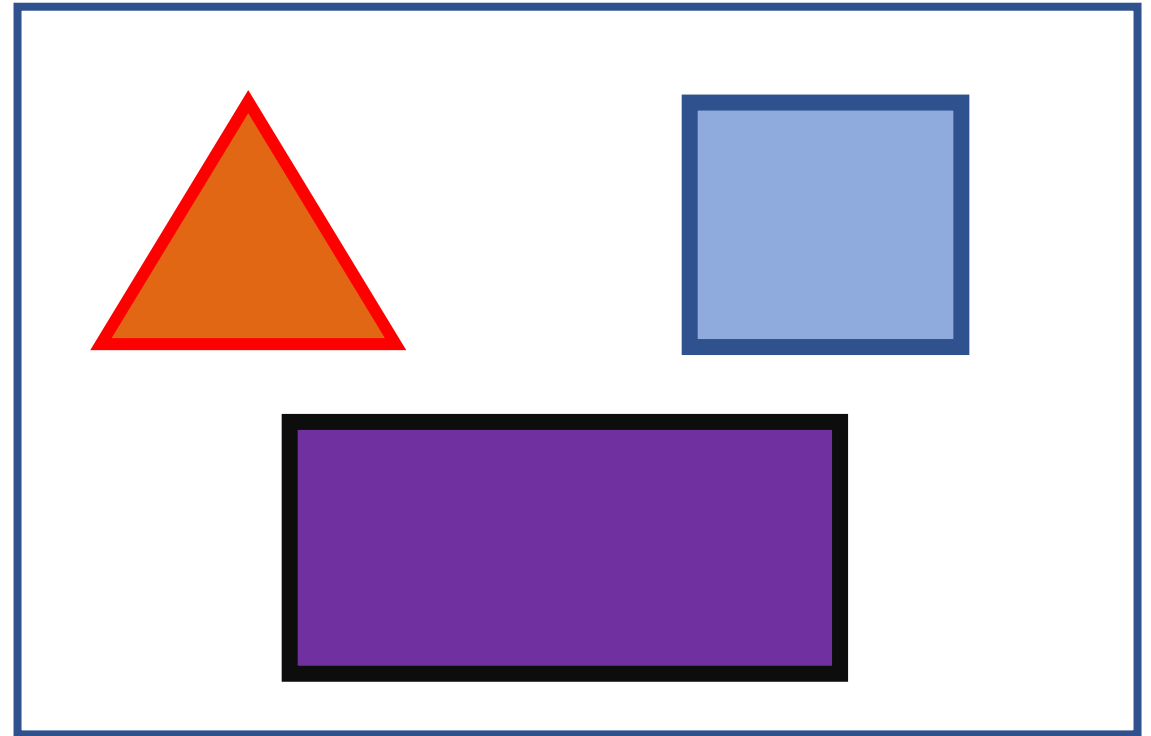

*** Giống nhau:**

- **Đều là hình hình học.**




*** Khác nhau:**

- Hình tròn có đường bao cong nên lăn được, các hình tam giác, vuông, chữ nhật đều có các cạnh, đường bao là đường thẳng nên không lăn được.





- So sánh sự giống và khác nhau của 3 hình tam giác, hình vuông và hình chữ nhật :





*** Giống nhau:**

- Đều là hình hình học.
- Cùng có đường bao là đường thẳng, không lặn được.



*** Khác nhau:**

- Hình tam giác có 3 cạnh
- Hình vuông có 4 cạnh dài bằng nhau.
- Hình chữ nhật có 4 cạnh, hai cạnh dài bằng nhau, hai cạnh ngắn bằng nhau.





LUYỆN TẬP



Trò chơi 1: Ai nhanh nhất


- Cách chơi: Cô sẽ nói đặc điểm của hình, các con hãy tìm đúng hình như yêu cầu và nói thật to tên hình.





- Tìm cho cô hình có đường bao cong và
lăn được?






Hình tròn






- Trong các hình con vừa học, hãy tìm và đọc to tên các hình có đường bao là đường thẳng, không lăn được?





Hình tam giác



Hình vuông




Hình chữ nhật





- Tìm cho cô hình có 3 cạnh, có đường bao là đường thẳng?





Hình tam giác





- Tìm cho cô hình có 4 cạnh dài bằng nhau,
có đường bao là đường thẳng và không lặn
được?





Hình vuông





- Tìm cho cô hình có 4 cạnh, 2 cạnh dài bằng nhau, 2 cạnh ngắn bằng nhau có đường bao là đường thẳng và không lăn được?








Hình chữ nhật



Trò chơi 2: Bé nhanh trí





5



2



1



3

