





BÀI TẬP TUẦN 3 THÁNG 9




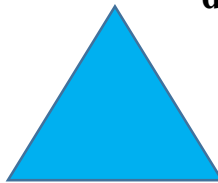
**BÉ LÀM QUEN
VỚI TOÁN**

Chúng mình cùng ôn nhận biết, phân biệt hình tròn, hình tam giác, hình vuông, hình chữ nhật nhé!



Bé hãy chọn hình có 4 cạnh bằng nhau và gọi tên hình đó nhé!




Bé hãy chọn hình không lăn được trong các hình sau và gọi tên hình đó



Bé hãy tìm hình có đường bao cong, lăn được và gọi tên hình đó nhé!



Bé hãy chọn hình có 2 cạnh dài bằng nhau, 2 cạnh ngắn bằng nhau và gọi tên hình nhé



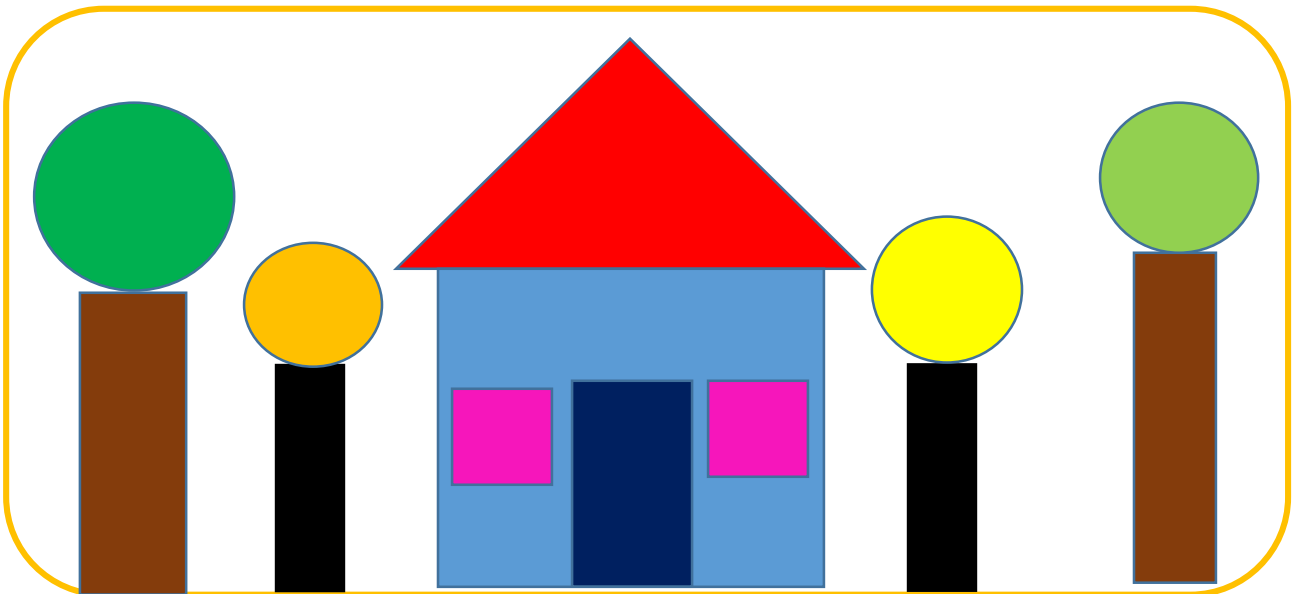


BÀI TẬP TUẦN 3 THÁNG 9






BÉ LÀM QUEN
VỚI TOÁN

Các con hãy cùng quan sát bức tranh được
chắp ghép bởi các hình học và đếm xem
trong bức tranh có bao nhiêu hình tròn, hình
vuông, hình chữ nhật, hình tam giác nhé!



*Các bé hãy nối hình với ô số tương ứng nhé



Bé hãy bấm vào đường link dưới đây để tương tác trực tiếp nhé:

<https://www.liveworksheets.com/nh2395499om>