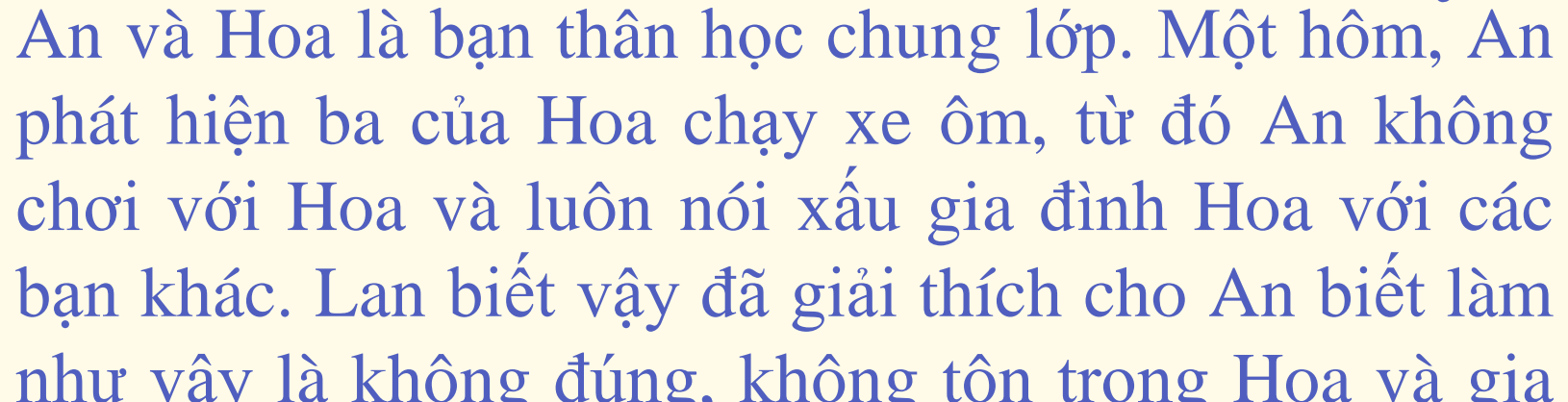


KHỞI ĐỘNG

The background is a vibrant yellow color. It is decorated with various scientific and chemical motifs: a Bohr-style atom with three electrons in the top right; a DNA double helix in the bottom right; several molecular models consisting of spheres connected by lines in white and pink; and several plus signs in white and pink. On the left side, there are four pink circles, each containing a white comma, arranged in a vertical line. The central text 'KHỞI ĐỘNG' is written in a bold, blue, serif font.



An và Hoa là bạn thân học chung lớp. Một hôm, An phát hiện ba của Hoa chạy xe ôm, từ đó An không chơi với Hoa và luôn nói xấu gia đình Hoa với các bạn khác. Lan biết vậy đã giải thích cho An biết làm như vậy là không đúng, không tôn trọng Hoa và gia đình Hoa. An đã nhận ra lỗi của mình và xin lỗi Hoa, hai bạn lại chơi thân với nhau như cũ.

HÀNH ĐỘNG CỦA AN LÀ ĐÚNG HAY SAI? VÌ SAO?

Bài 3

TÔN TRỌNG NGƯỜI KHÁC

GVTH: Phạm Phương Trang



KHÁM PHÁ

The background is a vibrant yellow, decorated with various scientific and medical icons. In the top left, there are four pink circles with white crescent shapes inside, and a white plus sign. In the top center, there is a red plus sign. In the top right, there is a white atomic model with three electrons. On the right side, there is a large, white, irregular shape with yellow dots inside, resembling a cell or a microorganism. In the bottom left, there is a pink plus sign. In the bottom center, there is a white molecular structure with three atoms. In the bottom right, there is a white DNA double helix, a blue minus sign, and a cluster of four pink circles with white crescent shapes inside.

01.

TÔN TRỌNG NGƯỜI KHÁC LÀ GÌ?

Tìm hiểu khái niệm tôn trọng người khác



1. Khái niệm

- Là sự đánh giá đúng mức, coi trọng danh dự, phẩm giá và lợi ích của người khác, thể hiện lối sống có văn hóa của mỗi người.



2.



BIỂU HIỆN TÔN TRỌNG NGƯỜI KHÁC



Tìm hiểu khái niệm tôn trọng người khác



02.

BIỂU HIỆN TÔN TRỌNG NGƯỜI KHÁC

Tìm hiểu biểu hiện tôn trọng người khác



BIỂU HIỆN TÔN TRỌNG NGƯỜI KHÁC

1. Biết lắng nghe.

1

2. Biết cư xử lễ phép, lịch sự với người khác.

2

3. Biết thừa nhận và học hỏi các điểm mạnh của người khác.

3

4. Không xâm phạm tài sản, thư từ, nhật kí, sự riêng tư của người khác.

4

5. Tôn trọng những sở thích, thói quen, bản sắc riêng của người khác.

5

03.

Ý NGHĨA CỦA TÔN TRỌNG NGƯỜI KHÁC

Tìm hiểu ý nghĩa tôn trọng người khác




**Vì sao phải tôn
trọng người khác?**



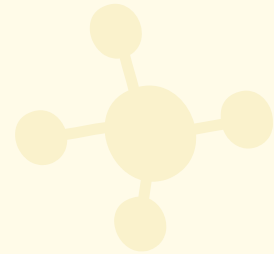

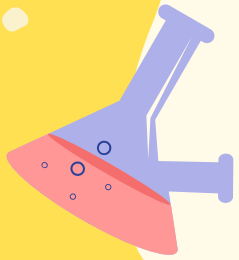


**Vì sao phải tôn
trọng người khác?**






Chúng ta phải rèn luyện tính tôn trọng người khác như thế nào?



* ✧ RÈN LUYỆN TÍNH TÔN TRỌNG NGƯỜI KHÁC



1

Tôn trọng người khác mọi
lúc mọi nơi

2

Thể hiện cử chỉ, hành động
và lời nói tôn trọng người
khác



LUYỆN TẬP



LUYỆN TẬP



NHÓM 1

Trong giờ học GDCD, Thắng có ý kiến sai, nhưng không nhận cứ tranh cãi với cô giáo và cho là mình đúng. Cô giáo yêu cầu Thắng không trao đổi để giờ ra chơi giải quyết tiếp. Ý kiến của em về cô giáo và bạn Thắng.



NHÓM 2

Giờ ra chơi, Thịnh chạy làm rơi mũ, thấy vậy, mấy bạn lấy mũ làm bóng đá, nếu có mặt ở đó em sẽ làm gì?




NHÓM 3

Hương viết nhật ký, các bạn đến chơi tự ý lấy đọc, em nhận xét gì về việc làm của các bạn? Việc làm đó sẽ gây nên hậu quả gì?



VẬN DỤNG

The background is a vibrant yellow, decorated with various scientific and mathematical symbols. On the left, there are several pink circles with white crescent shapes inside, and a white plus sign. At the top center, there is a red plus sign. To the right of the center, there is a white atomic model with three electrons orbiting a nucleus. In the top right corner, there is a white, irregular shape with yellow dots inside. At the bottom center, there is a white molecular structure with three atoms. In the bottom right, there is a white DNA double helix, a blue 'x' mark, and a cluster of pink circles with white crescent shapes. On the far right, there is a white molecular structure with three atoms.



THANKS!



CREDITS: This presentation template was created by Slidesgo, including icons by Flaticon, and infographics & images by Freepik

