

## TRƯỜNG THCS PHÚC LỢI

### HƯỚNG DẪN ĐĂNG KÝ TUYỂN SINH LỚP 6 NĂM HỌC 2021-2022

**Bước 1:** Mở trình duyệt web firefox 3.5 trở lên (hoặc Internet Explorer 7.0, Chrome).

**Bước 2:** Truy cập vào địa chỉ: <http://tsdaucap.hanoi.gov.vn>

**Bước 3:** Tại màn hình trang chủ, PHHS lưu ý đọc kỹ các phần thông tin về quy định, thông tin, hướng dẫn đăng ký tuyển sinh.



The screenshot shows the homepage of the recruitment information website. At the top left, there is a logo of the Ministry of Education and Training of Hanoi and the text "SỞ GIÁO DỤC VÀ ĐÀO TẠO THÀNH PHỐ HÀ NỘI" and "CỔNG THÔNG TIN TUYỂN SINH ĐẦU CẤP". At the top right, there is a notice: "Các số máy hỗ trợ (Từ 8h00 đến 17h00 hàng ngày)". The main content area features a large blue banner with the text "CỔNG THÔNG TIN" and "Tuyển sinh đầu cấp vào các lớp Mầm non 5 tuổi, lớp 1, lớp 6 và lớp 10 THPT công lập Năm học 2021-2022". Below the banner, there are five blue buttons with icons and text: "QUY ĐỊNH TUYỂN SINH", "THÔNG TIN TUYỂN SINH", "ĐĂNG KÝ TUYỂN SINH", "TRA CỨU KẾT QUẢ", and "HƯỚNG DẪN ĐĂNG KÝ". The background of the banner shows a night view of a traditional Vietnamese pagoda.

**Bước 4:** Chọn [**Đăng ký tuyển sinh**], giao diện hiển thị các kỳ tuyển sinh, PHHS chọn kỳ tuyển sinh cần đăng ký, nhấn nút [**Đăng Ký**].



This screenshot is identical to the previous one, but with a red box highlighting the "ĐĂNG KÝ TUYỂN SINH" button. A red arrow points to the button, and a small red circle with the number "1" is next to the arrow.

## CHỌN KỲ TUYỂN SINH

Chọn 1 kỳ tuyển sinh để đăng ký tương ứng theo **Lớp/Tuổi** của học sinh

2

Mầm non

Tuyển sinh trẻ 5 tuổi vào các trường mầm non công lập năm học 2021-2022  
Từ ngày 15/07/2021 đến 17/07/2021

Đăng ký

Lớp 1

Tuyển sinh lớp 1 các trường công lập năm học 2021-2022  
Từ ngày 12/07/2021 đến 14/07/2021


Đăng ký

Lớp 6

Tuyển sinh vào lớp 6 các trường công lập 2021-2022  
Từ ngày 18/07/2021 đến 20/07/2021

Đăng ký

**Bước 5:** Phụ huynh nhập đầy đủ, chính xác thông tin của học sinh vào **Phiếu thông tin học sinh**.

 **PHIẾU THÔNG TIN HỌC SINH** Gửi đăng ký

**THÔNG TIN HỌC SINH**

1. Họ và tên học sinh (Viết chữ in hoa) (*)	2. Ngày sinh (ngày/tháng/năm) (*)	3. Giới tính (Nam/Nữ) (*)	
<input type="text" value="NGUYỄN NGỌC ÁNH"/>	<input type="text" value="20/05/2018"/>	<input type="text" value="Nữ"/>	
4. Dân tộc (*)	5. Dân tộc (Ghi theo giấy khai sinh)	6. Nơi sinh (Tỉnh/Thành phố) (*)	7. Nhập nơi sinh Khác/Nước ngoài
<input type="text" value="Kinh"/>	<input type="text"/>	<input type="text" value="Thành phố Hà Nội"/>	<input type="text" value="Nhập tên nơi sinh Khác/Nước ngoài"/>
8. Học sinh khuyết tật	9. Đối tượng chính sách		
<input type="text" value="--- Chọn ---"/>	<input type="text" value="--- Chọn ---"/>		
10. Hộ khẩu thường trú			
10.1 Tỉnh/Thành Phố (*)	10.2 Quận/Huyện (*)	10.3 Phường/Xã/Thị Trấn (*)	10.4 Tổ/Thôn (*)
<input type="text" value="Thành phố Hà Nội"/>	<input type="text" value="Quận Nam Từ Liêm"/>	<input type="text" value="Phường Cầu Diễn"/>	<input type="text" value="Tổ dân phố số 1"/>
10.5 Khu phố/Xóm	<input type="text"/>		

**11. Nơi ở hiện nay**

11.1 Tỉnh/Thành Phố (\*) Thành phố Hà Nội

11.2 Quận/Huyện (\*) Quận Nam Từ Liêm

11.3 Phường/Xã/Thị Trấn (\*) Phường Cầu Diễn

11.4 Tổ/Thôn (\*) Tổ dân phố số 1

11.5 Khu phố/Xóm

11.6 Số nhà/Ngõ/Ngách

**TRƯỜNG ĐĂNG KÝ TUYỂN SINH**

12. Trường đăng ký tuyển sinh (\*) Trường MN Cầu Diễn

**THÔNG TIN GIA ĐÌNH**

**13. Thông tin cha**

13.1 Họ tên cha Nguyễn Hoàng Anh

13.2 Năm sinh 1984

13.3 Số điện thoại

13.4 Nghề nghiệp

13.5 Nơi công tác

14.1 Họ tên mẹ (\*) Nguyễn Hoàng Oanh

14.2 Năm sinh 1988

14.3 Số điện thoại

14.4 Nghề nghiệp

14.5 Nơi công tác

**15. Thông tin người khai**

15.1 Mối quan hệ với học sinh --- Chọn ---

15.2 Họ và tên

15.3 Năm sinh

15.4 CMND/CCCD/Hộ chiếu

**16. Thông tin người nuôi dưỡng**

16.1 Họ và tên

16.2 Năm sinh

16.3 Số điện thoại

16.4 Nghề nghiệp

16.5 Quan hệ với học sinh


16.6 Nơi công tác

16.7 Địa chỉ

**THÔNG TIN LIÊN HỆ**

17. Số điện thoại (\*) 0973703394

18. Email (\*) nguyenthinganvpt@gmail.com

Mã bảo vệ (\*) DWD3 

Tôi xin cam kết khai báo đúng thông tin.

- Chú ý: Những mục có dấu (\*) là những mục bắt buộc điền thông tin.

[Gửi đăng ký](#) [Về trang chủ](#)

### Lưu ý:

- Tất cả các trường thông tin có dấu \* đỏ bắt buộc phải nhập.
- Phụ huynh nhập chính xác thông tin số điện thoại thông báo, Email để nhận được các thông báo tuyển sinh từ phòng giáo dục
- Để học sinh được học đúng tuyến phụ huynh cần nhập chính xác về diện cư trú (Hộ khẩu thường trú, Nơi ở hiện nay).

- Đối với kỳ tuyển sinh Lớp 1 và Lớp 6: PHHS nhập trực tiếp Mã định danh và Mật khẩu đã được cung cấp trước đó. Hệ thống tự động hiển thị đầy đủ thông tin học sinh, PHHS kiểm tra lại.

**Bước 6:** Sau khi hoàn thiện hồ sơ học sinh, PHHS nhập **Mã bảo vệ**, **Tích cam kết khai báo đúng thông tin** và [**Gửi đăng ký**] để gửi hồ sơ của học sinh về Phòng giáo dục.

The screenshot shows a registration form titled "THÔNG TIN LIÊN HỆ". It contains two input fields: "17. Số điện thoại (\*)" with the value "0973703394" and "18. Email (\*)" with the value "nguyenthinganvpt@gmail.com". Below these is a "Mã bảo vệ (\*)" field containing "DWD3" and a refresh button. A checkbox labeled "Tôi xin cam kết khai báo đúng thông tin." is checked. A note below reads "- Chú ý: Những mục có dấu (\*) là những mục bắt buộc điền thông tin." At the bottom right, there are two buttons: "Gửi đăng ký" and "Về trang chủ". Red callouts with numbers 3, 4, and 5 point to the refresh button, the checkbox, and the "Gửi đăng ký" button respectively.

**Bước 7:** Hệ thống đưa ra thông báo, PHHS xác nhận [**Đồng ý**] để hoàn thành thao tác đăng ký tuyển sinh.

The screenshot shows a confirmation message box with a large orange exclamation mark icon. The text reads "Thông báo" followed by "Hồ sơ đăng ký chỉ được 1 lần duy nhất. Phụ huynh có chắc chắn đăng ký cho con tại trường Trường MN Cầu Diên?". At the bottom, there are two buttons: "Đồng ý" and "Hủy". A red callout with the number 6 points to the "Đồng ý" button.

**Bước 7:** Phụ huynh lưu lại **Mã hồ sơ** để tra cứu kết quả tuyển sinh.

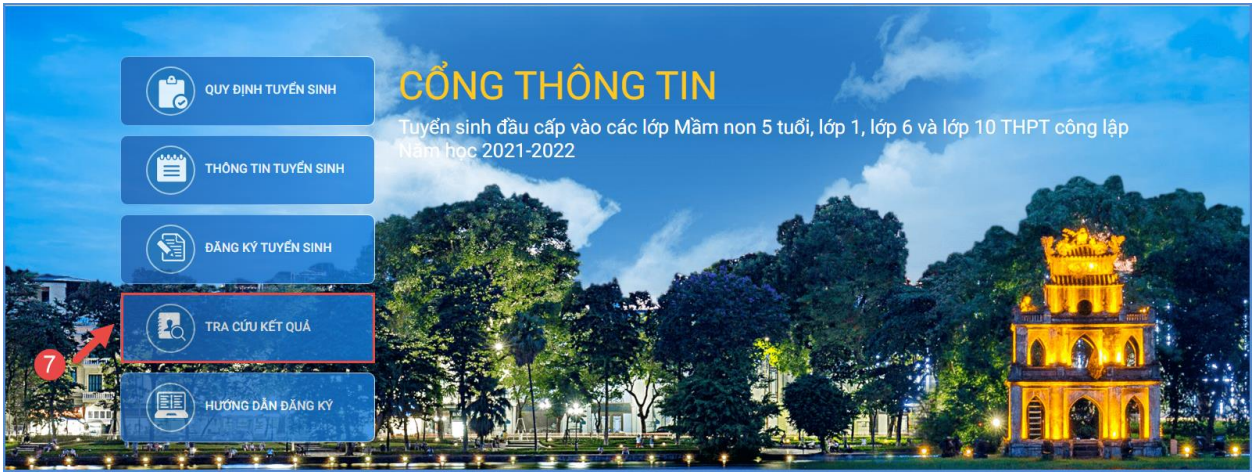
**PHIẾU THÔNG TIN HỌC SINH** Xuat phiếu thông tin | Về trang chủ

Gửi hồ sơ đăng ký thành công!

**Mã hồ sơ: 5400750166** ←

Lưu ý: Cha mẹ học sinh chỉ đăng ký cho một học sinh 1 lần duy nhất và chịu trách nhiệm với thông tin dữ liệu đăng ký.  
 Mọi trường trường hợp phát sinh vui lòng liên hệ Phòng Giáo dục và Đào tạo để được xử lý.  
 - Xuất phiếu thông tin lưu lại "Mã hồ sơ" để tra cứu kết quả tuyển sinh.

**Bước 8:** Sau khi có kết quả duyệt hồ sơ từ nhà trường đăng ký tuyển sinh, PHHS chọn [Tra cứu kết quả], nhập thông tin là **Mã hồ sơ tuyển sinh** hoặc **Mã học sinh**. Ví dụ: Mã hồ sơ và tra cứu.



**PHỤ HUYNH NHẬP THÔNG TIN TRA CỨU**

(\*) Cấp học

(\*) Mã định danh

(\*) Mật khẩu

(\*) Mã bảo vệ  
 KC79 ↺

**Tra cứu**

*(Màn hình thông tin tra cứu dành cho TH và THCS)*