

HƯỚNG DẪN TRUY CẬP PHÒNG ZOOM THI TRỰC TUYẾN VÀ HƯỚNG DẪN LÀM BÀI THI ONLINE

(Dành cho thí sinh)

Hình thức thi: Thi trực tuyến (online), thí sinh làm bài trên máy tính cá nhân có camera, micro và loa.

A – Chuẩn bị trước ngày thi:

1. Thí sinh tải phần mềm Zoom về thiết bị tại trang web:

<https://zoom.us/support/download>

Trên Smartphone: Vào APP store hoặc CH Play tìm kiếm cụm từ Zoom Cloud Meetings và cài đặt ứng dụng Zoom vào điện thoại như các ứng dụng khác.

2. Chuẩn bị thiết bị:

+ 01 Máy tính/laptop/máy tính bảng/điện thoại thông minh có camera, micro, loa, có cài đặt phần mềm Zoom.

***Lưu ý:** Để đảm bảo không bị gián đoạn camera trên phần mềm Zoom khi thí sinh truy cập link đề thi, thí sinh cần chú ý về thiết bị như sau:

- Các thí sinh sử dụng **máy tính cá nhân (laptop...)** chỉ cần sử dụng 1 thiết bị để đăng nhập Zoom và làm bài.
- Đối với trường hợp thí sinh dùng **máy tính bảng hoặc điện thoại thông minh sử dụng hệ điều hành Androi phiên bản 7, 8, 9, 10** tham gia thi thì thực hiện chế độ chạy đa nhiệm/chia đôi màn hình khi tham gia thi như hướng dẫn tại đây <https://www.youtube.com/watch?v=eLBIyWk1fAU>.
- Đối với trường hợp thí sinh dùng **Ipad, điện thoại Iphone**, thí sinh cần thêm một thiết bị khác (điện thoại) để vào Zoom. Điện thoại mở Zoom cần được đặt cố định và nhìn thấy toàn bộ hình ảnh thí sinh ngồi làm bài trên thiết bị còn lại.

+ Đảm bảo pin/nguồn điện của thiết bị trong toàn thời gian thi.




+ Chuẩn bị không gian thi, mạng internet: Chuẩn bị không gian thi đủ ánh sáng, yên tĩnh ít tiếng ồn, không có người qua lại khi thi. Thí sinh mặc trang phục lịch sự. Đảm bảo đường truyền mạng Internet kết nối ổn định với thiết bị thi.

+ Thí sinh tra cứu thông tin **Số báo danh, ID Zoom** và thông tin cá nhân trước ngày thi và ghi lại thông tin để chuẩn bị tốt nhất cho ngày thi. Link web tra cứu thông tin thi: <http://olympic.fermat.edu.vn>

B – Trong ngày thi:

Đối với thí sinh truy cập bằng điện thoại, máy tính bảng hoặc Ipad

Bước 1: Mở ứng dụng Zoom trên cả 2 thiết bị (1 thiết bị để giám sát quá trình thi, 1 thiết bị để lấy link và làm bài):



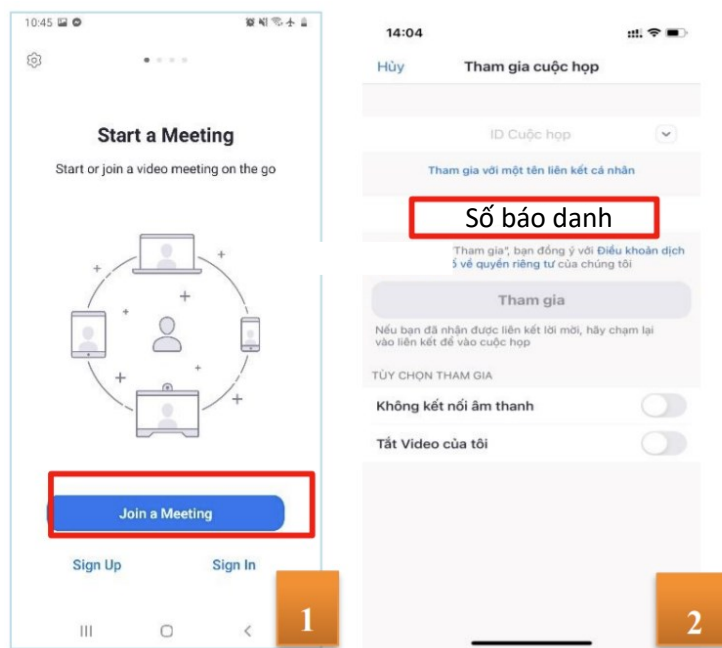
Biểu tượng phần mềm Zoom:

Bước 2: Đăng nhập phòng Zoom

+ Thí sinh chọn **Join a Meeting**.

+ Nhập ID Zoom (gồm 10 chữ số) tại ô **ID cuộc họp**.

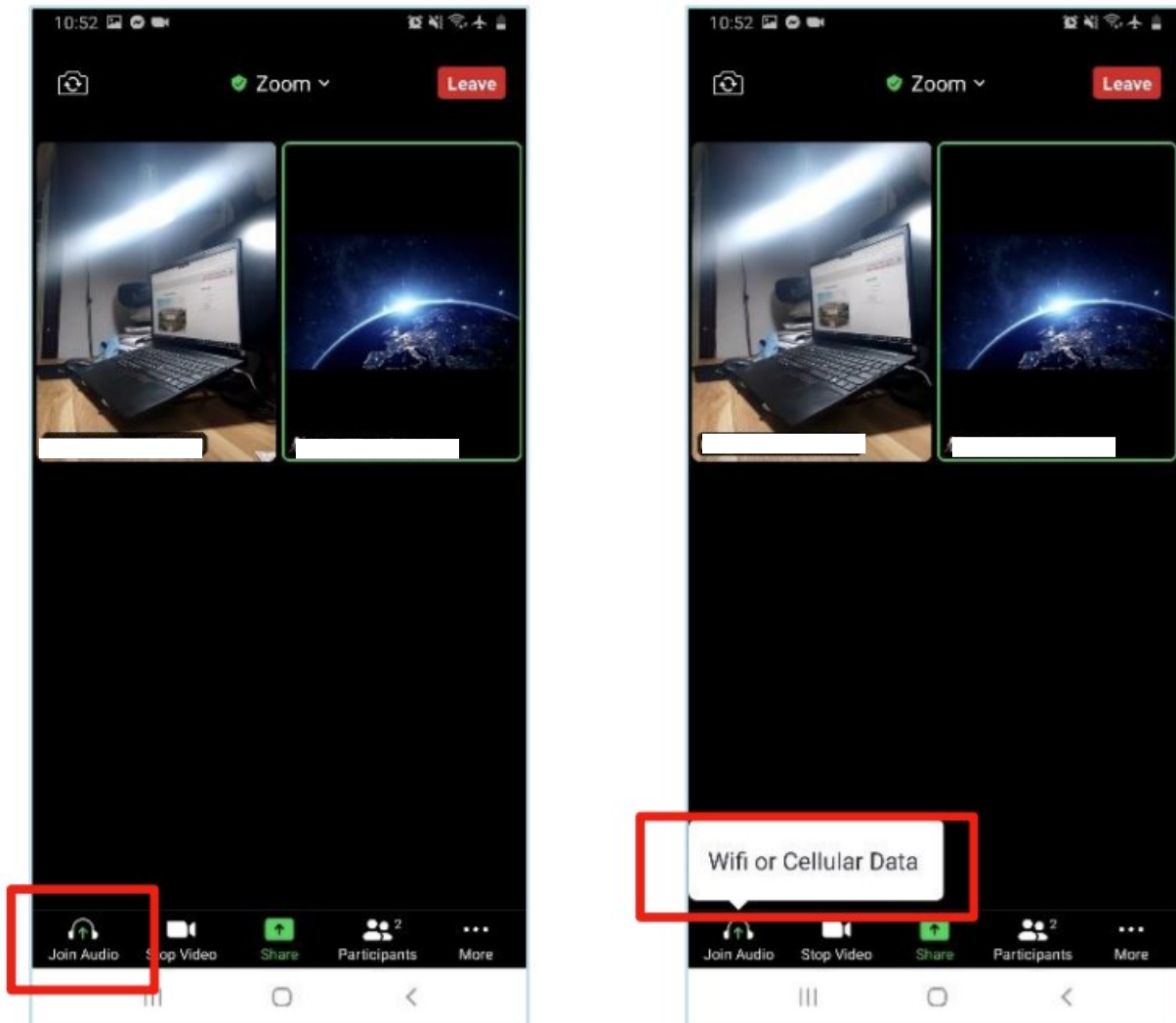
+ Điền Số báo danh tại ô **Your name / Tên đăng nhập** → Chọn **Join / Tham gia**.





Bật camera trên điện thoại (Zoom) quay toàn cảnh thí sinh và màn hình thiết bị còn lại trong suốt thời gian làm bài.


Kết nối Audio vào Zoom. Chọn Join Audio => Wifi or Cellular Data.



Hình ảnh minh họa góc quay toàn bộ quá trình thi trên thiết bị thứ hai

Đối với thí sinh làm bài thi trên máy tính cá nhân (laptop...)

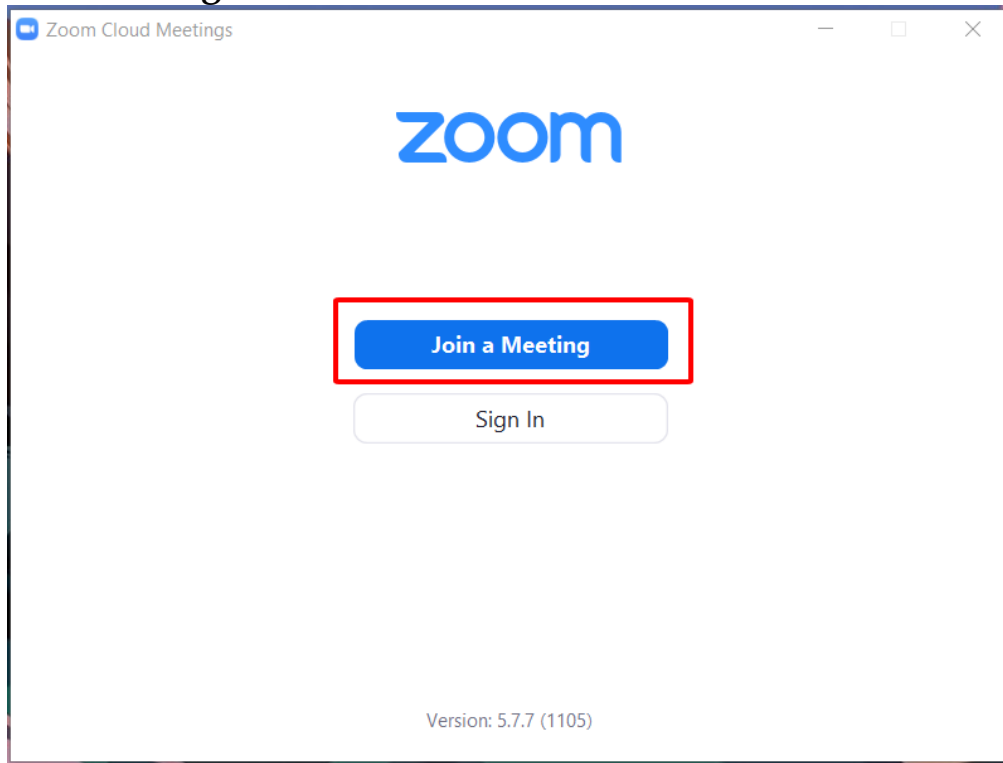
Bước 1: Mở phần mềm Zoom, truy cập phòng thi
Đến đúng ca thi, thí sinh mở phần mềm Zoom trên thiết bị.



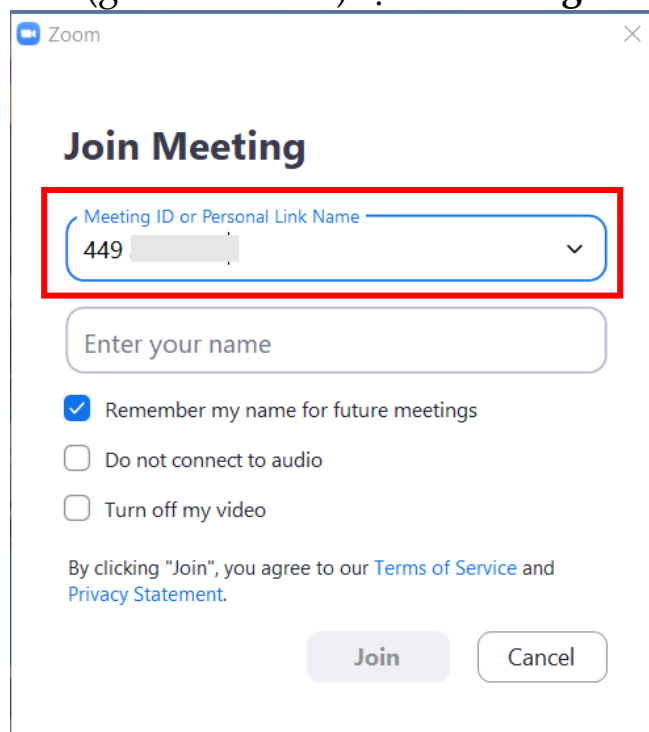
Biểu tượng phần mềm Zoom:



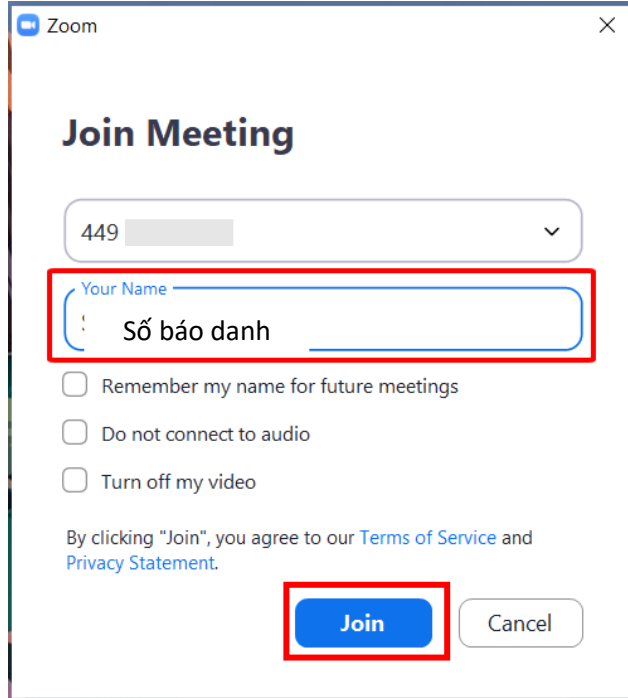
Bước 2: Đăng nhập phòng Zoom
+ Chọn Join a meeting



+ Thí sinh điền ID Zoom (gồm 10 chữ số) tại ô Meeting ID.



+ Thí sinh điền Số báo danh tại ô Your name.



Zoom

Join Meeting

449

Your Name
Số báo danh

Remember my name for future meetings

Do not connect to audio

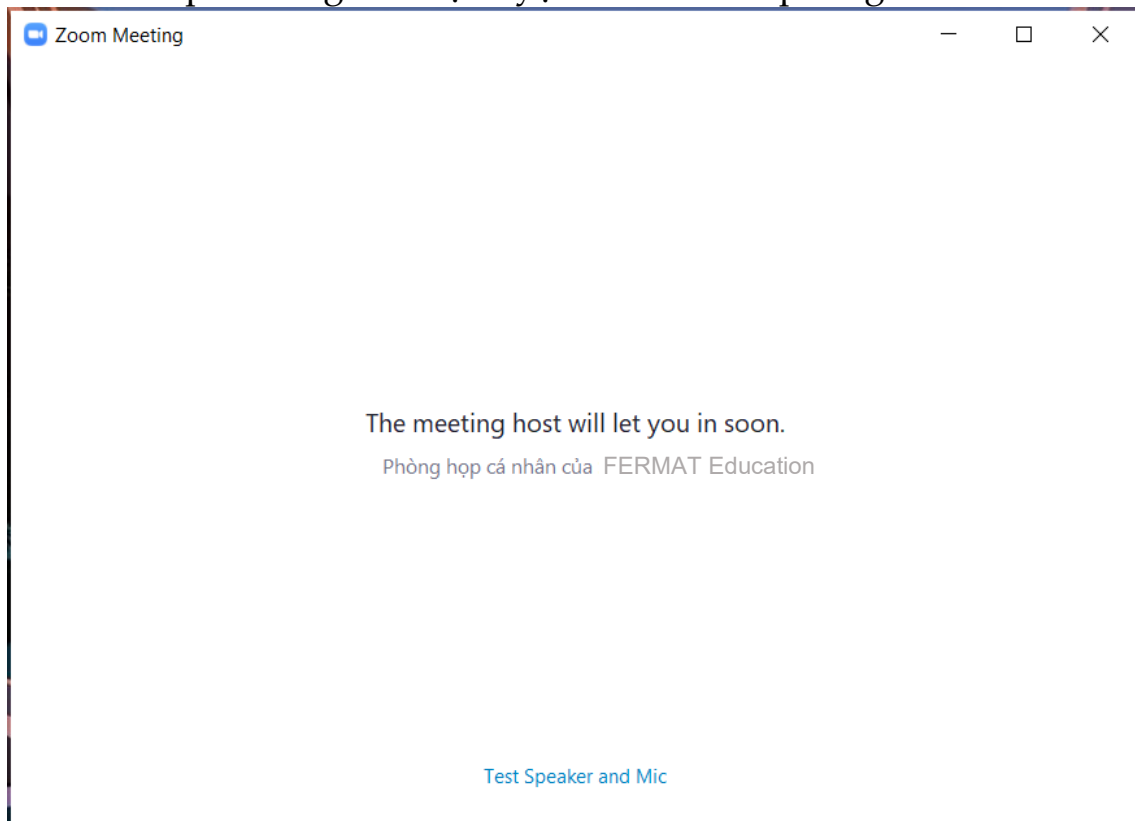
Turn off my video

By clicking "Join", you agree to our [Terms of Service](#) and [Privacy Statement](#).

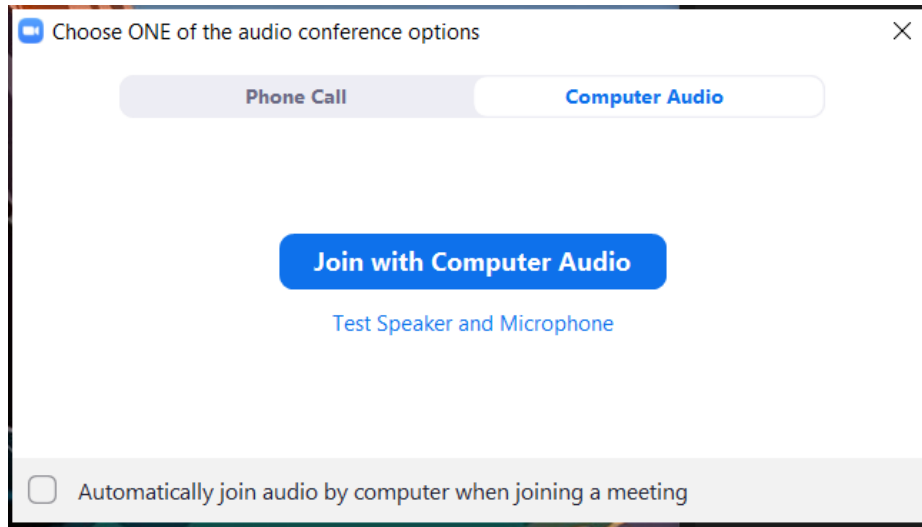
Join Cancel

Kiểm tra lại thông tin ID Zoom và Số báo danh và chọn **Join**.

Thí sinh chờ 2-3 phút để giám thị duyệt thí sinh vào phòng thi.

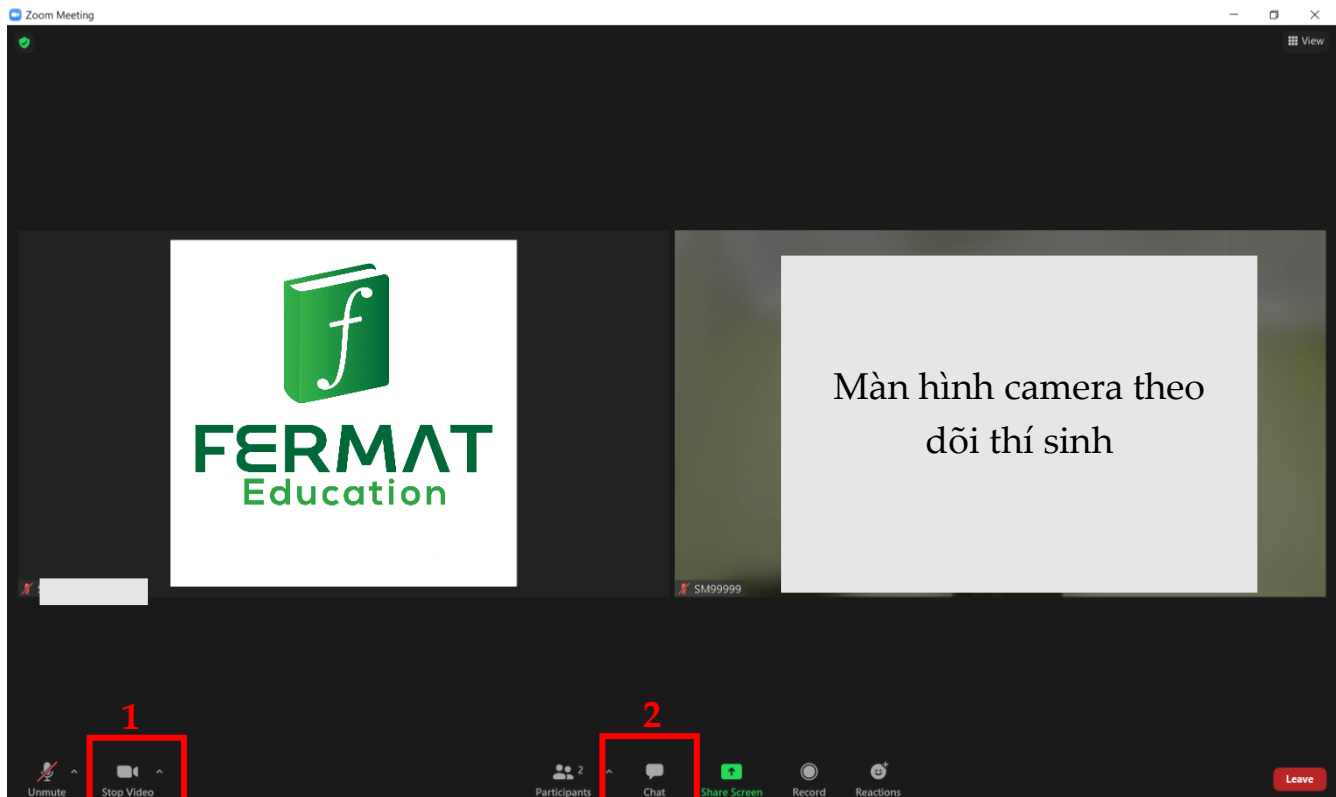


Bước 3: Sau khi truy cập được phòng thi, màn hình hiện cửa sổ kết nối mic và loa. Thí sinh click chuột chọn **Join with Computer Audio**.



+ Thí sinh **bật Camera** (ấn nút **Start Video** – số 1).


Link đề thi chính thức sẽ được giám thị gửi qua phần Chat (Trò chuyện) trên Zoom, thí sinh mở khung Chat bằng cách click chọn ô **Chat** – số 2.



Lưu ý: Trong quá trình làm bài, thí sinh luôn phải bật Camera.




Hình ảnh mẫu góc quay trên camera



Màn hình phòng Zoom sau khi thí sinh đã truy cập thành công

LẤY LINK ĐỀ THI CHÍNH THỨC

5 phút trước khi bắt đầu thời gian làm bài, giám thị sẽ gửi link đề thi qua phần Chat trên phòng Zoom.



Thí sinh click trực tiếp vào link thi hoặc copy đường link thi, mở trình duyệt web mới và dán đường link trên trang web.





***Lưu ý:**

Đối với các thí sinh làm bài trên máy tính, laptop:


Các thí sinh truy cập link thi trên trình duyệt web Chrome, Cốc cốc hoặc Firefox.
Không dùng trình duyệt IE.



Đối với các thí sinh làm bài trên điện thoại, Ipad hoặc máy tính bảng:

Trong trường hợp thí sinh ấn vào link thi nhưng **không điền được thông tin**, thí sinh **click dấu : ở góc trên bên phải màn hình**, ấn chọn **Mở trên cửa sổ mới**.

HƯỚNG DẪN ĐIỀN THÔNG TIN, LÀM BÀI THI VÀ NỘP BÀI THI



Grade 1 / Preliminary round 2021 - 2022
(Khối 1 / Vòng loại quốc gia 2021 - 2022)

TIME ALLOWED: 60 MINUTES
Thời gian: 60 phút

1) The test includes 20 multiple-choice questions:
Section A: 1st to 10th question (Each carries 4 marks, no penalty point for wrong answers)
Section B: 11th to 20th question (Each carries 6 marks, no penalty point for wrong answers)
<Bài thi gồm 20 câu hỏi trắc nghiệm:
Phần A: Câu 1 đến câu 10 (Mỗi câu trả lời đúng được 4 điểm, trả lời sai không bị trừ điểm)
Phần B: Câu 11 đến câu 20 (Mỗi câu trả lời đúng được 6 điểm, trả lời sai không bị trừ điểm)>

2) NO calculators can be used during the contest.
<Thí sinh không được phép sử dụng máy tính.>

3) Each candidate must submit the test only once. Otherwise, the candidate might get disqualified.
<Thí sinh chỉ được nộp bài đúng một lần. Trường hợp thí sinh nộp bài nhiều hơn một lần thì kết quả có thể bị hủy.>

4) All the material on this test is copyrighted. Candidates are not allowed to take pictures or record video of the test.
<Toàn bộ đề thi dưới đây đều có bản quyền. Thí sinh lưu ý không được chụp ảnh hoặc quay video đề thi.>

Màn hình minh họa sau khi truy cập link thi

Sau khi truy cập link thi, thí sinh kiểm tra lại thông tin khối thi ở dòng đầu tiên. Nếu chưa đúng khối thi đang theo học, thí sinh vui lòng báo lại cho giám thị trong phòng Zoom.

Thí sinh điền đúng các thông tin cá nhân. Đối với các thí sinh lứa tuổi mầm non, Tiểu học được phép có 1 phụ huynh hỗ trợ điền thông tin trong 5 phút đầu giờ.

Candidate number (Số báo danh) *
Nếu thí sinh chưa có thông tin số báo danh, vui lòng tra cứu tại: <http://olympic.fermat.edu.vn/>

Full name (Họ và tên thí sinh) *
Nguyễn Văn A

Gender (Giới tính) *
 Nam
 Nữ

Date of birth (Ngày, tháng, năm sinh) *
(Ví dụ: 23.02.2002)
23.02.2002

School (Trường) *
(Ví dụ: TH Đặng Trần Côn / THCS Dịch Vọng / THPT Nguyễn Bình Khiêm).
THPT Nguyễn Bình Khiêm

Province (Tỉnh) *
(Ví dụ: Hà Nội).
Hà Nội

Tiếp Xóa hết câu trả lời

Kiểm tra thông tin đã điền và ấn chọn nút **Tiếp / Next** để sang phần bài thi.

Double check before you submit your answer!

Thí sinh kiểm tra kỹ đáp án trước khi nộp bài!

Quay lại

Gửi

Xóa hết câu trả lời

Sau khi hoàn thành bài thi, thí sinh kiểm tra kỹ bài làm trước khi ấn **Gửi / Submit**.



FERMAT
Education

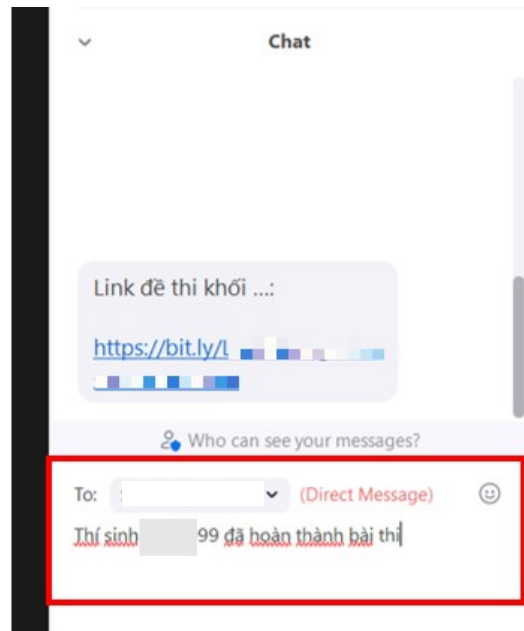
Grade 1 / Preliminary round 2021 - 2022
(Khối 1 / Vòng loại quốc gia 2021 - 2022)

Chúc mừng bạn đã hoàn thành bài thi! Thí sinh vui lòng thông báo cho giám thị trước khi rời phòng zoom.

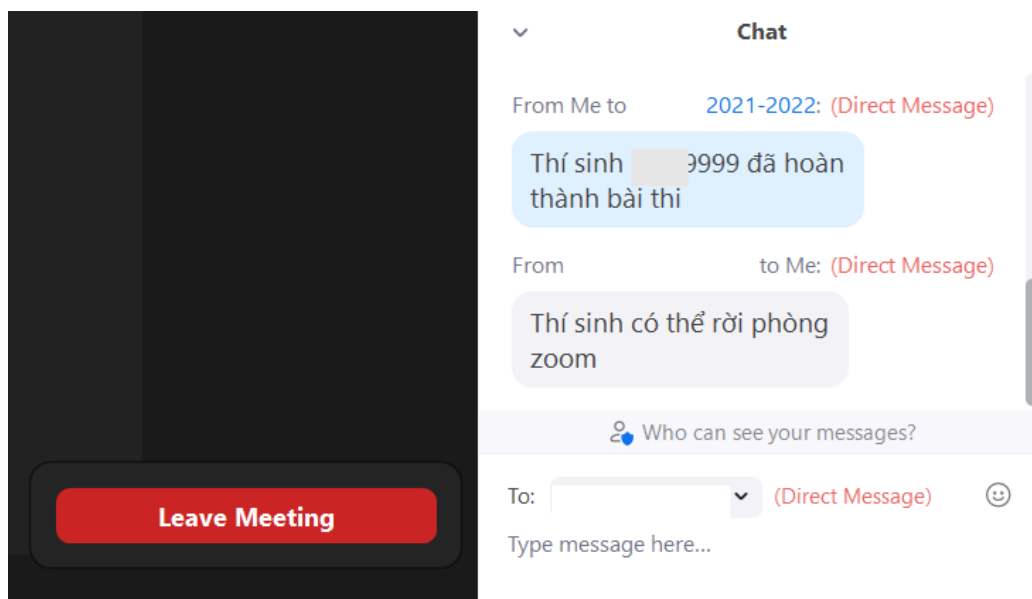
Màn hình hiển thị thông báo nộp bài thành công



Sau khi nộp bài, thí sinh quay lại phòng Zoom, nhắn tin qua phần Chat với giám thị theo cú pháp: “Số báo danh + Họ tên + đã hoàn thành bài thi”.



Sau khi giám thị xác nhận thí sinh được phép rời phòng thi, thí sinh chọn **Leave** → **Leave meeting** để thoát phòng thi.



Để thêm thông tin tư vấn, hỗ trợ, vui lòng liên hệ qua email: olympic@fermat.edu.vn hoặc fanpage: <https://www.facebook.com/Olympic.FERMAT> hoặc qua các số hỗ trợ: 0961 603003 / 0917 830455 trong khung giờ từ 08h30 đến 17h30 hàng ngày. Trân trọng cảm ơn!