









TRÒ CHƠI
Bông hoa may mắn







Thứ ngày tháng năm 2022

Tin học

CHỦ ĐỀ 3: SOẠN THẢO VĂN BẢN

Bài 6: Luyện tập tổng hợp (Tiết 1)

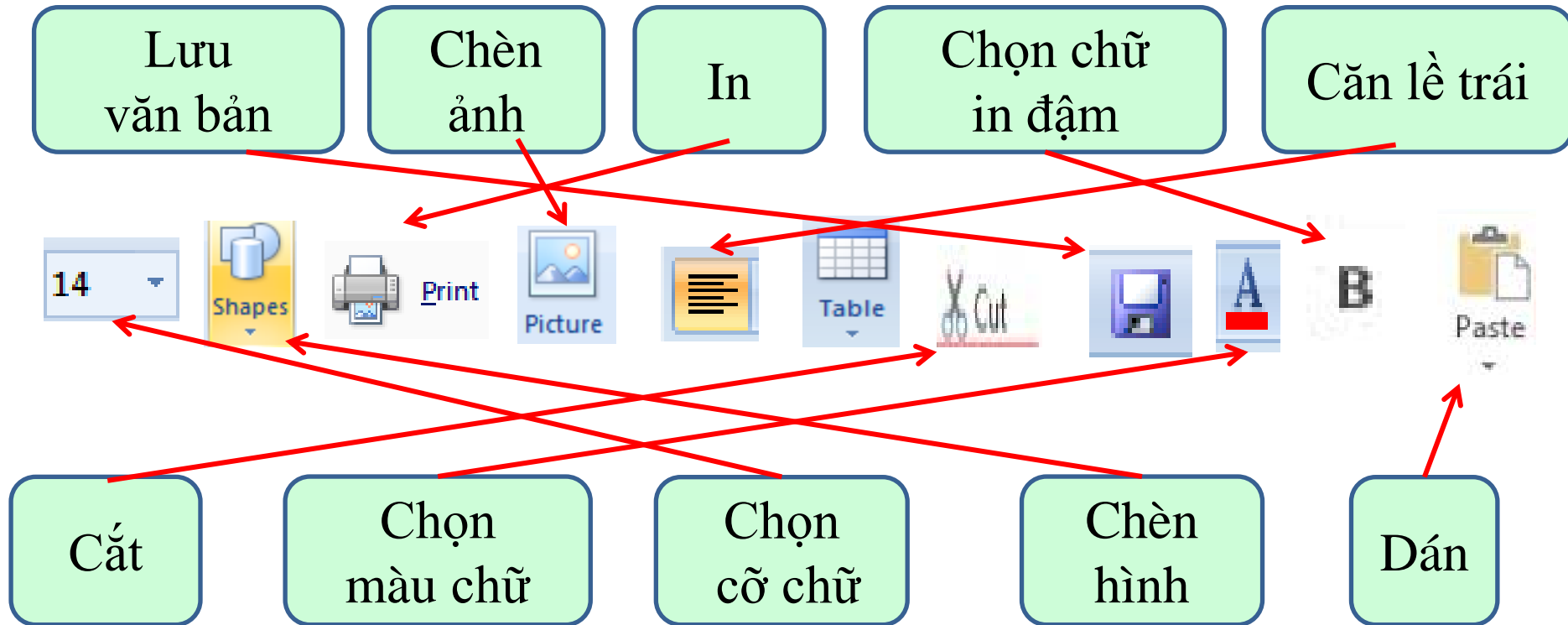
Thứ ngày tháng năm 2022

Tin học

Bài 6: Luyện tập tổng hợp (Tiết 1)

A. HOẠT ĐỘNG THỰC HÀNH

1. Nối theo mẫu



Thứ ngày tháng năm 2022

Tin học

Bài 6: Luyện tập tổng hợp (Tiết 1)

A. HOẠT ĐỘNG THỰC HÀNH


Lưu văn bản



Cắt



Chèn ảnh



Chọn màu chữ



Chèn bảng



In




Chọn cỡ chữ




Sao



Chọn chữ
in đậm



Chèn hình



Căn lề trái



Dán



Thứ ngày tháng năm 2022

Tin học

Bài 6: Luyện tập tổng hợp (Tiết 1)

2. Thực hiện các yêu cầu sau:

a) Tạo bảng theo mẫu.

Thứ ngày tháng năm 2022

Tin học

Bài 6: Luyện tập tổng hợp (Tiết 1)

b) Chỉnh sửa bảng đã tạo ở hoạt động a thành bảng 1 và bảng 2 theo mẫu

Bảng 1

Bảng 2

Thứ ngày tháng năm 2022

Tin học

Bài 6: Luyện tập tổng hợp (Tiết 1)

b) Chỉnh sửa bảng đã tạo ở hoạt động a thành bảng 1 và bảng 2 theo mẫu

1	2	3	4	5
6	7	8	9	10

Bảng 1

Bảng 2

Thứ ngày tháng năm 2022

Tin học

Bài 6: Luyện tập tổng hợp (Tiết 1)

Bài 3: Trình bày bảng :

KẾT QUẢ HOẠT ĐỘNG CỦA NHÓM EM

STT	HỌ VÀ TÊN	KẾT QUẢ	TUYÊN DƯƠNG
1	Nguyễn Thị A	Tốt	★
2	Nguyễn Văn B	Chưa tốt	

Thứ ngày tháng năm 2022

Tin học

Bài 6: Luyện tập tổng hợp (Tiết 1)

Ghi nhớ:


Phần mềm soạn thảo văn bản có thể giúp em:



Chèn hình, tranh ảnh vào văn bản




Chèn bảng có số dòng và số cột tùy ý vào văn bản điều chỉnh độ rộng, hẹp của cột và dòng; thêm bớt cột và dòng của bảng.




Bông hoa 1


Thao tác chọn thẻ Insert chọn Picture
giúp em làm gì?



Đáp án:

Thao tác chọn thẻ Insert chọn Picture
giúp em chèn tranh ảnh vào trong văn bản.






Bông hoa 2

Nút lệnh  dùng để làm gì?


Đáp án:

Nút lệnh Table giúp em chèn bảng trong văn bản.








Bông hoa 3



CHÚC MỪNG EM!





Bông hoa 4

Nút lệnh



Paste

dùng để làm gì?

A: Sao văn bản khi sao chép

B: Dán văn bản khi sao chép

C: Chèn hình khối vào văn bản.

