

Chào mừng các con đến với tiết

Đạo đức 4





Khởi động





Bày tỏ ý kiến trước các hành vi ,
việc làm tôn trọng giao thông bằng
cách:

Đúng giờ




giờ





Đi xe đạp hàng ba, hàng bốn trên đường
giao thông.

Đúng hay Sai ?



Vừa đi xe máy vừa nói chuyện điện thoại di động.

Đúng hay Sai ?





Ngồi đằng sau xe máy, đội mũ bảo hiểm và bám chặt tay vào người ngồi trước.

Đúng hay Sai ?

BÀI 13: TÔN TRỌNG LUẬT GIAO THÔNG (tiết 2)



HOẠT ĐỘNG 1:

TÌM HIỂU BIẾN BÁO GIAO THÔNG



Quan sát các biển báo sau và cho biết ý nghĩa của chúng



Biển báo cấm xe đạp



Biển báo cấm đi ngược chiều



Biển báo cấm rẽ trái





Biển báo nguy hiểm nơi giao nhau
với đường ưu tiên



Biển báo nguy hiểm phía trước
có công trường



Biển báo hiệu lệnh: được
phép rẽ phải



Biển báo chỉ dẫn chỉ đường đi đến
Nam Định hoặc Ninh Bình

Biển báo cấm có đặc điểm gì?

Biển báo cấm có hình tròn, nền đỏ, hình vẽ màu đen để biểu thị những điều cấm

Biển báo nguy hiểm có đặc điểm gì?

Biển báo nguy hiểm có hình tam giác, viền đỏ, nền vàng dùng để cảnh báo các tình huống nguy hiểm có thể cho người sử dụng đường

Biển báo hiệu lệnh có đặc điểm gì?

Biển báo hiệu lệnh có hình tròn, nền xanh, hình vẽ màu trắng nhằm đưa ra các hiệu lệnh cho người tham gia giao thông


Biển báo chỉ dẫn có đặc điểm gì?

Biển báo chỉ dẫn có dạng hình vuông hoặc hình chữ nhật, nền xanh, hình vẽ màu trắng, nhằm cho người tham gia giao thông biết những định hướng cần thiết, giúp họ tham gia giao thông thuận lợi trên đường



HOẠT ĐỘNG 2:

XỬ LÝ TÌNH HUỐNG



Bài 3: Em sẽ làm gì khi:

a) Bạn em nói: “Luật giao thông chỉ cần ở thành phố, thị xã”.

b) Em thấy bạn ngồi cạnh em trong ô tô thò đầu ra ngoài.

c) Bạn rủ em ném đất đá lên tàu hỏa.

d) Em thấy bạn em đi xe đạp va vào người đi đường.

e) Em thấy một nhóm bạn em đi bộ khoác tay nhau đi bộ giữa lòng đường.



a)Bạn em nói: « Luật Giao thông chỉ cần thực hiện ở thành phố, thị xã ».

***Không tán thành ý kiến của bạn và giải thích cho bạn hiểu: Luật Giao thông cần được thực hiện ở mọi lúc, mọi nơi.**

b) Bạn ngồi cạnh em trong ô tô thò đầu ra ngoài.

*** Khuyến các bạn không nên thò đầu ra ngoài vì rất nguy hiểm.**

c) Bạn rủ em ném đất đá lên tàu hỏa.

***Can ngăn bạn không ném đá lên tàu, gây nguy hiểm cho hành khách và làm hư hỏng tài sản công cộng.**

d) Bạn em đi xe đạp va vào một người đi đường.

*** Đề nghị bạn dừng lại để nhận lỗi và giúp người bị nạn.**

đ) Các bạn em xúm lại xem một vụ tai nạn giao thông.

***Khuyến các bạn nên ra về, không nên làm cản trở giao thông.**

e) Một nhóm bạn em khoác tay nhau đi bộ giữa lòng đường.

*** Khuyến các bạn không được đi dưới lòng đường rất nguy hiểm.**

LIÊN HỆ THỰC TIỄN



Bài 4: Em hãy cùng các bạn trong nhóm tìm hiểu, nhận xét về việc thực hiện luật giao thông ở địa phương mình và đưa ra một vài biện pháp để phòng tránh tai nạn giao thông


Gợi ý:

- Các nhóm lấy thông tin bằng cách sử dụng phiếu điều tra, phỏng vấn
- Sau khi thu thập thông tin xong các nhóm sẽ tổng hợp số liệu và đưa ra kết luận về việc thực hiện luật giao thông ở địa phương.




A colorful bird with blue, yellow, and orange plumage is perched on a branch with several autumn leaves in shades of red, orange, and yellow. The background is a soft, light blue gradient.

Một số biện pháp để phòng tránh tai nạn giao thông:

- Thực hiện tốt luật giao thông.
 - Phê phán, lên án với những hành vi không thực hiện đúng luật giao thông.
 - Tuyên truyền luật giao thông cho mọi người xung quanh.
- 
- A cluster of blurred autumn leaves in shades of red, orange, and yellow is located in the bottom right corner of the slide.



VẬN DỤNG





***Làm thế nào để đến trường an toàn ?**

Thực hiện nghiêm túc an toàn giao thông và làm theo đúng mọi biển báo giao thông, nhắc nhở bạn bè cùng tôn trọng Luật Giao thông.

SAME OLD LANG SYNE