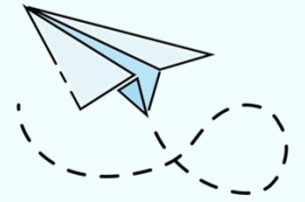



# CHÀO MỪNG CÁC CON ĐẾN VỚI BÀI HỌC TRỰC TUYẾN MÔN TOÁN LỚP 1



# ★ KHỞI ĐỘNG



1,2,3 ta cùng đếm


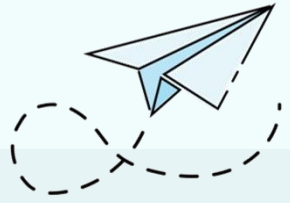






# CÙNG KHÁM PHÁ SÁCH TOÁN 1






**Sách Toán 1**




**VBT Toán 1**







**Khám phá**



**hoạt động**

Số ?



## HƯỚNG DẪN SỬ DỤNG SÁCH

Gửi các em học sinh lớp 1!

Trong sách *Toán 1*, các em sẽ gặp một số biểu tượng chỉ dẫn. Ý nghĩa của chúng như thế này nhé:



**khám phá**

Tìm hiểu kiến thức mới.



**hoạt động**

Làm bài tập để thực hành kiến thức.



**trò chơi**

Vừa học vừa chơi, củng cố kiến thức đã học.



**luyện tập**

Ôn tập, vận dụng kiến thức đã học qua các bài tập và trò chơi.

Số ?

Tìm số thích hợp.

>; <; = ?

Tìm dấu >; <; = thích hợp.

Đ, S ?

Câu nào đúng? Câu nào sai?

Cùng với hướng dẫn của các thầy cô giáo, những biểu tượng này giúp các em nhận biết được các hoạt động học tập cần thực hiện trong mỗi bài học.



**trò chơi**



**luyện tập**



>; <; = ?

Đ, S ?



Chủ đề 1

# CÁC SỐ TỪ 0 ĐẾN 10

## TIẾT HỌC ĐẦU TIÊN



Sách Toán - trang 6



Nội dung mỗi bài học nằm trên 2 trang sách.




# Tiến trình bài học gồm 4 bước





# NHÂN VẬT ĐỒNG HÀNH



Nam



Mai



Rô-bốt



Việt




Mi



Với chương trình Toán lớp 1, các con sẽ được tìm hiểu những kiến thức:

- Đếm, đọc số, viết số
- Làm tính cộng, tính trừ
- Làm quen với hình phẳng và hình khối
- Đo độ dài, xem giờ, xem lịch






Tiến trình bài học gồm 4 bước









# THỰC HÀNH BỘ ĐỒ DÙNG HỌC TOÁN





# THỰC HÀNH BỘ ĐỒ DÙNG HỌC TOÁN







## DẶN DÒ

- Xem lại bài đã học.

- Hoàn thành bài

- Chuẩn bị bài mới

*Bài 1: Các số 0, 1, 2, 3, 4, 5*





THANKS