

CHÀO MỪNG CÁC CON ĐẾN VỚI TIẾT TIN HỌC LỚP 3







Khởi động

Thành phần của một chiếc máy tính gồm những gì?



Con trỏ chuột thường có hình gì?




Bài 3: EM TẬP SỬ DỤNG CHUỘT

Sách giáo khoa trang 10





Mục tiêu bài học

- Cầm được chuột đúng cách.
 - Thực hiện được các thao tác cơ bản khi sử dụng chuột.
- 

1. Cầm chuột đúng cách

- Một số hình ảnh chuột máy tính



1. Cầm chuột đúng cách

Chuột máy tính gồm mấy nút đó là những nút nào?

Chuột máy tính có 3 bộ phận cơ bản là:

Nút trái



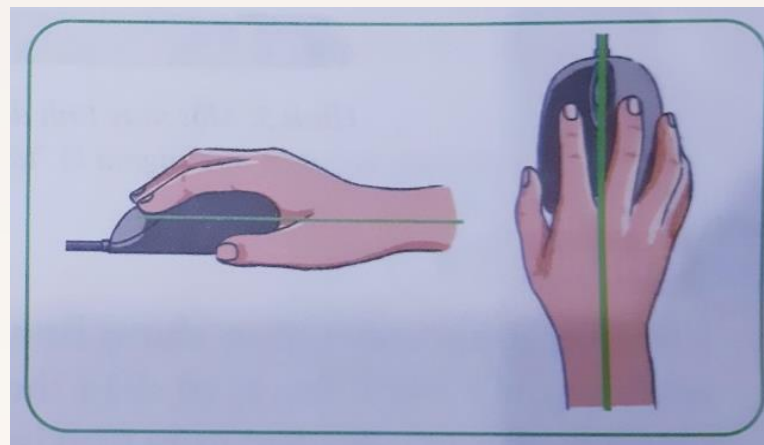
Nút phải

Nút cuộn

1. Cầm chuột đúng cách



Hình 2a



Hình 2b

Quan sát hình. Điền các từ sau vào chỗ chấm(...) để được câu đúng

Bên phải chuột, bên trái chuột, nút phải chuột, nút trái chuột, tay phải



Đặt chuột trên mặt phẳng

Cầm chuột bằng...**Tay phải**.....

Tay duỗi tự nhiên

Ngón trỏ đặt vào...**Nút trái chuột**.....

Ngón giữa đặt vào...**Nút phải chuột**.....

Ngón cái đặt vào...**Bên trái chuột**.....

Ngón út và ngón áp út đặt vào...**Bên phải chuột**.....



2. CÁC THAO TÁC CƠ BẢN KHI SỬ DỤNG CHUỘT





TRÒ CHƠI

“ AI NHANH HƠN ”



Nháy chuột

Nhấn nhanh nút chuột trái 2 lần rồi thả ngón tay ra ngay.

Nháy đúp chuột

Nhấn nút chuột trái rồi thả ngón tay ra.

Nháy chuột phải

Nhấn nút phải chuột rồi thả ngón tay ra ngay.

Lăn nút cuộn chuột

Ngón tay trỏ đặt nhẹ lên nút cuộn chuột và di chuyển để lăn nút này

Kéo thả chuột


Cầm và dịch chuyển chuột trên một mặt phẳng. Khi đó, con trỏ chuột sẽ dịch chuyển theo trên màn hình

Di chuyển chuột


Đồng thời nhấn, giữ nút chuột trái và di chuyển chuột đến vị trí mới, rồi thả ngón tay ra.

**Thử tài với
chuột**





Trên màn hình có một số biểu tượng phần mềm. Em và bạn hãy lần lượt sử dụng chuột để thực hiện các thao tác sau:

- a) Nháy chuột vào biểu tượng This PC để chọn nó.**
 - b) Nháy chuột vào một vị trí khác để không chọn biểu tượng đó nữa.**
 - c) Nháy chuột chọn một biểu tượng rồi kéo thả chuột để di chuyển nó.**
 - d) Kéo thả chuột để chọn một số biểu tượng phần mềm ở cạnh biểu tượng This PC.**
- 

CHÚC CÁC EM HỌC TỐT

