

CHÀO MỪNG CÁC CON ĐẾN VỚI TIẾT TIN HỌC LỚP 3



TIN HỌC

BÀI 1: EM LÀM QUEN VỚI BÀN PHÍM



BÀN PHÍM MÁY TÍNH

1

TÌM HIỂU BÀN PHÍM MÁY TÍNH

2

TÌM HIỂU KHU VỰC CHÍNH CỦA
BÀN PHÍM

3

TÌM HIỂU CÁC HÀNG PHÍM

Em hãy đoán xem đây là gì?



- Bạn phải dùng tờ
- Để gõ chữ vào
- Và cả số nữa
- Tờ là ai nào?
- ?

MỘT VÀI HÌNH ẢNH VỀ BÀN PHÍM



MỘT VÀI HÌNH ẢNH VỀ BÀN PHÍM



MỘT VÀI HÌNH ẢNH VỀ BÀN PHÍM



1. TÌM HIỂU VỀ BÀN PHÍM MÁY TÍNH



Bàn phím máy tính

Khu vực chính

Sử dụng bàn phím, em làm được những việc gì dưới đây



Gõ chữ	Gõ các kí hiệu
Gõ số	Nghe nhạc
Nhìn màn hình	Xem thông tin

Sử dụng bàn phím giúp em gõ chữ, gõ số và gõ các kí hiệu.

Khu vực chính giúp em gõ chữ, gõ số và gõ các kí hiệu.

- Bàn phím thường có bốn khu vực: khu vực phím chức năng, khu vực chính, khu vực phím số và khu vực phím điều khiển.



Hình 1. Các khu vực của bàn phím máy tính


2. KHU VỰC CHÍNH CỦA BÀN PHÍM

Yêu cầu HS quan sát hình về các hàng phím trên khu vực chính và gọi tên các hàng phím.





MỞ RỘNG



- Em hãy quan sát các phím trên hàng phím cơ sở và chỉ ra những phím nào khác biệt với các phím còn lại?
- Em hãy chọn biểu tượng phần mềm Wordpad trên màn hình nền. Em nháy đúp chuột để kích hoạt phần mềm đó. Đặt tay lên bàn phím và gõ dòng chữ tên em (không dấu).

THỰC HÀNH



Em hãy ghép các dãy phím với hàng phím của chúng trên bàn phím.

a) A H F K	b) U Y Q O	c) N X Z M
1) Hàng phím trên	2) Hàng phím cơ sở	3) Hàng phím dưới

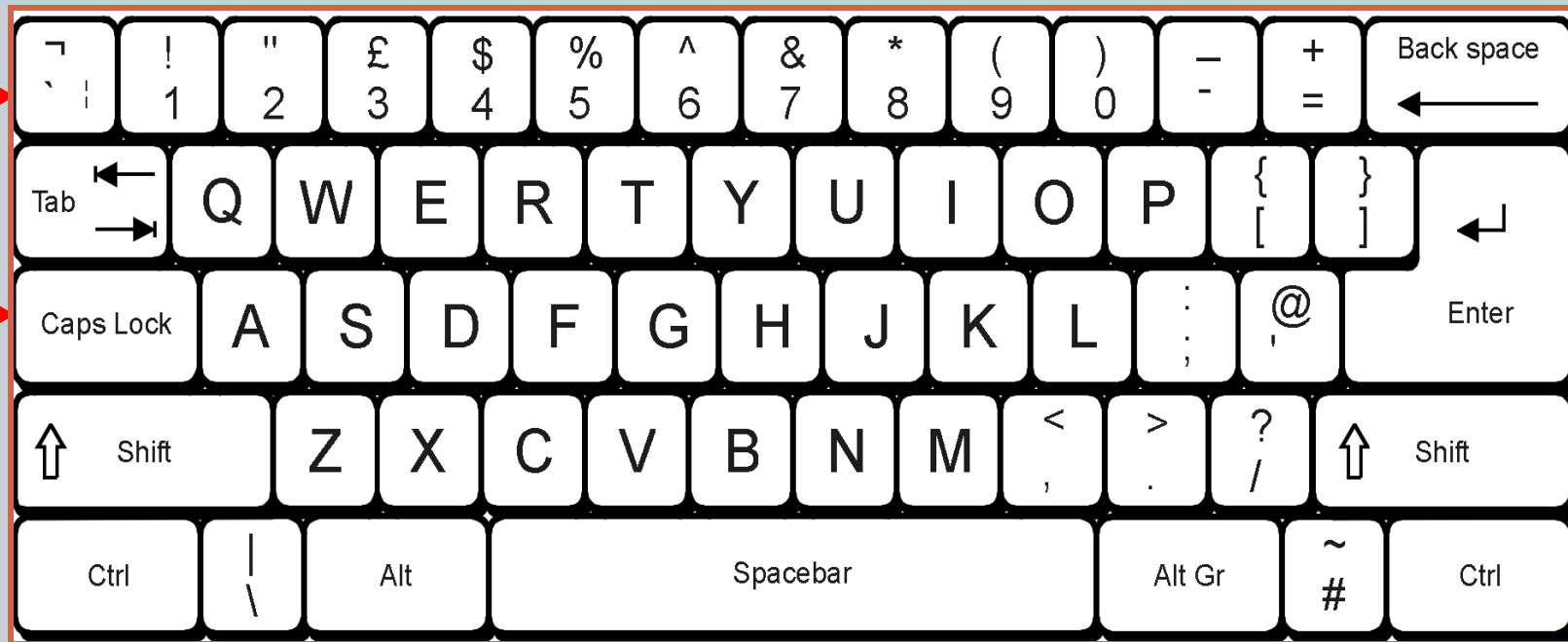
Nếu muốn gõ từ "TIN HOC", em cần sử dụng các phím ở những hàng phím nào?

Để gõ từ "TIN HOC", em cần sử dụng các phím ở hàng phím trên, hàng phím cơ sở và hàng phím dưới.

Bài tập 1: Điền đúng tên gọi các hàng phím

A/ Hàng phím **số**.....

B/ Hàng phím **dưới**.....



C/ Hàng phím **cơ sở**....

D/ Hàng phím **dưới cùng**




Bài tập 3: Quan sát các phím sau rồi điền từ thích hợp vào chỗ trống (...):

- Phím **Y** gồm ...**1**... kí tự, đó là chữ cái **.Y**.....
- Phím ***
8** gồm ...**2**... kí tự, đó là số **.8.** và dấu **.***.....
- Phím **?
/** gồm ...**2**... kí tự, đó là dấu **.?..** và dấu **/...**

CÙNG CỐ BÀI HỌC

1)



Hàng phím số



Hàng phím trên

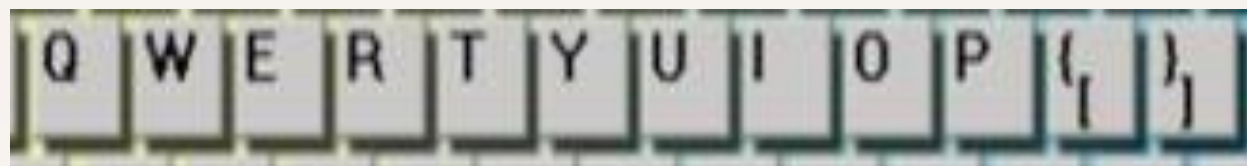


Hàng phím cơ sở



Hàng phím dưới

2)



Hàng phím số



Hàng phím trên

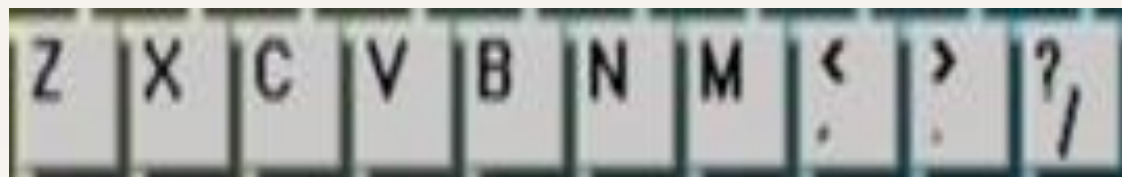


Hàng phím cơ sở



Hàng phím dưới

3)



Hàng phím số



Hàng phím trên



Hàng phím cơ sở



Hàng phím dưới

4)



Hàng phím số



Hàng phím trên




Hàng phím cơ sở



Hàng phím dưới

5)



Phím ngăn



Phím cách



Phím to



Phím cụt

6) Hai phím có gai là:



F và K



G và J



F và J



A và H

7. Hai phím có gai **F** và **J** thuộc hàng phím nào:



Hàng phím số



Hàng phím trên



Hàng phím dưới



Hàng phím cơ sở

**Chào tạm biệt
các em học sinh!**

