

UBND THÀNH PHỐ HÀ NỘI
SỞ Y TẾ

CỘNG HÒA XÃ HỘI CHỦ NGHĨA VIỆT NAM
Độc lập - Tự do - Hạnh phúc

Số: 76 /SYT-KHTC

V/v đăng ký thông tin điểm kiểm
dịch và quét mã đến và đi cho bệnh
nhân, người nhà bệnh nhân, cán bộ
tới làm việc và cán bộ của cơ quan.

Hà Nội, ngày 22 tháng 02 năm 2021

KHẨN

Kính gửi: Các đơn vị trực thuộc Sở Y tế Hà Nội.

Thực hiện ý kiến chỉ đạo của Bộ trưởng Bộ Y tế tại Hội nghị Giao ban
trực tuyến về công tác phòng, chống dịch Covid-19 ngày 19/02/2021, Sở Y tế
yêu cầu các đơn vị thực hiện một số nội dung sau:

1. Đơn vị truy cập vào địa chỉ Website <https://tokhaiyte.vn> để đăng ký
chính xác thông tin điểm kiểm dịch của đơn vị; Sau khi đăng ký, hệ thống sẽ
cung cấp cho đơn vị một mã QR Code.

2. Đơn vị thực hiện in và dán mã QR Code nhận được tại các vị trí dễ
nhìn (cửa ra vào của đơn vị và các khoa phòng...) và thông báo để bệnh nhân,
người nhà bệnh nhân, cán bộ tới làm việc và cán bộ của cơ quan thực hiện quét
mã khi đến và ra khỏi cơ quan, đơn vị (Check in và Check out y tế).

3. Triển khai phần mềm, ứng dụng khai báo y tế

- Đối với các trường hợp có điện thoại thông minh: Cán bộ y tế hướng dẫn
bệnh nhân, người nhà bệnh nhân, cán bộ tới làm việc và cán bộ của cơ quan cài
đặt một trong các ứng dụng: **Vietnam Health Declaration** hoặc **Bluezone** hoặc
Ncovi để thực hiện điền thông tin khai báo y tế trên ứng dụng. Sau khi cài đặt,
sử dụng một trong các ứng dụng trên quét mã QR tại điểm kiểm dịch để thực
hiện Check in y tế khi đến cơ quan và Check out y tế sau khi rời khỏi cơ quan.

- Đối với các trường hợp không có điện thoại thông minh: đơn vị cử cán bộ
y tế hướng dẫn, thực hiện điền thông tin của bệnh nhân, người nhà bệnh nhân, cán
bộ tới làm việc và cán bộ của cơ quan tại Website <https://tokhaiyte.vn>; Chi tiết
liên hệ đường dây nóng: **1900.9095** (Tài liệu hướng dẫn chi tiết kèm theo).

4. Các Trung tâm Y tế quận, huyện, thị xã có trách nhiệm tham mưu cho
UBND quận, huyện, thị xã chỉ đạo các cơ quan, đơn vị, nhà máy, khu công
nghiệp... trên địa bàn triển khai theo hướng dẫn trên.

Sở Y tế yêu cầu các đơn vị nghiêm túc tổ chức thực hiện.

Nơi nhận: ✓


- Như trên;
- Bộ Y tế;
- UBND TP; (để báo cáo)
- Sở TT&TT;
- UBND Q/H/TX (để p/hợp chỉ đạo);
- Giám đốc Sở (để b/cáo);
- PGD Trần Thị Nhị Hà (để p/hợp chỉ đạo);
- Trung tâm KSBT (để thực hiện);
- VPS (để thực hiện);
- Lưu: VT, KHTC, NVY.






KHAI BÁO Y TẾ - QR CODE

Vietnam Health Declaration (VHD)
(Phiên bản 3.0/2021)



HƯỚNG DẪN KHAI BÁO Y TẾ

PHỤC VỤ NGƯỜI DÂN ĐI VÀ ĐẾN
CÁC ĐỊA ĐIỂM NƠI CÔNG CỘNG



MỤC ĐÍCH

Phục vụ người dân có thể “Khai báo y tế” trong quá trình **ĐI VÀ ĐẾN** hay còn gọi là “CHECK-IN/CHECK-OUT” Y TẾ bằng MÃ QR-CODE tại các địa điểm nơi công cộng và yêu cầu khai báo theo Quy định của Ban chỉ đạo Quốc gia Phòng chống dịch Covid19/ Bộ y tế, cũng như UBND các Tỉnh/Thành phố.

Hỗ trợ các địa phương trong công tác giám sát người dân khi đến và đi trong địa bàn tỉnh, trong phạm vi quản lý của các cơ quan đơn vị.



Tổng đài hỗ trợ:
1900.9095

ĐĂNG KÝ THÔNG TIN ĐIỂM KIỂM DỊCH

Tại các địa điểm nơi công cộng như: nhà hàng, nơi lưu trú (khách sạn, nhà nghỉ, nhà trọ), trường học, bệnh viện, khu chung cư, các hộ kinh doanh cá thể...có thể thực hiện “Đăng ký điểm kiểm dịch” bằng cách:

Bước 1: Truy cập địa chỉ <https://tokhaiyte.vn> để thực hiện khai báo thông tin (Tên điểm kiểm soát dịch/Số điện thoại/ Địa chỉ liên hệ yêu cầu phải chính xác....)

Bước 2: Hệ thống cung cấp cho đơn vị một Mã QR Code

Bước 3: Các vị thực hiện dán Mã QR-Code ở vị trí dễ nhìn nhất để người dân thực hiện quét.

Lưu ý: trong trường hợp in để dán thì có thể thực hiện trực tiếp trên điện thoại của người được phân quyền để quét.



Trang chủ Đăng ký điểm kiểm soát dịch

ĐĂNG KÝ ĐIỂM KIỂM SOÁT DỊCH

Tên điểm kiểm soát dịch (*)

Tên điểm kiểm soát dịch

Loại điểm kiểm soát dịch (*)

Chọn

Tỉnh thành (*)

Chọn

Phường xã (*)

Chọn

Địa chỉ (*)

Địa chỉ

Số điện thoại (*)

Số điện thoại

Quận huyện (*)

Chọn

Vị trí





Tòa nhà Viettel Business
Solutions
0274228876
Số 1 Trần Hữu Dục

Tổng đài hỗ trợ:
1900.9095

HƯỚNG DẪN SỬ DỤNG

Người dân có thể thực hiện bằng 02 hình thức để có thể “ Khai báo y tế”


Cách 1: Truy cập đường dẫn <https://tokhaiyte.vn> để khai trực tuyến.



Cách 2: Truy cập vào chợ ứng dụng Google Play (Android) /App Store (IOS) để tìm và tải ứng dụng các ứng dụng “Vietnam Health Declaration” “Bluzone” “Ncovi” cài đặt ứng dụng trên điện thoại di động.

Tổng đài hỗ trợ:
1900.9095

CÁCH 1 – KHAI BÁO TRỰC TUYẾN TRÊN WEBSITE




Người dân có thể thực hiện “Khai báo y tế” bằng sử dụng các trình duyệt web như Firefox/ Cốc Cốc/ Chrome bằng cách truy cập đường dẫn <https://tokhaiyte.vn> trên máy tính hoặc thiết bị di động có kết nối internet.

BƯỚC 1:

- (1) Truy cập địa chỉ <https://tokhaiyte.vn>
- (2) Nhập chính xác **Số điện thoại di động** để nhận được **Mã OTP** (Mã bảo mật) từ hệ thống.
- (3) Hệ thống gửi lại Mã OTP cho người dân qua tin nhắn “IT-antiNCOV” trên điện thoại.
- (4) Thực hiện nhập Mã OTP để vào hệ thống

Tổng đài hỗ trợ:
1900.9095

CÁCH 1 – KHAI BÁO TRỰC TUYẾN TRÊN WEBSITE



Tổng đài hỗ trợ:
1900.9095

BƯỚC 2:

(1) Thực hiện cập nhật chính xác các thông tin **“HỌ TÊN/ SỐ CĂN CƯỚC CÔNG DÂN/ NĂM SINH/ GIỚI TÍNH... (Hoặc có Khai hộ người thân)**

(!) Lưu ý: Trong trường hợp nhớ **Số thẻ bảo hiểm y tế** thì người dân có thể thực hiện chọn **“Có thẻ bảo hiểm y tế”** để nhập thông tin **SỐ THẺ** và hệ thống tự động cập nhật các thông tin cá nhân.

(2) Tiếp tục thực hiện cập nhật các thông tin khác trên tờ khai để xác nhận gửi thông tin.

(3) Khi hoàn thành hệ thống sẽ tự động trả lại 01 MÃ QR-CODE cho từng người dân, với mã này có thể thực hiện **“Check-in/Check-Out y tế”** tại các nơi yêu cầu khai báo. → →




Hệ Thông Y Tế Việt Nam
Mã QR-CODE

Xin chào: BÙI BÍCH NGỌC

Cảm ơn bạn đã tham gia khai báo thông tin y tế!

CÁCH 2 – KHAI BÁO TRỰC TUYẾN TRÊN ỨNG DỤNG DI ĐỘNG




Người dân có thể thực hiện **“Khai báo y tế”** trên điện thoại di động bằng cách tải các ứng dụng về máy cá nhân.

BƯỚC 1: Truy cập vào chợ ứng dụng **Google Play (Android) /App Store (IOS)** để tìm và tải các ứng dụng với tên **“Vietnam Health Declaration” “Bluzone” “Ncovi”** cài đặt ứng dụng trên điện thoại di động.

BƯỚC 2: Thực hiện cập nhật chính xác thông tin **Số điện thoại di động** để nhận **Mã xác thực (OTP)** và truy cập hệ thống

Tổng đài hỗ trợ:
1900.9095

CÁCH 2 – KHAI BÁO TRỰC TUYẾN TRÊN ỨNG DỤNG DI ĐỘNG



BƯỚC 3: Chọn chức năng “Khai y tế báo y tế” để cập nhật các thông tin cần thiết có yêu cầu dấu (*) theo mẫu của Bộ y tế ban hành và “Gửi thông tin”.

(!) Lưu ý: Với phần mềm “Vietnam Health Declaration” có thể nhớ Số thẻ bảo hiểm y tế thì người dân có thể thực hiện chọn “Có thẻ bảo hiểm y tế” để nhập thông tin SỐ THẺ và hệ thống tự động cập nhật các thông tin cá nhân.

BƯỚC 4: Sau khi hoàn thiện gửi thông tin, hệ thống sẽ tự động trả lại một mã “QR-CODE” cho người dân có thể sử dụng “Check-in/Check-out y tế” tại các nơi yêu cầu.

Tổng đài hỗ trợ:
1900.9095

(Các thông tin về lịch sử các lần khai sẽ được lưu trong “Tờ khai của tôi”)

← Xem mã QR để kiểm tra




Xin chào: NGUYỄN THỊ VĂN ANH
Cảm ơn bạn đã tham gia khai báo thông tin y tế!
Mọi thông tin chi tiết xin vui lòng liên hệ đường dây nóng
1900.9095

THỰC HIỆN CHECK-IN/ CHECK-OUT Y TẾ

Khi đến các địa điểm cần xác nhận **ĐẾN VÀ ĐI** hay còn gọi là “Check-in/ Check-Out y tế”, người dân sử dụng chức năng “Quét QR” trên các hệ thống để khai báo.

Trong trường không có điện thoại di động thông minh thì người dân có thể sử dụng máy tính tại nơi cần khai báo thực hiện truy cập hệ thống (tokhaiyte.vn) để được in Mã QR-Code xác nhận hoặc đọc Số điện thoại để được xác nhận.

Bản đồ khuyến cáo



(Chức năng “Quét QR” trên điện thoại)

Đăng ký điểm kiểm soát dịch thành công!

Truy cập hệ thống theo số điện thoại địa đăng ký: **0869793579**

Mã QR



(Mã QR để người dân Quét)

Tổng đài hỗ trợ:

Trân trọng cảm ơn!



viettel
Theo cách của bạn



HỆ THỨC VIỆT
KHOA HỌC