

SỞ GD&ĐT HÀ NỘI  
PHÒNG QUẢN LÝ THI  
VÀ KIỂM ĐỊNH CHẤT LƯỢNG GD

CÔNG TY TNHH NHẬT CƯỜNG

## **HƯỚNG DẪN**

### **QUY TRÌNH TUYỂN SINH TRỰC TUYẾN VÀ SỬ DỤNG PHẦN MỀM HỖ TRỢ TUYỂN SINH TRỰC TUYẾN (ESAMS)**

(Version 1.0.2017)

*Hà Nội, tháng 5 năm 2017*

# MỤC LỤC

Nội dung	Trang
PHẦN 1. QUY TRÌNH TUYỂN SINH TRỰC TUYẾN VÀO CÁC TRƯỜNG MẦM NON, LỚP 1, LỚP 6 .....	4
PHẦN 2. LỊCH CÔNG TÁC TUYỂN SINH TRỰC TUYẾN VÀO CÁC TRƯỜNG MẦM NON, LỚP 1, LỚP 6 NĂM HỌC 2017-2018 .....	6
PHẦN 3. HƯỚNG DẪN CÀI ĐẶT VÀ SỬ DỤNG PHẦN MỀM ESAMS	8
<b>I. Cài đặt phần mềm eSams .....</b>	8
Bước 1: Cài đặt DotNetFx40 .....	8
Bước 2: Cài đặt Crystal Reports for .NET Framework 4.0 .....	8
Bước 3: Cài đặt eSams .....	10
Bước 4: Chạy phần mềm Sams .....	13
<b>II. Làm quen với hệ thống.....</b>	19
<b>III. Các thao tác cơ bản khi sử dụng.....</b>	19
1. Đăng nhập.....	19
2. Các lựa chọn trong hệ thống.....	20
3. Đổi mật khẩu .....	21
4. Thanh Menu.....	22
<b>IV. Giới thiệu &amp; hướng dẫn sử dụng Tuyển sinh đầu cấp.....</b>	24
<b>1. Phòng Giáo dục &amp; đào tạo.....</b>	24
a. Thống kê số liệu theo địa bàn chuẩn bị công tác phân tuyển .....	24
b. Phân tuyển tuyển sinh.....	25
c. Tra cứu thống kê địa bàn chưa được trường nào chọn phân tuyển, hoặc trường chưa chọn phân tuyển.....	32
<b>2. Nhà trường .....</b>	35
a. Cập nhật hồ sơ học sinh.....	35
b. Bàn giao mã số và mật khẩu cho học sinh .....	37
c. Nhận đơn ĐKTS trực tiếp tại trường của Phụ huynh & học sinh ....	40
d. Quản lý hồ sơ đăng ký tuyển sinh .....	48
e. Hướng dẫn xét duyệt hồ sơ tuyển sinh .....	50
f. Quản lý bảng kết quả tuyển sinh .....	60
<b>3. Cha mẹ học sinh và học sinh.....</b>	62
a. Quy định tuyển sinh.....	63
b. Thông tin tuyển sinh .....	63
c. Đăng ký tuyển sinh trực tuyến.....	66

c.1. Đối với tuyển sinh vào các trường mầm non.....	68
c.2. Đối với tuyển sinh lớp 1 .....	74
c.3. Đối với tuyển sinh lớp 6 .....	78
d. Đăng ký tuyển sinh trực tiếp.....	78
e. Tra cứu kết quả tuyển sinh.....	79
<b>V. Báo cáo &amp; thống kê .....</b>	<b>81</b>
1. Báo cáo “Danh sách trúng tuyển tuyển sinh theo trường” .....	81
2. Báo cáo “Phân tuyến và giao chỉ tiêu tuyển sinh” .....	82
3. Báo cáo “ Thống kê kết quả tuyển sinh theo trường” .....	82
4. Báo cáo “Thống kê kết quả tuyển sinh theo quận huyện”.....	83
5. Báo cáo “ Thống kê kết quả tuyển sinh theo tỉnh thành” .....	83
6. Báo cáo “ Thống kê số liệu độ tuổi” .....	84

---

# PHẦN 1. QUY TRÌNH TUYỂN SINH TRỰC TUYẾN VÀO CÁC TRƯỜNG MẦM NON, LỚP 1, LỚP 6

## 1. Giai đoạn chuẩn bị

### a. Đối với các trường

- (1) Tổ chức điều tra cơ bản học sinh trong độ tuổi;
- (2) Lập danh sách cán bộ, giáo viên quản trị hệ thống và sử dụng hệ thống;
- (3) Cập nhật danh sách học sinh lớp 5 trường tiểu học và học sinh 5 tuổi trường mầm non năm học 2016-2017 vào hệ thống;
- (4) Đăng ký chỉ tiêu tuyển sinh với phòng GD&ĐT;
- (5) Chuẩn bị các thông tin cơ bản của trường về công tác tuyển sinh để công khai với nhân dân;
- (6) Tham gia chạy thử nghiệm phần mềm và hướng dẫn CMHS quy trình tuyển sinh trực tuyến;
- (7) Cấp mã số và mật khẩu đăng ký tuyển sinh cho học sinh và CMHS.

### b. Đối với phòng GD&ĐT

- (1) Chỉ đạo các trường thực hiện các nhiệm vụ của trường;
- (2) Rà soát danh mục phường/xã; tổ/thôn; danh mục trường trên địa bàn;
- (3) Lập danh sách cán bộ, chuyên viên quản trị hệ thống và sử dụng hệ thống;
- (4) Báo cáo Sở kết quả điều tra cơ bản học sinh trong độ tuổi; danh sách học sinh lớp 5 trường tiểu học và học sinh 5 tuổi trường mầm non năm học 2016-2017;
- (5) Phân tuyến và giao chỉ tiêu tuyển sinh cho các trường;
- (6) Xây dựng kế hoạch tuyển sinh trình UBND quận/huyện/thị xã phê duyệt;
- (7) Chuẩn bị các thông tin của phòng, trường về công tác tuyển sinh;
- (8) Tham gia chạy thử nghiệm và góp ý về hệ thống;
- (9) Chỉ đạo các trường trên địa bàn cấp mã số và mật khẩu đăng ký cho học sinh và CMHS;

## 2. Giai đoạn đăng ký tuyển sinh

### a. Đối với CMHS

#### \* Tuyển sinh vào mầm non:

(1) Nếu CMHS có đủ điều kiện về CNTT (năng lực hiểu biết; có trang bị máy tính, iPad ...): Đăng ký tuyển sinh trực tuyến tại nhà (CMHS khai báo đầy đủ thông tin học sinh; trên cơ sở phân tuyến tuyển sinh, CMHS lựa chọn trường được phân tuyến để đăng ký xét tuyển);

(2) Nếu CMHS không có đủ điều kiện về CNTT: Đến địa điểm có máy tính kết nối internet (thư viện, trường học, ...) để đăng ký trực tuyến; hoặc mang hồ sơ tới CSGD cập nhật đăng ký tuyển sinh trực tuyến vào hệ thống;

#### \* Tuyển sinh vào lớp 1, lớp 6:

(1) Trường hợp đã được cấp mã số học sinh:

+ Nếu CMHS có đủ điều kiện về CNTT (năng lực hiểu biết; có trang bị máy tính, iPad ...): Đăng ký tuyển sinh trực tuyến tại nhà;

+ Nếu CMHS không có đủ điều kiện về CNTT: Đến địa điểm có máy tính kết nối internet (thư viện, trường học, ...) để đăng ký trực tuyến;

(2) Trường hợp chưa được cấp mã số: Gia đình mang hồ sơ tới CSGD (nơi học sinh học năm học 2016-2017 tại Hà Nội) để CSGD cập nhật dữ liệu vào hệ thống và cấp mã số cùng mật khẩu đăng ký tuyển sinh.

Đối với các trường hợp ngoại tỉnh, CMHS mang hồ sơ trực tiếp tới nhà trường để đăng ký tuyển sinh trong thời gian tuyển sinh bổ sung.

**b. Đối với các trường**

- (1) Quản trị hệ thống cấp trường;
- (2) Hướng dẫn CMHS của học sinh lớp 5 trường tiểu học và học sinh 5 tuổi trường mầm non năm học 2016-2017 về công tác tuyển sinh năm học 2017-2018;
- (3) Tiếp nhận ĐKTS trên hệ thống trực tuyến;
- (4) Cập nhật hồ sơ cho học sinh đăng ký dự thi đối với những trường hợp gia đình học sinh không có đủ điều kiện về CNTT;
- (5) Tổng hợp danh sách ĐKTS theo các đối tượng: ĐT1, ĐT2, ĐT3...
- (6) Báo cáo phòng GD&ĐT về số liệu và danh sách đăng ký tuyển sinh trực tuyến.

**c. Đối với phòng GD&ĐT**

- (1) Quản trị hệ thống cấp phòng; Hỗ trợ các đơn vị trong công tác tuyển sinh;
- (2) Tổng hợp số liệu ĐKTS các đơn vị;
- (3) Điều chỉnh phân tuyến và chỉ tiêu tuyển sinh nếu cần thiết;
- (4) Phê duyệt phương án điều chỉnh tuyển sinh của trường nếu cần thiết;
- (5) Báo cáo UBND quận, huyện, thị xã và Sở GD&ĐT về công tác tuyển sinh trực tuyến;

**3. Giai đoạn xét duyệt kết quả tuyển sinh**

**a. Đối với các trường**

- (1) Quản trị hệ thống cấp trường;
- (2) Tiếp nhận và kiểm tra hồ sơ đăng ký tuyển sinh của học sinh; duyệt kết quả tuyển sinh cập nhật lên hệ thống;
- (3) Lập danh sách trúng tuyển, thống kê số lượng tuyển sinh theo từng đối tượng;
- (4) Đề xuất phương án tuyển sinh bổ sung với phòng GD&ĐT; tiếp nhận phương án tuyển sinh bổ sung của phòng GD&ĐT;
- (5) Tổ chức tuyển sinh bổ sung theo phương án được phòng GD&ĐT phê duyệt;
- (6) Báo cáo kết quả tuyển sinh; kết thúc tuyển sinh;

**b. Đối với phòng GD&ĐT**

- (1) Quản trị hệ thống cấp phòng;
- (2) Phê duyệt phương án tuyển sinh bổ sung của trường;
- (3) Báo cáo kết quả tuyển sinh với UBND quận, huyện, thị xã và Sở GD&ĐT; kết thúc tuyển sinh.

**c. Đối với Sở GD&ĐT**

- (1) Quản trị hệ thống cấp Sở;
- (2) Tổng hợp kết quả tuyển sinh; kết thúc tuyển sinh.

## PHẦN 2. LỊCH CÔNG TÁC TUYỂN SINH TRỰC TUYẾN VÀO CÁC TRƯỜNG MẦM NON, LỚP 1, LỚP 6 NĂM HỌC 2017-2018

(Kèm theo Công văn số 723/SGD&ĐT-QLT ngày 21/3/2017 của Sở GD&ĐT)

Thời gian	Đơn vị	Nội dung
Trước 28/02	Phòng GD&ĐT Trường MN, TH, THCS	- Tổng hợp, rà soát danh mục phường/xã, tổ/thôn, quận/huyện; danh mục các trường MN, TH, THCS trên địa bàn; danh sách cán bộ, chuyên viên, giáo viên chuẩn bị dữ liệu và tham gia quản trị hệ thống. (qua hệ thống email và website của ngành) - Hướng dẫn các trường trên địa bàn triển khai tới cha mẹ học sinh (CMHS) hoàn thành phiếu kê khai thông tin học sinh
Trước 14/4	Sở GD&ĐT	Tập huấn các phòng GD&ĐT về công tác thống kê số liệu tuyển sinh đầu cấp và phân tuyến tuyển sinh tại Sở GD&ĐT
Trước 20/4	Phòng GD&ĐT Trường MN, TH, THCS	Chỉnh sửa, cập nhật chính thức danh mục phường/xã, tổ/thôn, quận/huyện; danh mục các trường MN, TH, THCS trên địa bàn; danh sách cán bộ, chuyên viên, giáo viên chuẩn bị dữ liệu và tham gia quản trị hệ thống, danh sách học sinh mầm non 5 tuổi, danh sách học sinh tiểu học lớp 5
Trước 30/4	Sở GD&ĐT	Hướng dẫn công tác tuyển sinh vào các trường mầm non, lớp 1 và lớp 6 năm học 2017-2018.
Từ 13/5 đến 24/5	Phòng GD&ĐT	Trình kế hoạch tuyển sinh cho UBND quận, huyện, thị xã phê duyệt; Báo cáo kế hoạch tuyển sinh với sở GD&ĐT
Trước 29/5	Sở GD&ĐT Phòng GD&ĐT	- Tập huấn cho cán bộ các phòng GD&ĐT về công tác tuyển sinh trực tuyến - Cập nhật phân tuyến và giao chỉ tiêu tuyển sinh vào hệ thống trực tuyến
	Trường MN, TH	Cung cấp mã số đăng ký tuyển sinh trực tuyến học sinh cho CMHS thông qua hệ thống eSAMS
Trước 31/5	Phòng GD&ĐT, Sở GD&ĐT	Công khai hoạch tuyển sinh của các phòng GD&ĐT quận, huyện, thị xã trên cổng thông tin điện tử và hệ thống tuyển sinh trực tuyến
Trước 08/6	Công ty Nhật Cường, Sở GD&ĐT, Phòng GD&ĐT, các trường	- Chạy thử nghiệm hệ thống đăng ký trực tuyến để thử tải hệ thống - Tập huấn công tác tuyển sinh trực tuyến cho cán bộ các trường MN, TH, THCS
Từ 10/6 đến 14/6	Sở GD&ĐT, phòng GD&ĐT, nhà trường	Phối hợp với các đơn vị truyền thông để hướng dẫn CMHS đăng ký tuyển sinh; đồng thời đăng tải trên cổng thông tin điện tử của Sở GD&ĐT, của Phòng GD&ĐT và của các trường MN, TH, THCS

Thời gian	Đơn vị	Nội dung
Từ 15/6 đến 26/6	CMHS	<p>CMHS đăng ký tuyển sinh trực tuyến:</p> <ul style="list-style-type: none"> <li>- Đăng ký tuyển sinh trực tuyến học sinh vào lớp 1 trường tiểu học: từ ngày 15/6/2017 đến ngày 18/6/2017;</li> <li>- Đăng ký tuyển sinh trực tuyến trẻ 5 tuổi vào trường mầm non: từ ngày 19/6/2017 đến ngày 22/6/2017;</li> <li>- Đăng ký tuyển sinh trực tuyến học sinh vào lớp 6 trường THCS: từ ngày 23/6/2017 đến ngày 26/6/2017.</li> </ul> <p><i>(Trường hợp CMHS không có mã số đăng ký tuyển sinh trực tuyến sẽ đăng ký tuyển sinh trực tiếp tại các trường MN, TH, THCS từ 01/7 đến 15/7)</i></p>
	Trường	Nhà trường tiếp nhận đăng ký tuyển sinh trực tuyến.
Từ 27/6 đến 30/6	Trường MN, TH, THCS	Công bố danh sách học sinh đăng ký tuyển sinh trực tuyến vào trường năm học 2017-2018 theo hình thức đăng ký tuyển sinh trực tuyến.
	Trường MN	Công bố chỉ tiêu số trẻ tuyển sinh vào nhà trẻ, mẫu giáo 3 tuổi, mẫu giáo 4 tuổi.
Từ 01/7 đến 15/7	Trường MN, TH, THCS	Tiếp nhận và duyệt hồ sơ đăng ký tuyển sinh trực tiếp (dành cho những học sinh chưa đăng ký trực tuyến qua mạng).
Từ 16/7 đến 17/7	Trường MN, TH, THCS	Báo cáo phòng GD&ĐT kết quả tuyển sinh; trình phương án tuyển sinh bổ sung nếu còn thiếu so với chỉ tiêu.
		Công bố công khai danh sách học sinh trúng tuyển vào trường và số lượng được tuyển sinh bổ sung (nếu có) năm học 2017-2018.
Từ 18/7 đến 20/7	Trường, Phòng GD&ĐT	<ul style="list-style-type: none"> <li>- Phòng GD&amp;ĐT phê duyệt phương án tuyển sinh bổ sung của nhà trường.</li> <li>- Nhà trường tiếp nhận và duyệt hồ sơ đăng ký tuyển sinh bổ sung.</li> </ul>
22/7	Trường MN, TH, THCS	Công bố công khai danh sách học sinh trúng tuyển vào trường năm học 2017-2018.
25/7	CMHS, trường MN, TH, THCS	Học sinh nhập học tại trường
28/7	Phòng GD&ĐT	Nộp báo cáo chính thức về công tác tuyển sinh cho Sở GD&ĐT

## PHẦN 3. HƯỚNG DẪN CÀI ĐẶT VÀ SỬ DỤNG PHẦN MỀM ESAMS

### I. Hướng dẫn cài đặt phần mềm SAMS

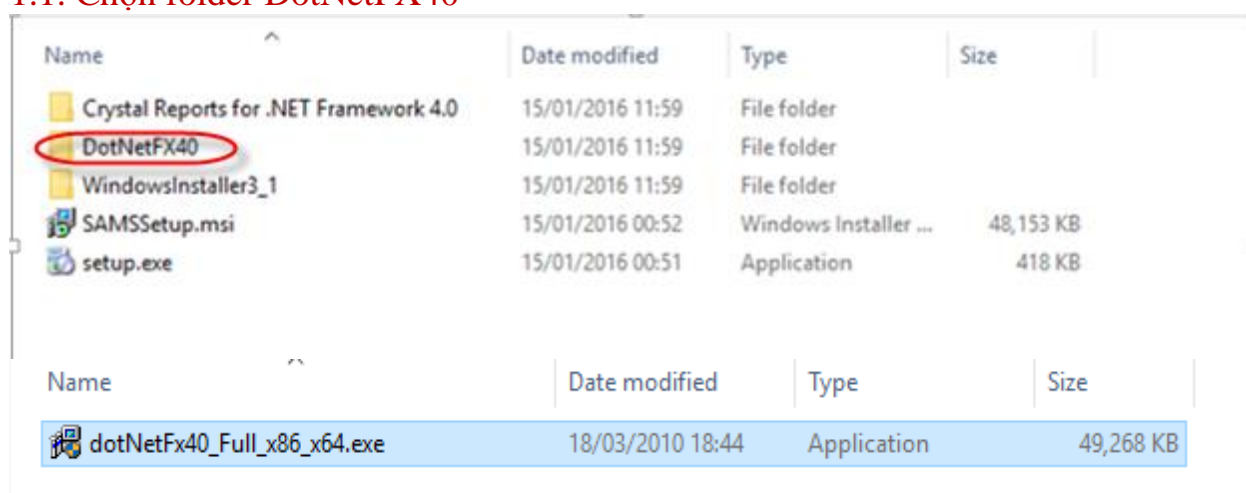
Thư mục (Folder) chứa bộ cài đặt bao gồm:

Name	Date modified	Type	Size
Crystal Reports for .NET Framework 4.0	15/01/2016 11:59	File folder	
DotNetFX40	15/01/2016 11:59	File folder	
WindowsInstaller3_1	15/01/2016 11:59	File folder	
SAMSSetup.msi	15/01/2016 00:52	Windows Installer ...	48,153 KB
setup.exe	15/01/2016 00:51	Application	418 KB

#### Các bước cài đặt như sau:

#### Bước 1: Cài đặt DotNetFx40

##### 1.1. Chọn folder DotNetFX40

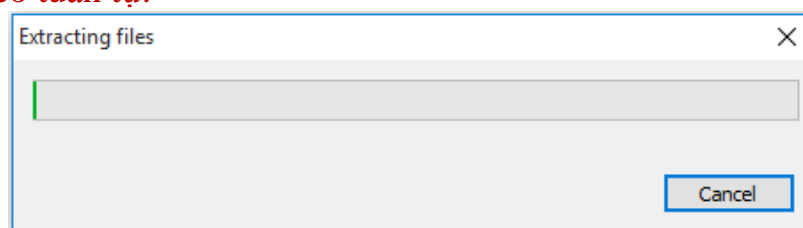


Name	Date modified	Type	Size
Crystal Reports for .NET Framework 4.0	15/01/2016 11:59	File folder	
DotNetFX40	15/01/2016 11:59	File folder	
WindowsInstaller3_1	15/01/2016 11:59	File folder	
SAMSSetup.msi	15/01/2016 00:52	Windows Installer ...	48,153 KB
setup.exe	15/01/2016 00:51	Application	418 KB

Name	Date modified	Type	Size
dotNetFx40_Full_x86_x64.exe	18/03/2010 18:44	Application	49,268 KB

##### 1.2. Cài đặt theo tuần tự:





#### Bước 2: Cài đặt Crystal Reports for .NET Framework 4.0

##### 2.1. Chọn folder Crystal Report for .NET Framework 4.0

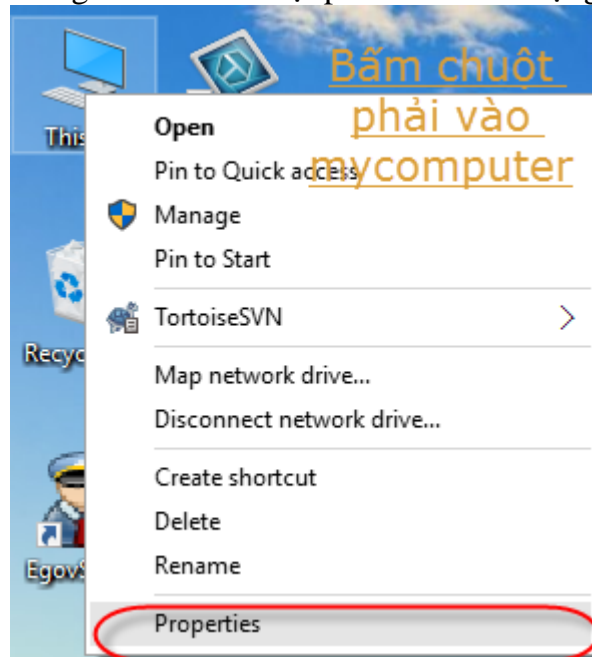
Name	Date modified	Type	Size
Crystal Reports for .NET Framework 4.0	15/01/2016 11:59	File folder	
DotNetFX40	15/01/2016 11:59	File folder	
WindowsInstaller3_1	15/01/2016 11:59	File folder	
SAMSSetup.msi	15/01/2016 00:52	Windows Installer ...	48,153 KB
setup.exe	15/01/2016 00:51	Application	418 KB



Name	Date modified	Type	Size
 CRRuntime_32bit_13_0_4.msi	20/10/2012 22:43	Windows Installer ...	73,598 KB
 CRRuntime_64bit_13_0_4.msi	20/10/2012 22:43	Windows Installer ...	81,030 KB

## 2.2. Kiểm tra xem windows cài là bản 32 bit hay 64 bit để chọn file cài đặt phù hợp

Kiểm tra bằng cách bấm chuột phải vào biểu tượng My Computer.



System

Control Panel > System and Security > System

View basic information about your computer

Windows edition

Windows 10 Enterprise

© 2015 Microsoft Corporation. All rights reserved.

System

Processor: Intel(R) Core(TM)2 Duo CPU T7500 @ 2.20GHz 2.20 GHz

Installed memory (RAM): 3.00 GB

System type: **64-bit Operating System, x64-based processor**



Pen and Touch: No Pen or Touch Input is available for this Display

Computer name, domain, and workgroup settings

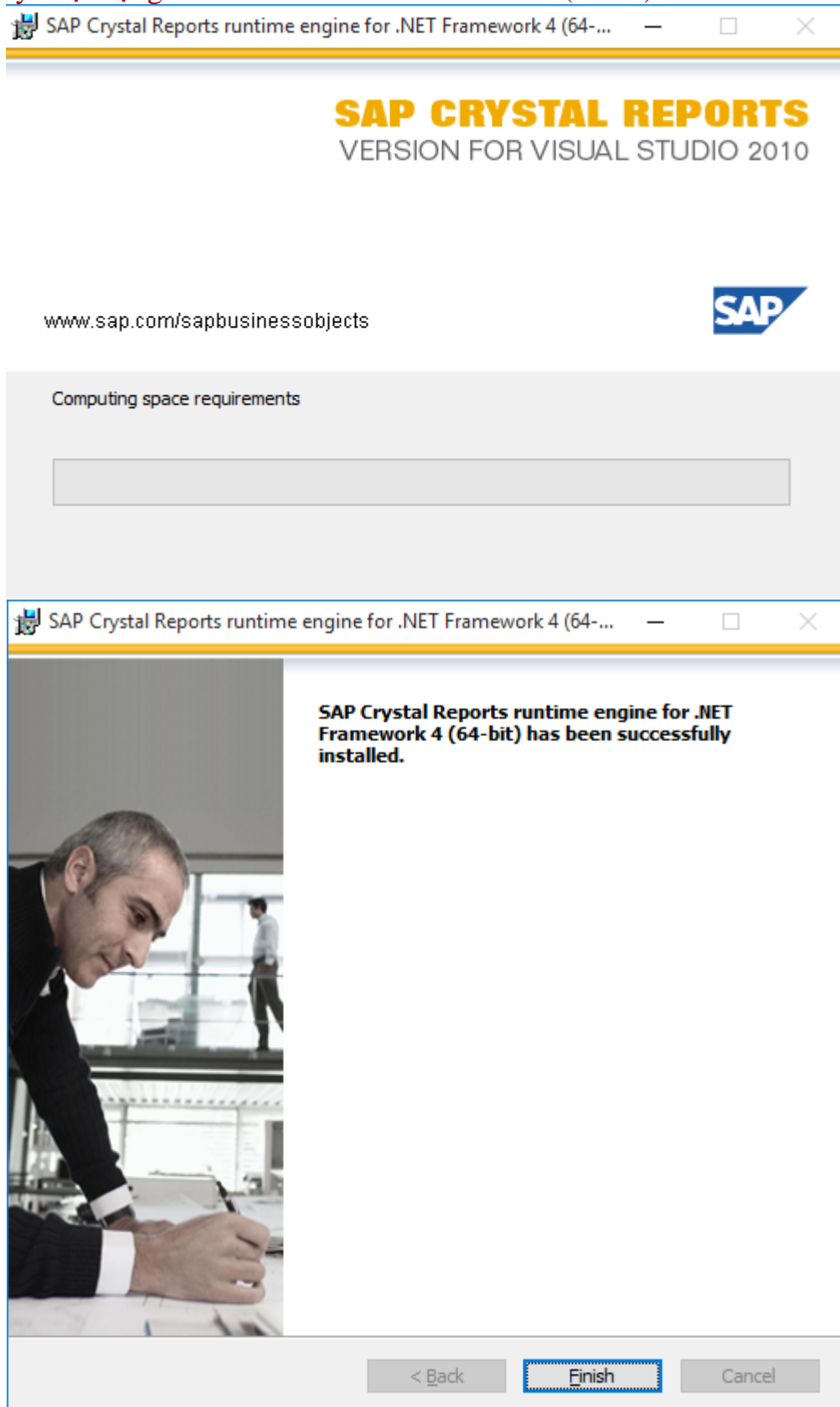
Computer name: ACER4720

Full computer name: ACER4720

Với win32 bit bạn chỉ cần cài Crystal Reports 32bit là được  
 Còn máy 64 cần cài cả 2 loại, Crystal Reports 64 bit và 32 bit.

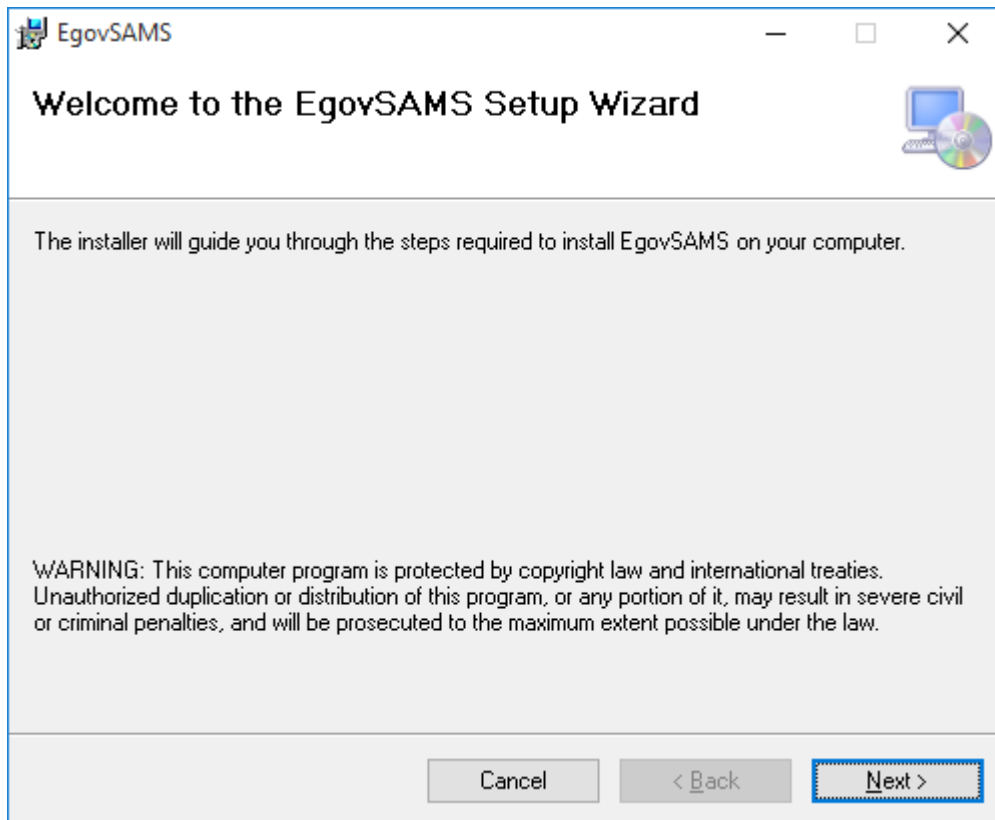
 CRRuntime_32bit_13_0_4.msi	20/10/2012 22:43	Windows Installer ...	73,598 KB
 CRRuntime_64bit_13_0_4.msi	20/10/2012 22:43	Windows Installer ...	81,030 KB

### 2.3. Máy hoạt động theo tiến trình đến khi kết thúc (finish)

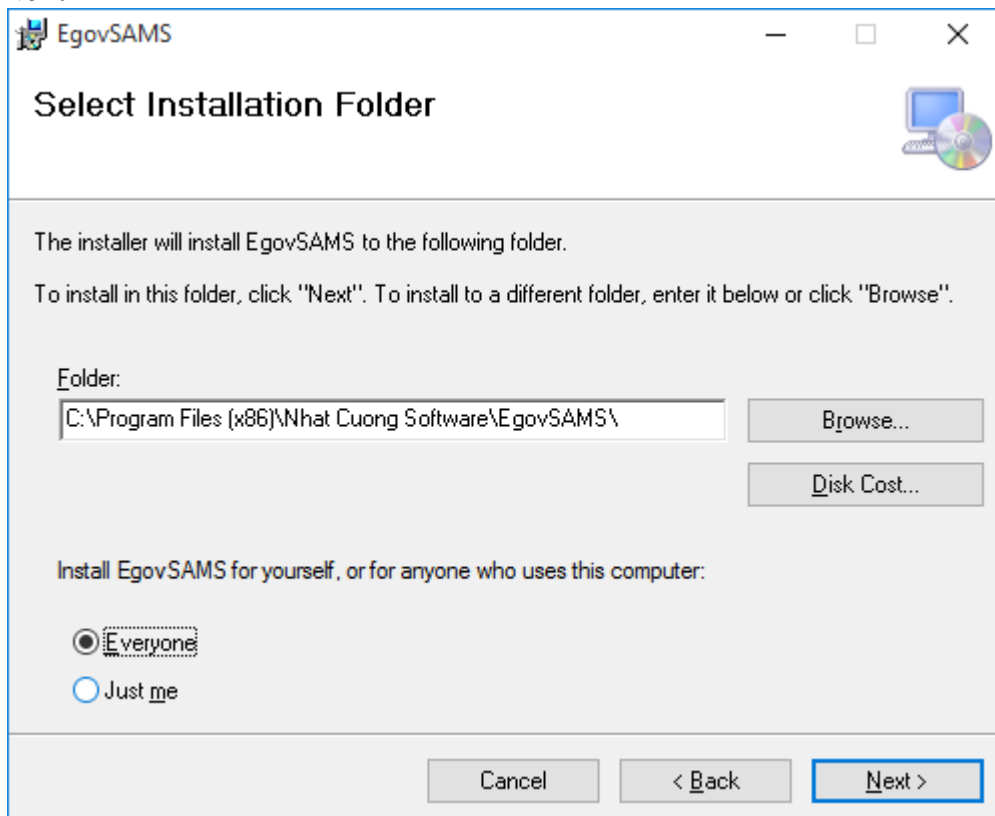


#### **Bước 3: Cài đặt Sams**

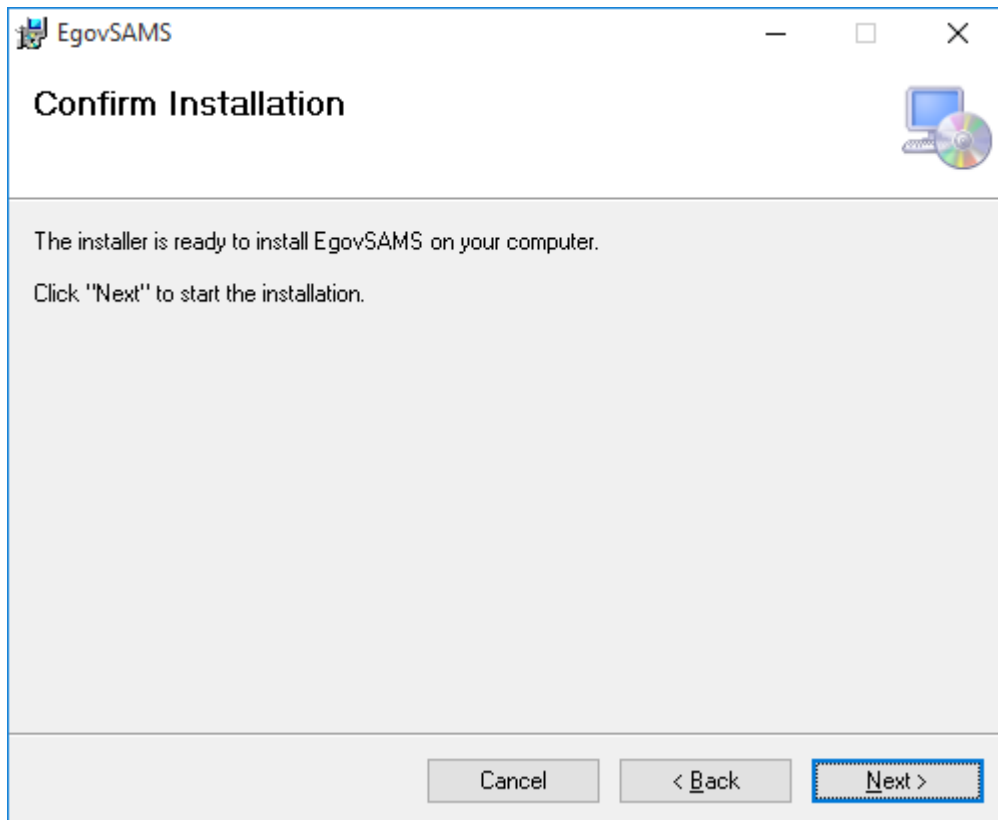
Bấm chọn “Setup” trong folder bộ cài đặt của chương trình để cài đặt phần mềm, kết quả như sau:



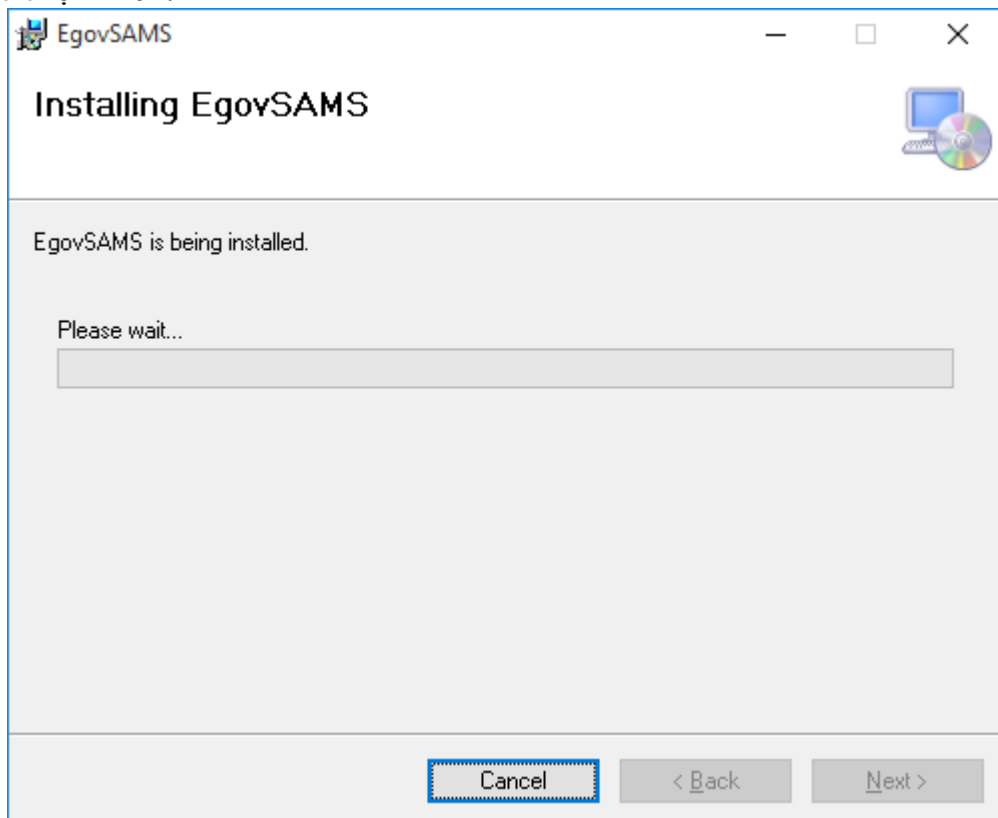
Chọn “Next”



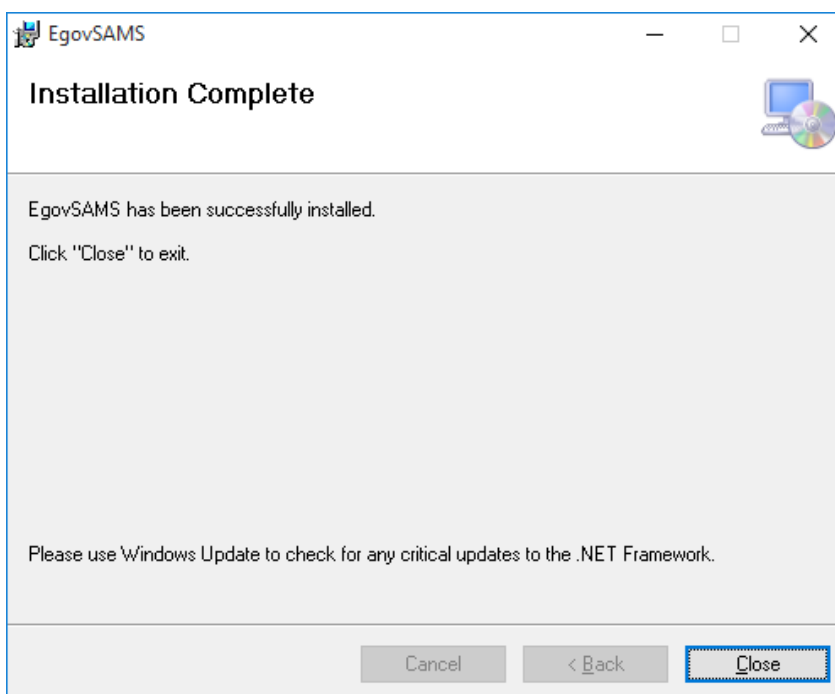
Chọn “ Everyone” sau đó bấm “next”



Tiếp tục chọn “next”



Đợi phần mềm cài đặt...



Sau khi cài đặt xong bấm nút “close” để đóng lại.

Lúc này trên màn hình Desktop có biểu tượng của phần mềm.

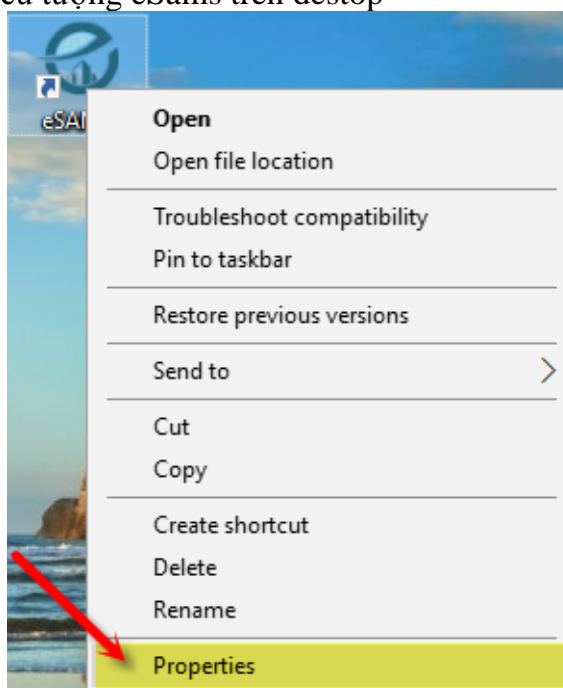


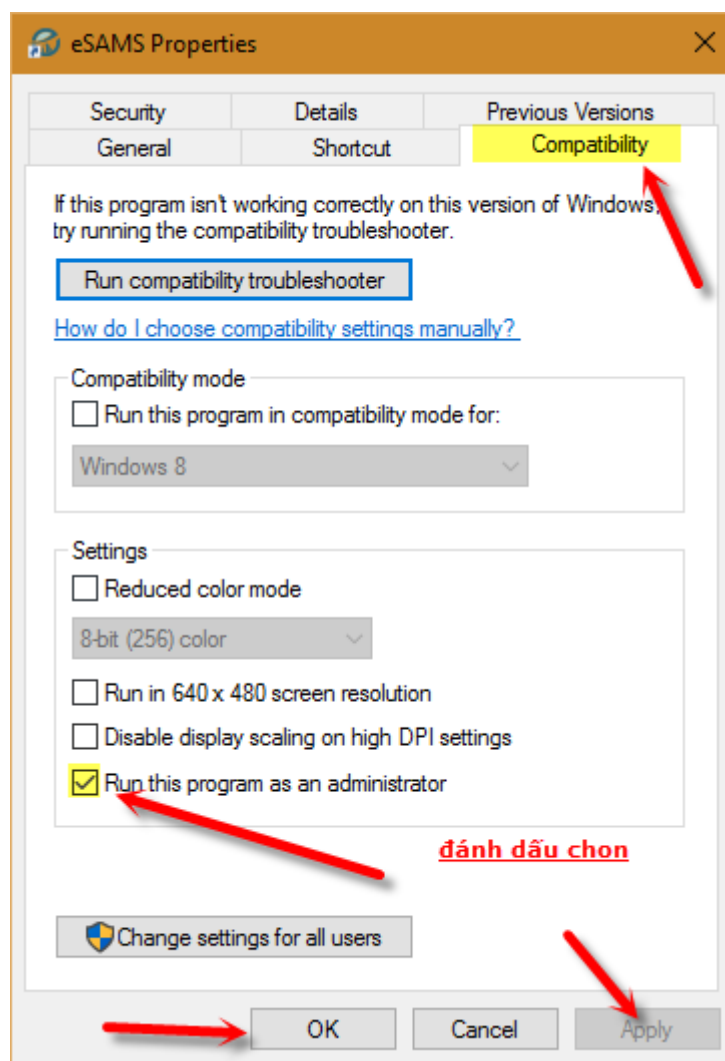
Như vậy cài đặt phần mềm eSAMS đã thành công.

#### **Bước 4: Chạy phần mềm Sams**

##### **4.1. Chạy phần mềm với quyền Administrator, khai báo bằng cách:**

Bấm chuột phải vào biểu tượng eSams trên desktop





- 4.2. Chạy phần mềm: Kích đút chuột vào biểu tượng eSAMS trên destop  
- Xác nhận bảo mật: Màn hình đăng ký thông tin xác nhận bảo mật như sau:

Đăng ký thông tin xác nhận bảo mật

Thông tin đăng ký

Tên truy cập:   Đăng ký

Mật khẩu:   Hủy bỏ

Khu vực: --Chọn khu vực--

Chi nhánh: --Chọn chi nhánh--

Người sử dụng:  --Chọn người dùng--

Ghi chú:

Nhập tên truy cập: **xacnhanbaomat**

Mật khẩu: **xacnhanbaomat**

Khu vực: **HN**

Chi nhánh: chọn đúng chi nhánh của đơn vị *(Các đơn vị thuộc phòng GD&ĐT nào thì chọn đúng tên phòng GD&ĐT đó, không chọn tên trường)*

Người sử dụng: gõ đúng **mã số tài khoản đăng nhập** (đã được cấp) vào ô Người sử dụng từ đó máy sẽ hiểu thị trong mục Chọn người dùng đúng tên người tương ứng.

The image shows a registration window titled "Đăng ký thông tin xác nhận bảo mật". It contains the following fields and controls:

- Tên truy cập: xacnhanbaomat [✓ Đăng ký]
- Mật khẩu: \*\*\*\*\* [↩ Hủy bỏ]
- Khu vực: HN [v]
- Chi nhánh: UBND phường Ngọc Lâm [v]
- Người sử dụng: ibaomat Hệ Thống Quản Trị [v]
- Ghi chú: [Empty text area]

Bấm nút “Đăng ký” sau đó thoát khỏi chương trình.

#### 4.3. Kích hoạt hệ thống:

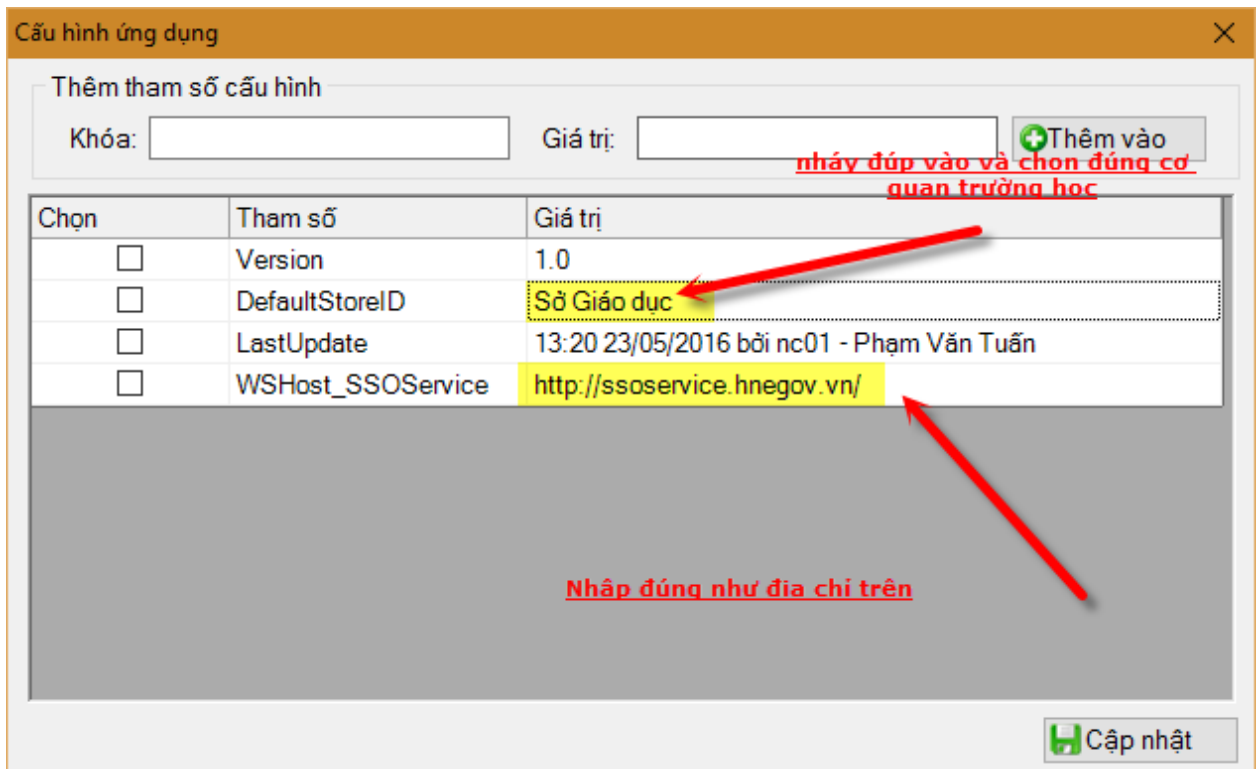
- Nếu là nhà trường: thông báo kết quả cài đặt cho người quản trị cấp phòng để được kích hoạt;

- Nếu là cấp phòng: thông báo kết quả cài đặt cho người quản trị cấp Sở để được kích hoạt;

Sau khi có thông báo phản hồi đã được kích hoạt, người dùng chạy chương trình để sử dụng.

#### 4.4. Khai báo tham số hệ thống:

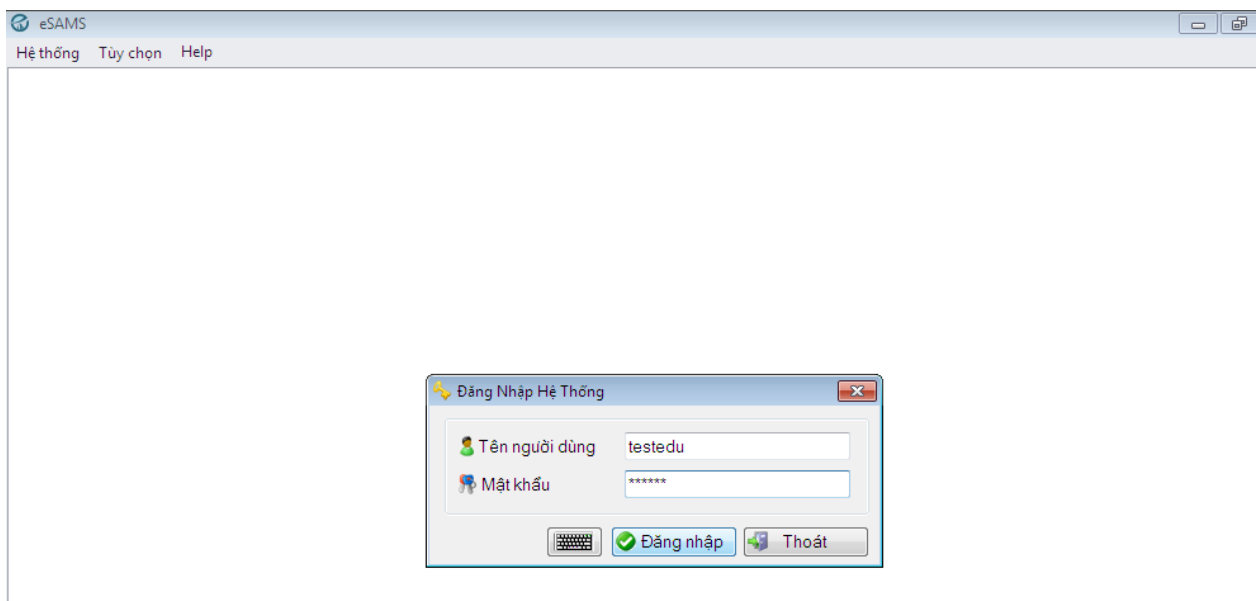
Sau khi kích hoạt thành công, bấm đăng nhập lại vào hệ thống và khai báo tiếp:



Phần Sở Giáo dục các đơn vị chọn đúng tên Phòng GD&ĐT tương ứng;  
 Chú ý tham số WSHost\_SSOService phải nhập đúng:  
<http://ssoservice.hnegov.vn/>

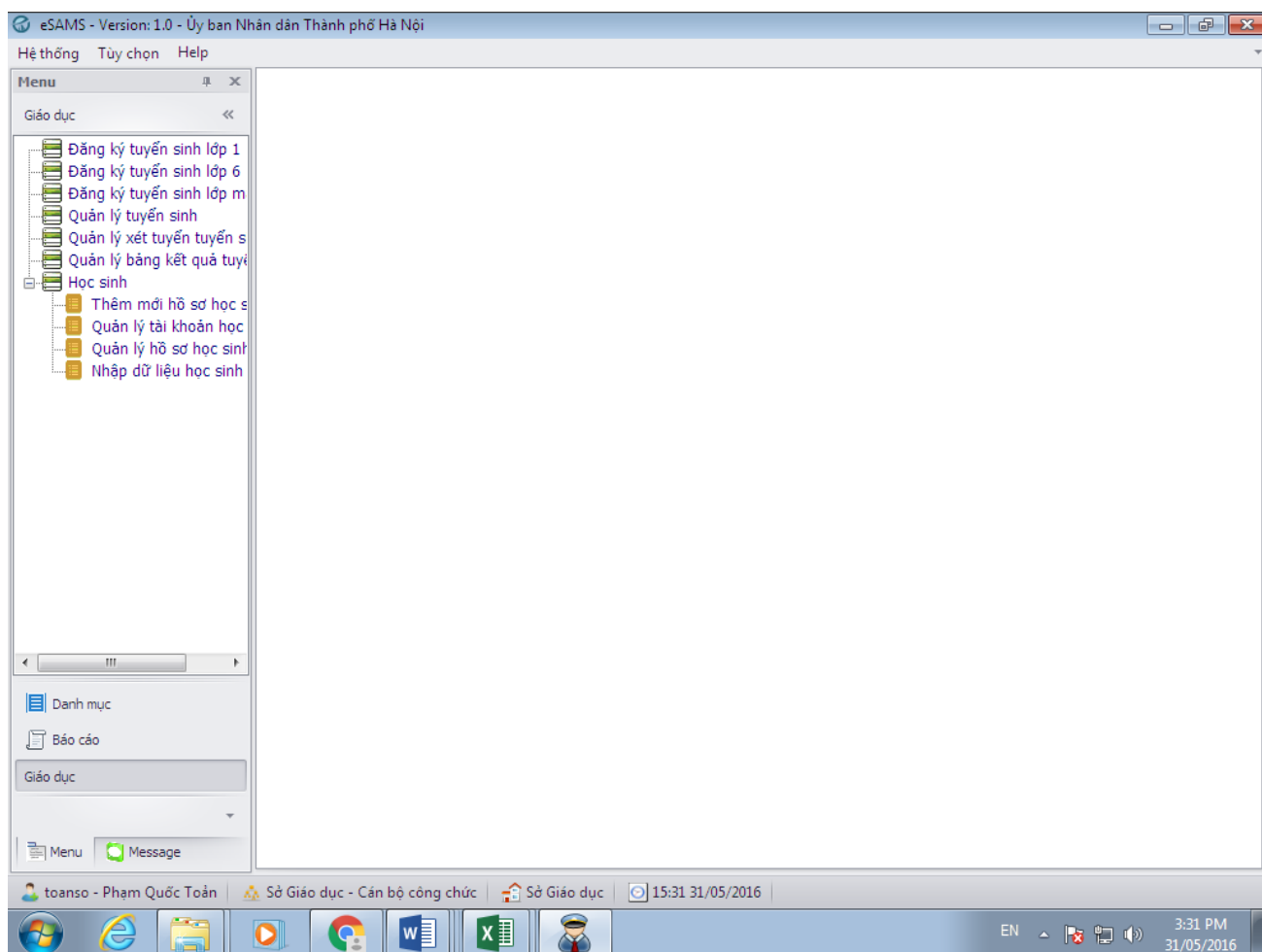
#### 4.5. Đăng nhập tài khoản vào hệ thống:

Sau khi cấu hình xong, phần mềm yêu cầu người sử dụng nhập mã đăng nhập và mật khẩu:



Màn hình của phần mềm hiện ra như sau để bắt đầu làm việc:

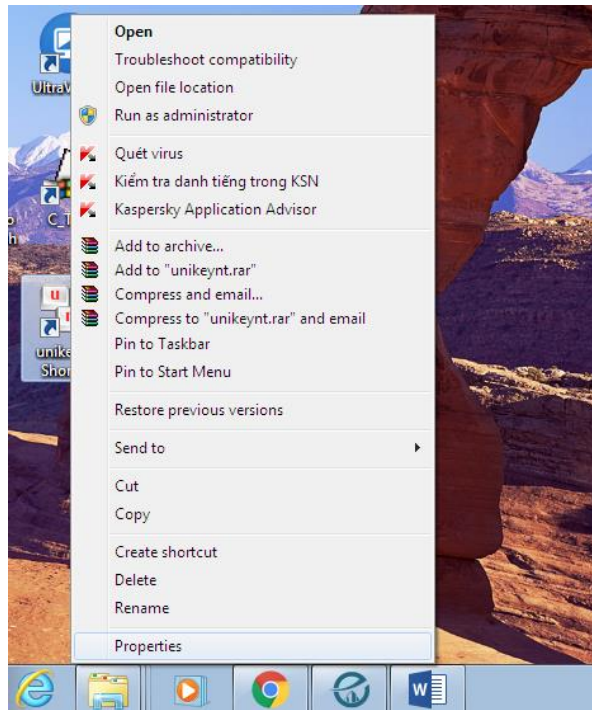




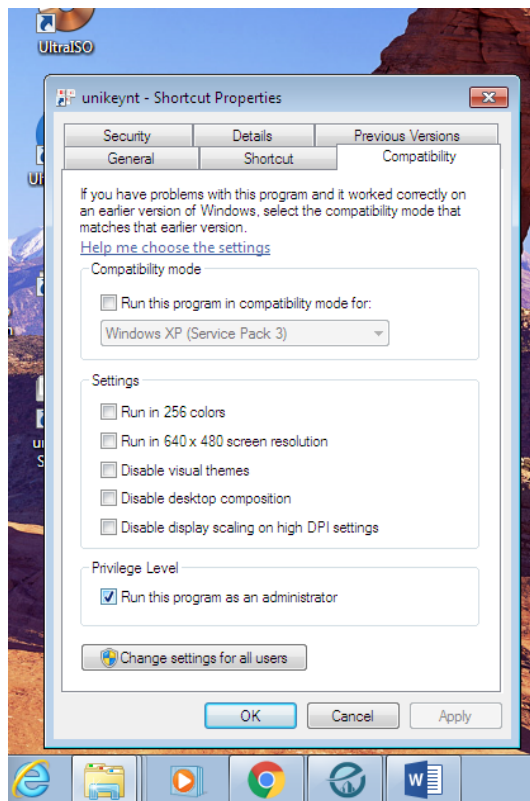
### **Kết thúc, quá trình cài đặt đã thành công.**

**Chú ý:** Công cụ Unikey (bộ gõ tiếng Việt) để hoạt động tốt trong tất cả các phần mềm thì cần phải chạy ở chế độ Admin như sau:

1. Kích chuột phải vào biểu tượng Unikey, chọn Properties:



2. Chọn thẻ Compatibility/Run this program as an administrator/OK:



Kết thúc, quá trình cài đặt đã thành công.

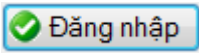
## II. Làm quen với hệ thống

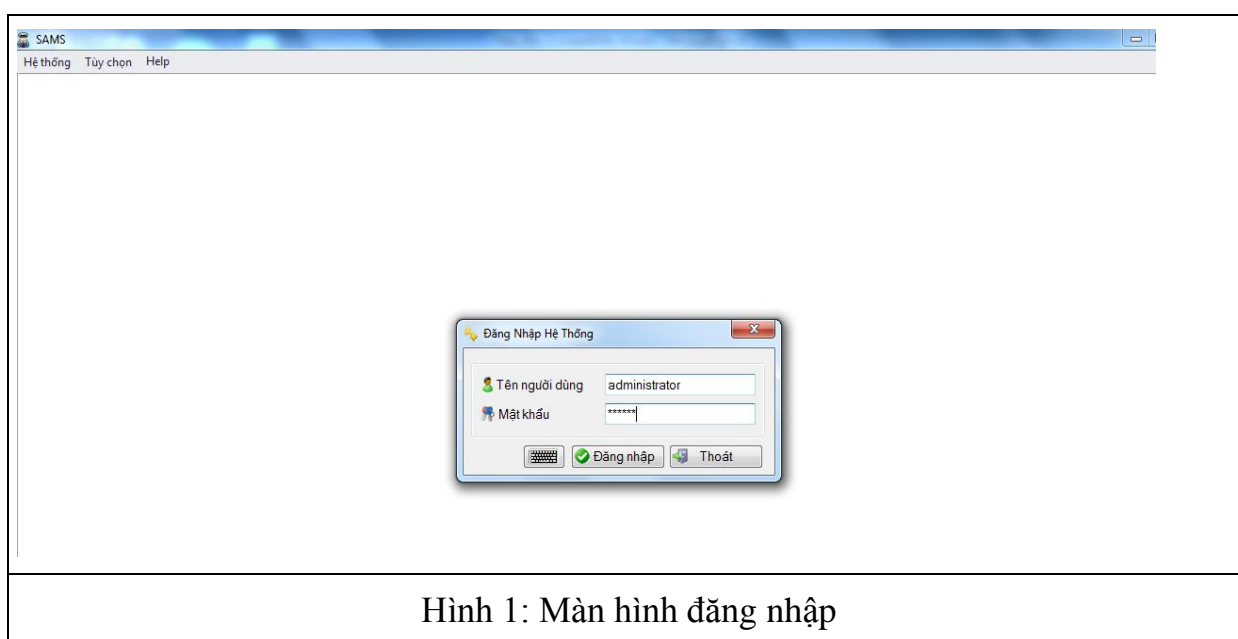
Giải thích các từ ngữ chuyên ngành được sử dụng trong tài liệu

Ký hiệu	Ý nghĩa
Module	Một module là một mảng công việc
Form	Màn hình làm việc
Tab	Trong 1 form có nhiều màn hình con, mỗi màn hình con là một tab.
Textbox	Ô nhập liệu
Combobox	Nút xổ xuống, cho phép chọn
Check	Đánh dấu chọn

## III. Các thao tác cơ bản khi sử dụng

### 1. Đăng nhập

- Màn hình đăng nhập hiển thị như (Hình 1).
- Nhập *Tên người dùng*, *mật khẩu* (Nếu đăng nhập lần đầu thì Tên người dùng chính là Mã số hiệu công an, mật khẩu cũng chính là mã số hiệu) vào ô và nhấn nút  để vào hệ thống.
- Lưu ý sau khi đăng nhập vào hệ thống thì người dùng phải thay đổi mật khẩu ngay (Hướng dẫn ở mục 2.3)

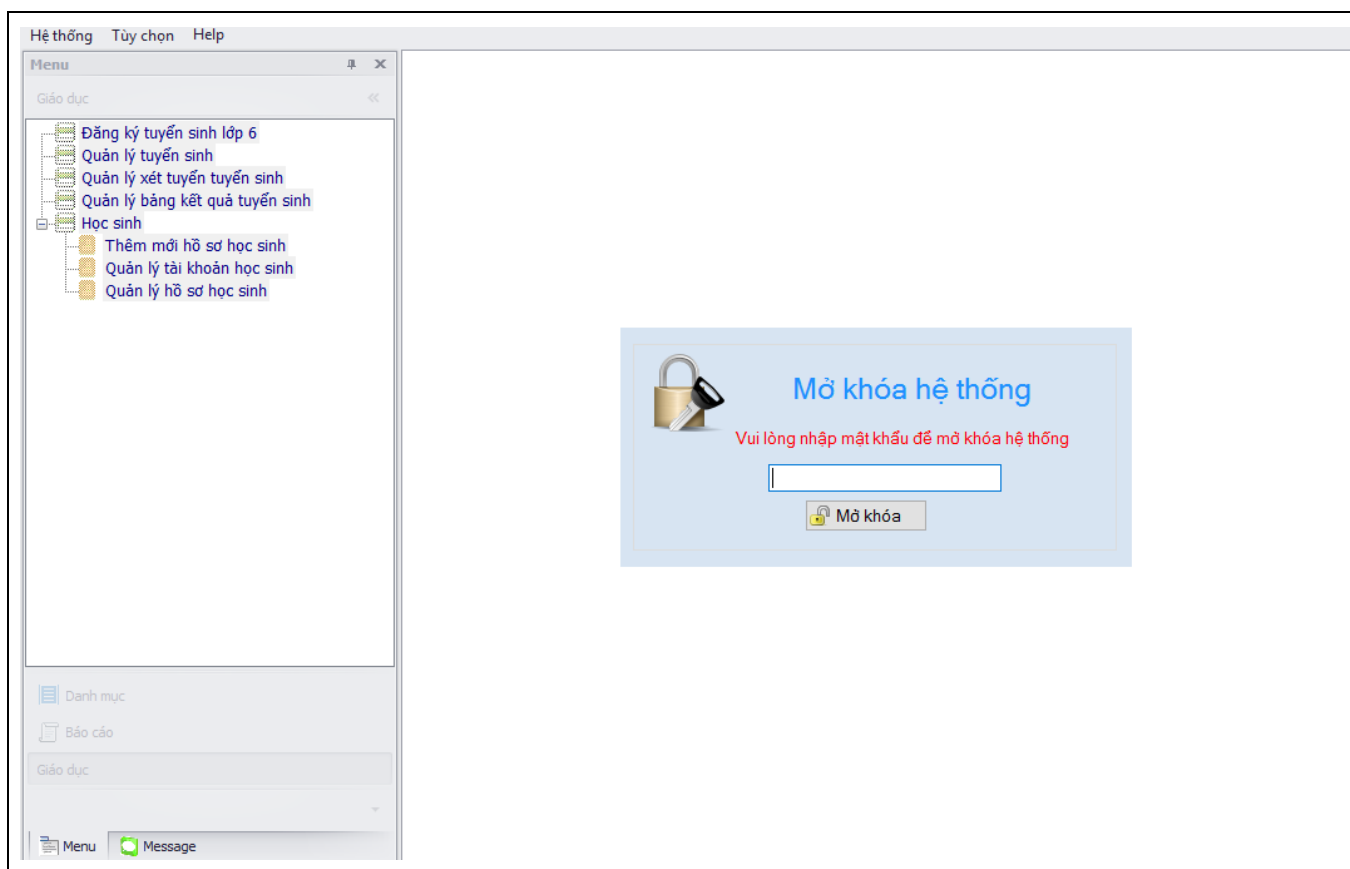
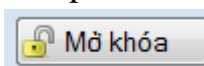


Hình 1: Màn hình đăng nhập

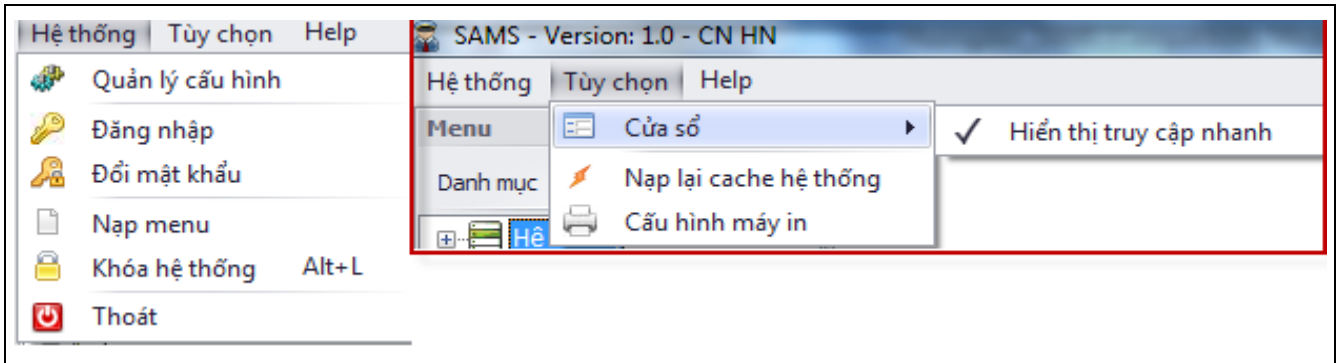
## 2. Các lựa chọn trong hệ thống:

- Trong menu Hệ thống có các lựa chọn:
  - Quản lý cấu hình : Người cài đặt phần mềm sẽ sử dụng chức năng này, nhập vào các giá trị tham số cấu hình trước khi sử dụng hệ thống.
  - Nạp menu: mỗi khi khai báo 1 form mới trên menu, người dùng chọn nạp menu để form mới hiển thị lên.
  - Khóa hệ thống (Phím tắt Alt + L): Để khóa toàn bộ hệ thống lại, người dùng sẽ không thao tác được bất kỳ chức năng nào, giao diện hiển thị như hình dưới. Để mở khóa thì nhập mật khẩu của user đang đang

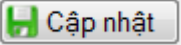
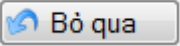
nhập vào textbox, và nhấn nút

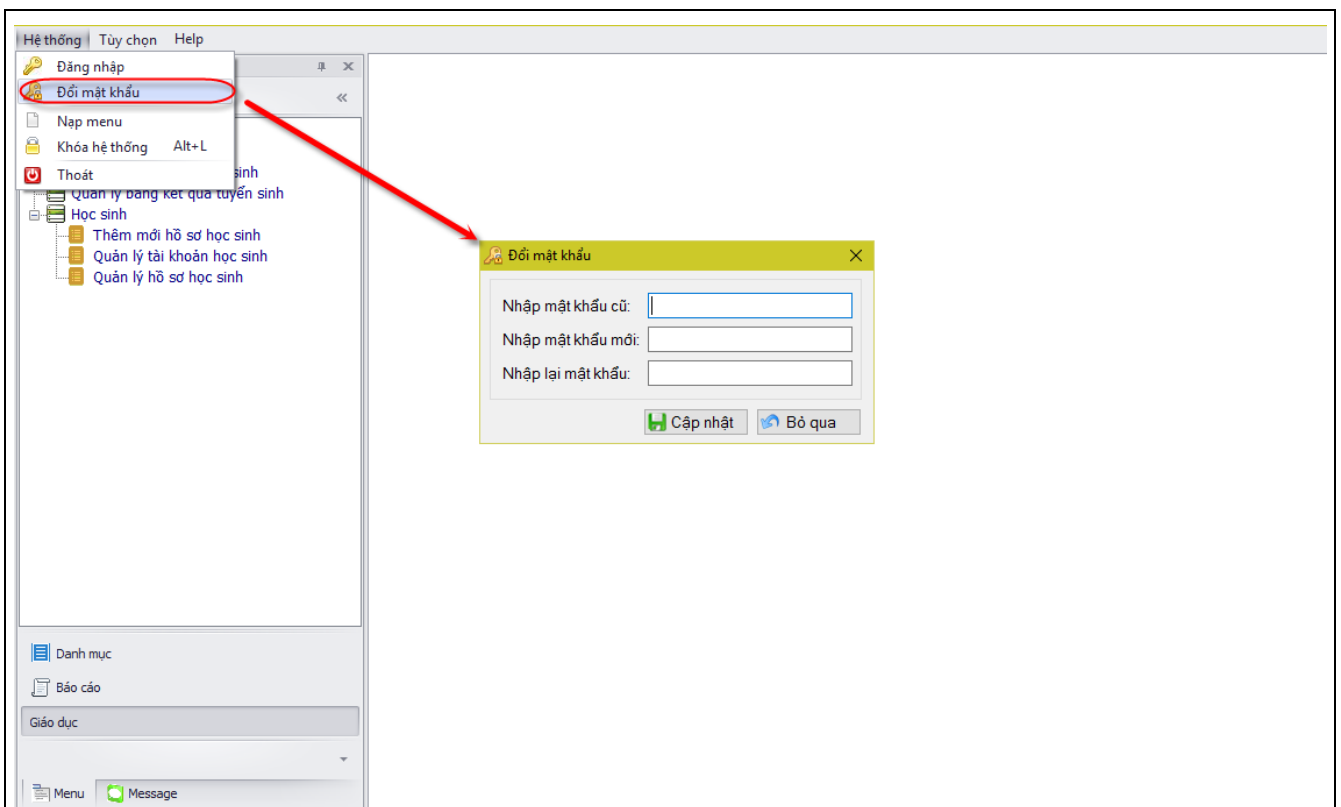


- Đổi mật khẩu: chức năng hỗ trợ người dùng thay mật khẩu (Hướng dẫn chi tiết mục 2.3).
- Trong menu Tùy chọn :
  - Cửa sổ: Hiển thị truy cập nhanh hỗ trợ để thao tác ẩn hiện ở dưới Module (Hướng dẫn chi tiết mục 2.4).
  - Nạp cache hệ thống: Sử dụng trong trường hợp hệ thống thay đổi thông tin danh mục (có cache) mà máy tính đó không trực tiếp thay đổi thông tin.
  - Cấu hình máy in: để thiết lập máy in, sử dụng cho những form cần in ra.



### 3. Đổi mật khẩu



- Nhấp vào menu Hệ thống - chọn Đổi mật khẩu, form Đổi mật khẩu hiển thị như Hình 2. Người dùng lần lượt nhập mật khẩu cũ vào, và nhập mật khẩu mới, nhập tiếp lại mật khẩu mới.
  - o Mật khẩu mới ít nhất là 6 ký tự, người dùng nên để mật khẩu có cả chữ in hoa và số để tăng tính bảo mật.
- Sau đó nhấn nút  để hoàn thành thao tác, hoặc nhấn nút  để hủy bỏ thao tác đổi mật khẩu.
- Để sử dụng mật khẩu mới thì người dùng thoát chương trình ra rồi vào lại hệ thống bằng tên người dùng (Mã số hiệu) và mật khẩu mới đổi.

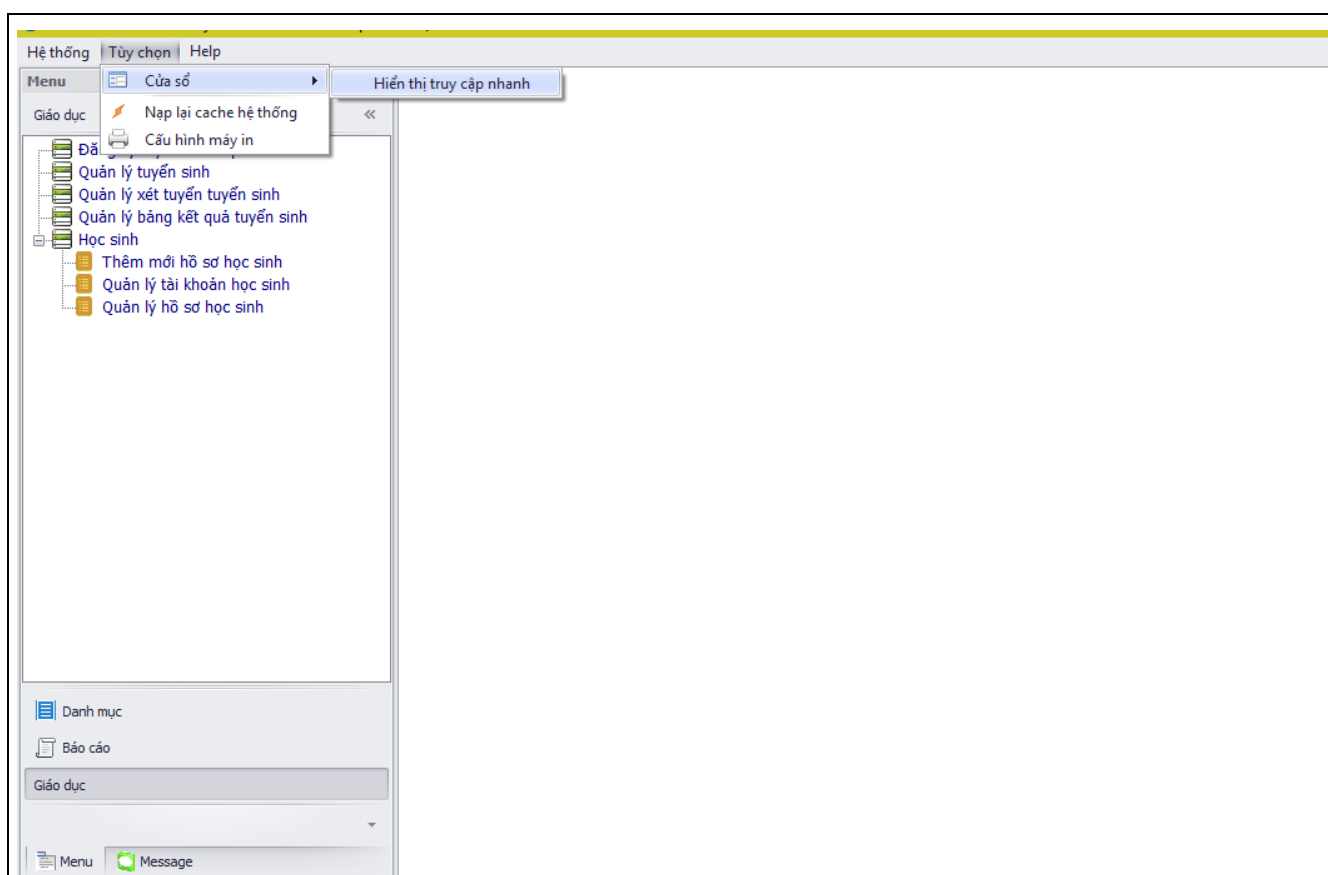


Hình 2: Màn hình đổi mật khẩu

#### 4. Thanh Menu

➤ **Hiện thị truy cập nhanh**

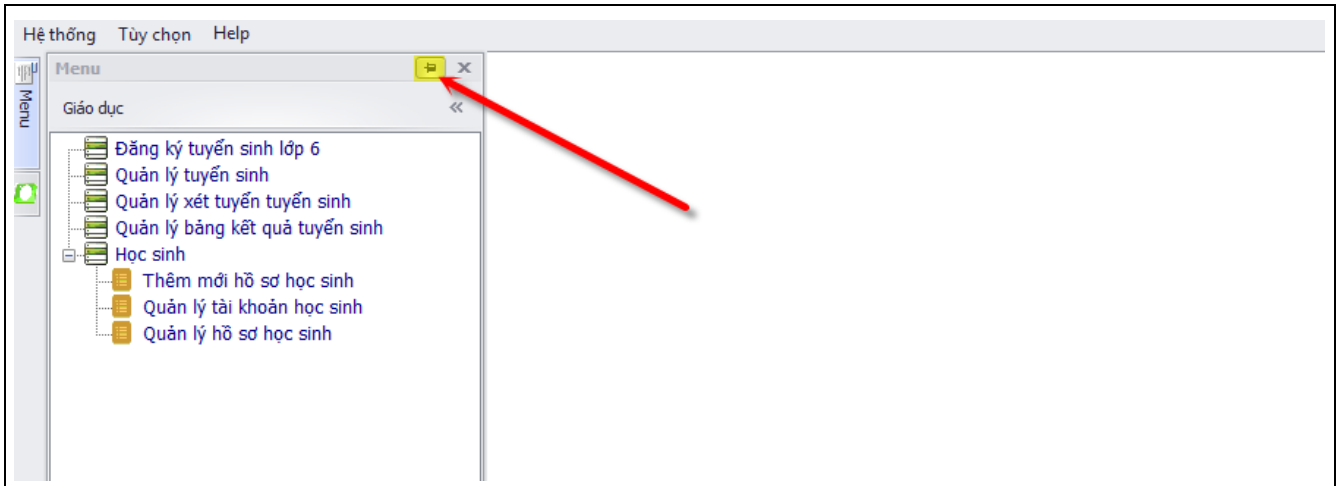
- Nhấp vào menu Tùy chọn - chọn Cửa sổ - chọn bỏ check chọn Hiện thị truy cập nhanh (Hình 3). Khi đó thanh menu sẽ không hiển thị nữa (Hình 4).
- Nếu muốn trở lại giao diện có menu, thì vào lại Tùy chọn - Cửa sổ - check lại Hiện thị truy cập nhanh
- Có thể thay đổi kích thước chiều dài chiều rộng của Menu, bằng cách rê chuột vào thanh ngang hoặc thanh dọc, khi nào thấy trỏ chuột  hoặc  thì có thể tùy chỉnh độ dài độ rộng tùy ý.



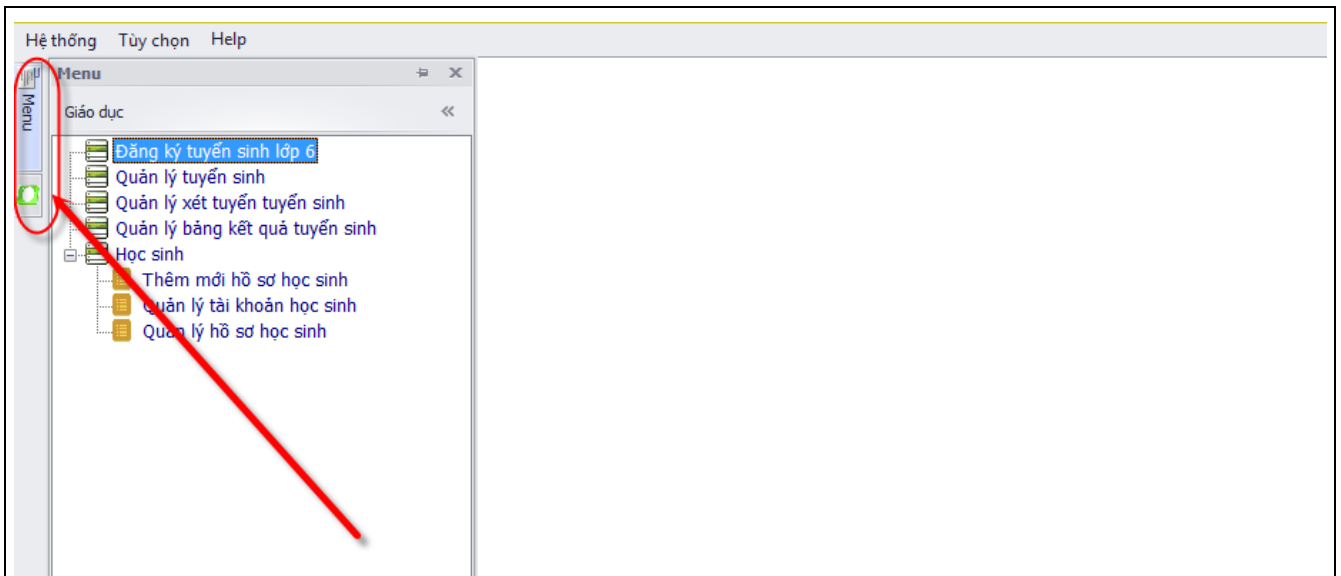
Hình 3: Hiện thị truy cập nhanh

➤ **Ẩn thanh menu**

- Trên Menu như Hình 5, nhấp vào nút “<<” thanh menu sẽ hiển thị như (Hình 6).
- Menu sẽ hiển thị dưới dạng tên của từng module, và người dùng nhấp và từng module để hiển thị ra form cần chọn.



Hình 5



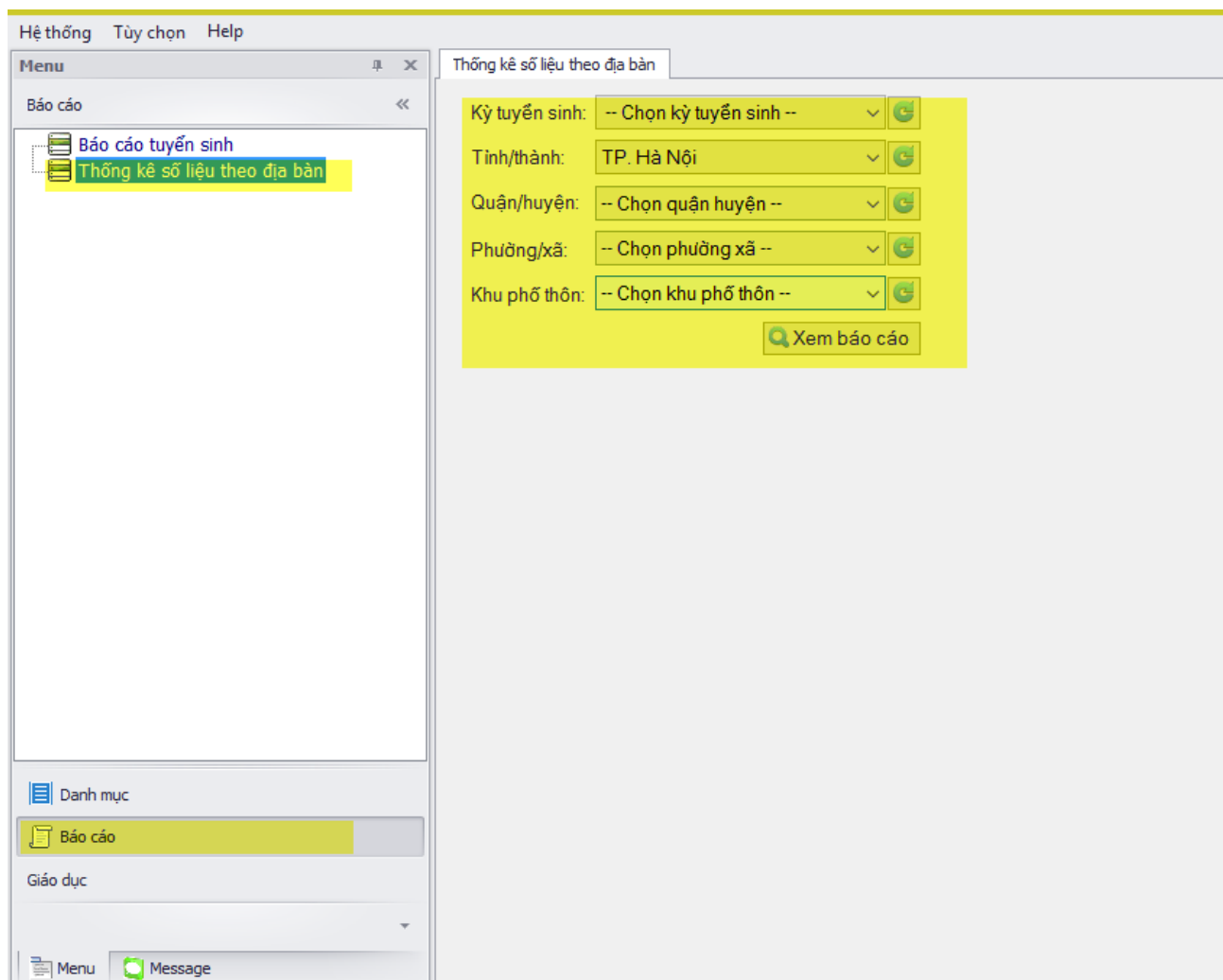
Hình 6

## IV. Giới thiệu & hướng dẫn sử dụng phần mềm Tuyển sinh đầu cấp qua eSAMS

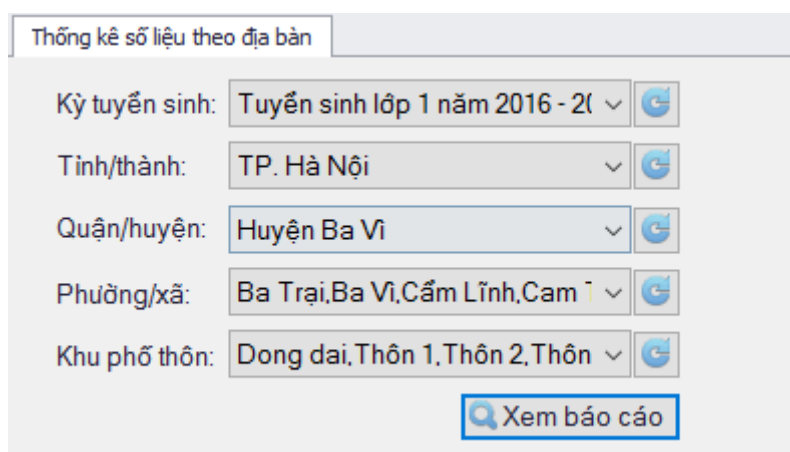
### 1. Phòng Giáo dục & đào tạo

#### a. Thống kê số liệu theo địa bàn chuẩn bị công tác phân tuyến

Đường dẫn :



Chọn : Kỳ tuyển sinh/ Ví dụ để thống kê số liệu học sinh vào lớp 1:





Hệ thống sẽ thống kê số liệu mầm non của địa bàn mà mình chọn  
Và kết quả:

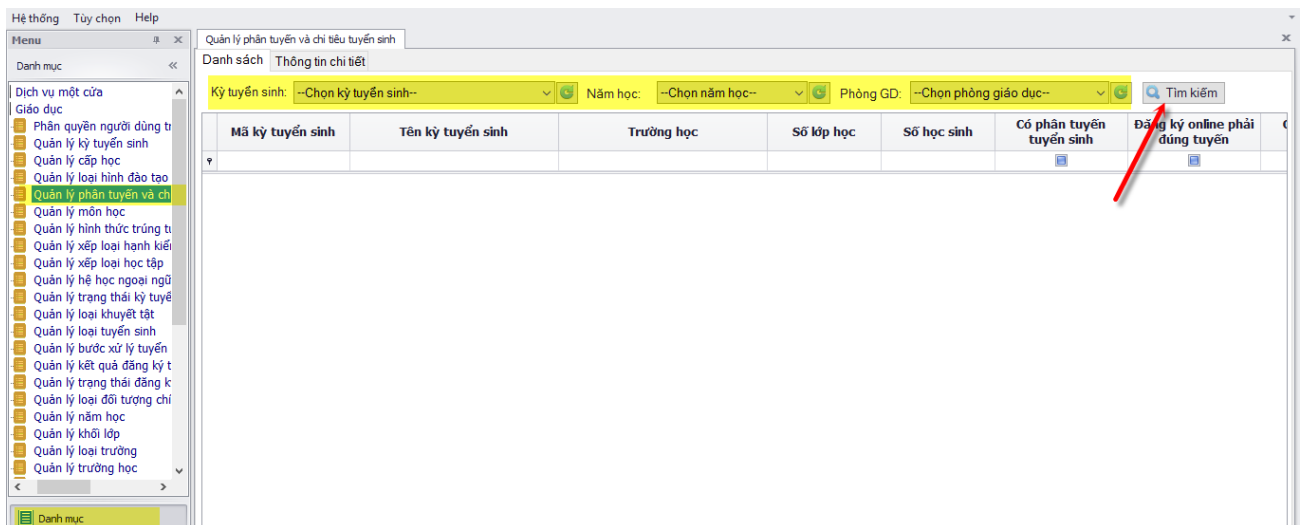
### THỐNG KÊ SỐ LIỆU THEO KHU PHỐ THÔN

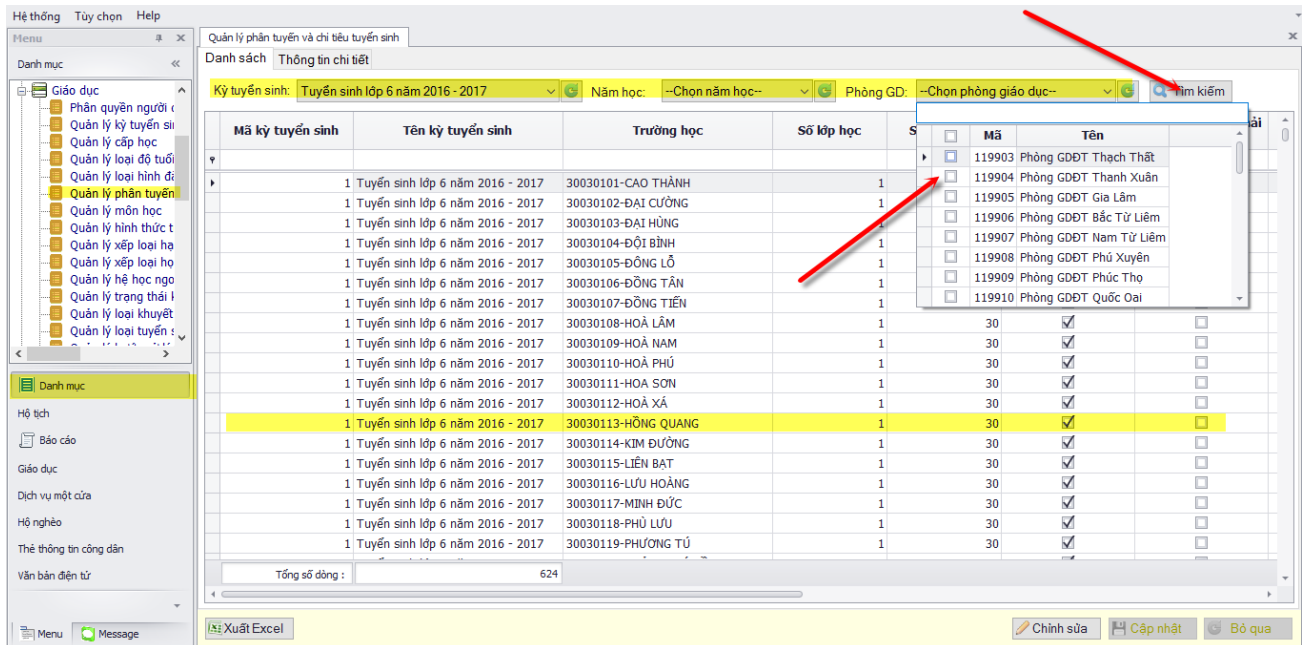
Quận, Huyện	Phường, Xã	Phố, Thôn	Tổ, Xóm	Số lượng				Ghi chú
				Đôi tương 1	Đôi tương 2	Đôi tương 3	Tổng số	
(1)	(2)	(3)	(4)	(5)	(6)	(7)	(8)	(9)
Huyện Ba Vì	Ba Trại	Thôn 1		25	3	0	28	
		<b>Tổng Thôn 1</b>		<b>25</b>	<b>3</b>	<b>0</b>	<b>28</b>	
Huyện Ba Vì	Ba Trại	Thôn 2		19	0	1	20	
		<b>Tổng Thôn 2</b>		<b>19</b>	<b>0</b>	<b>1</b>	<b>20</b>	
Huyện Ba Vì	Ba Trại	Thôn 3		28	3	0	31	
		<b>Tổng Thôn 3</b>		<b>28</b>	<b>3</b>	<b>0</b>	<b>31</b>	
Huyện Ba Vì	Ba Trại	Thôn 4		9	0	0	9	
		<b>Tổng Thôn 4</b>		<b>9</b>	<b>0</b>	<b>0</b>	<b>9</b>	
Huyện Ba Vì	Ba Trại	Thôn 5		34	2	0	36	
		<b>Tổng Thôn 5</b>		<b>34</b>	<b>2</b>	<b>0</b>	<b>36</b>	
Huyện Ba Vì	Ba Trại	Thôn 6		37	1	3	41	

### b. Phân tuyến tuyển sinh

Căn cứ vào các số liệu thống kê để tổng hợp, xây dựng Kế hoạch tuyển sinh (phân tuyến tuyển sinh, giao chỉ tiêu tuyển sinh,...) (theo mẫu), báo cáo Sở GD&ĐT.

Đường dẫn:

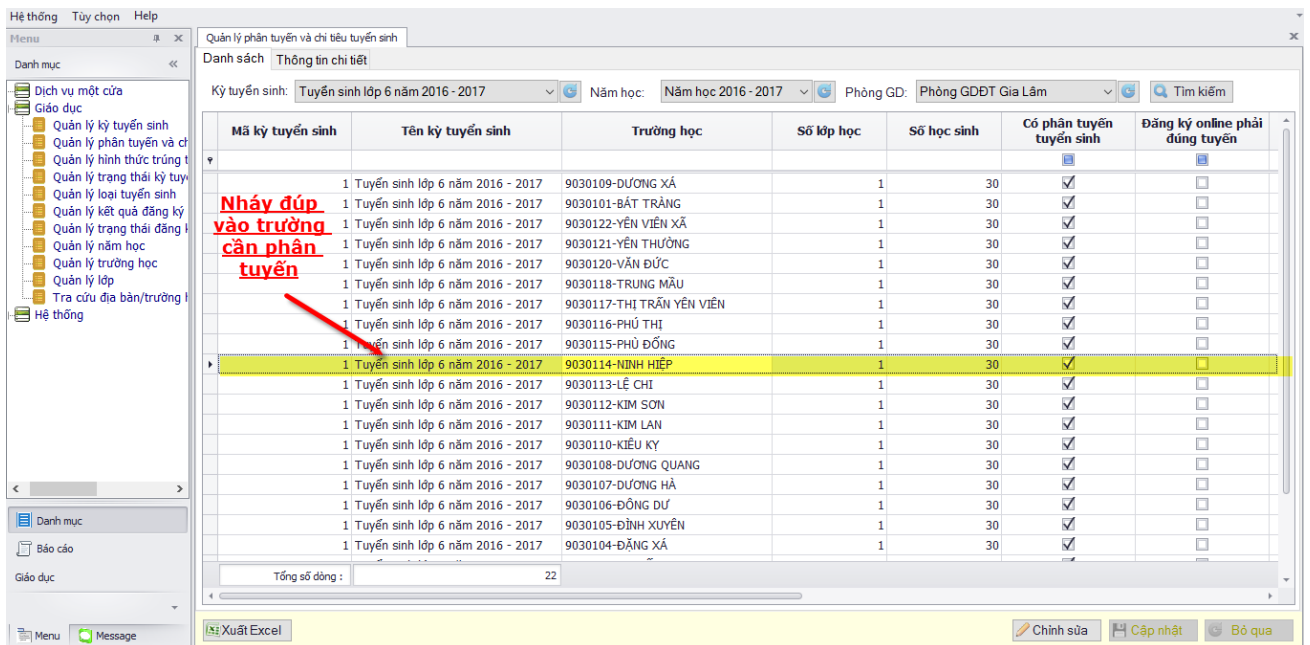


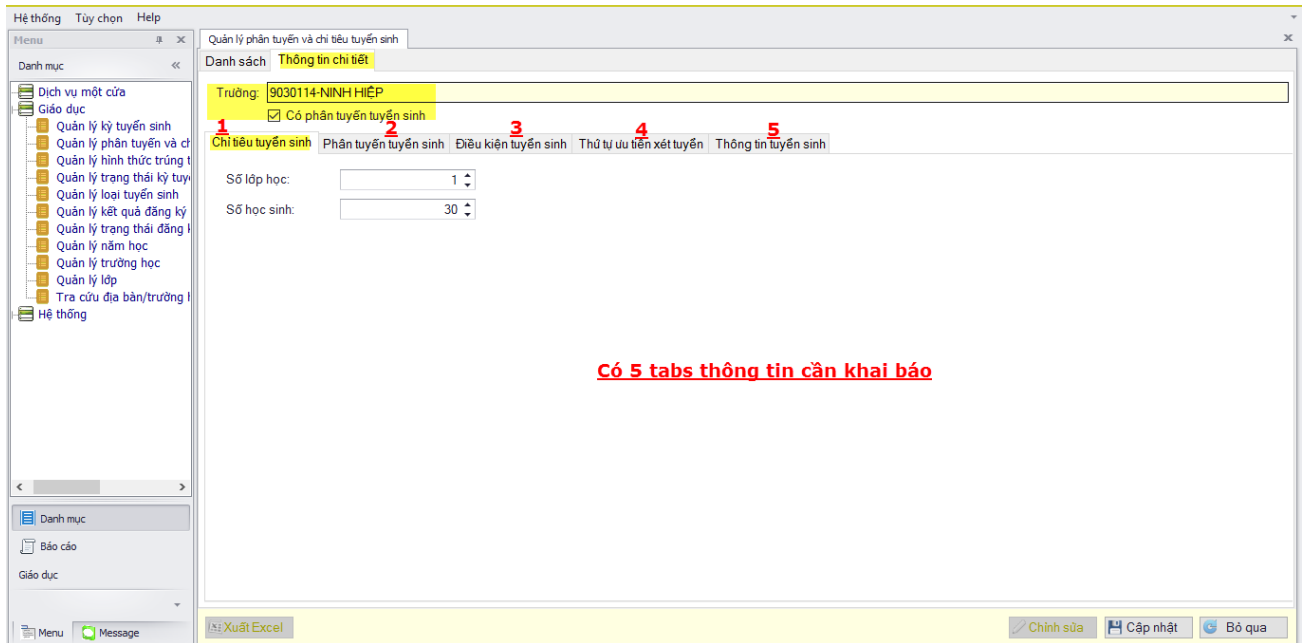


Chọn phòng giáo dục sau đó bấm nút tìm kiếm.

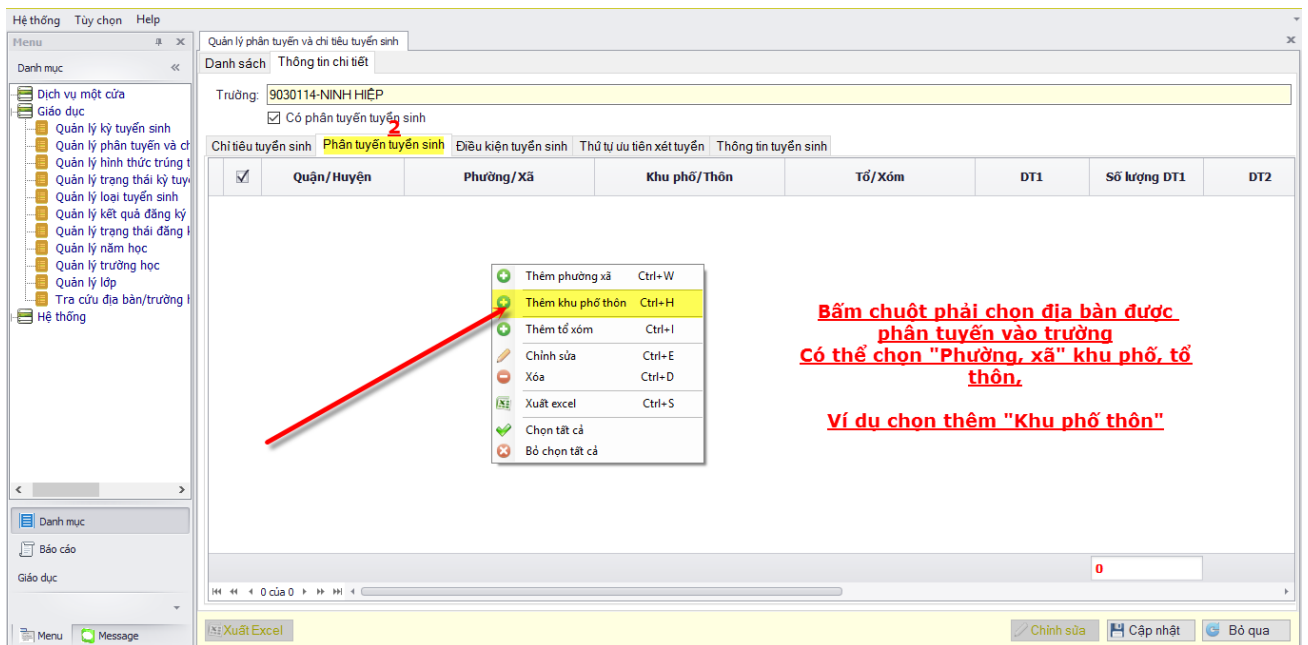
Giả sử phân tuyển tuyển sinh vào lớp 6 cho trường Ninh hiệp mã trường 9030114-NINH HIỆP

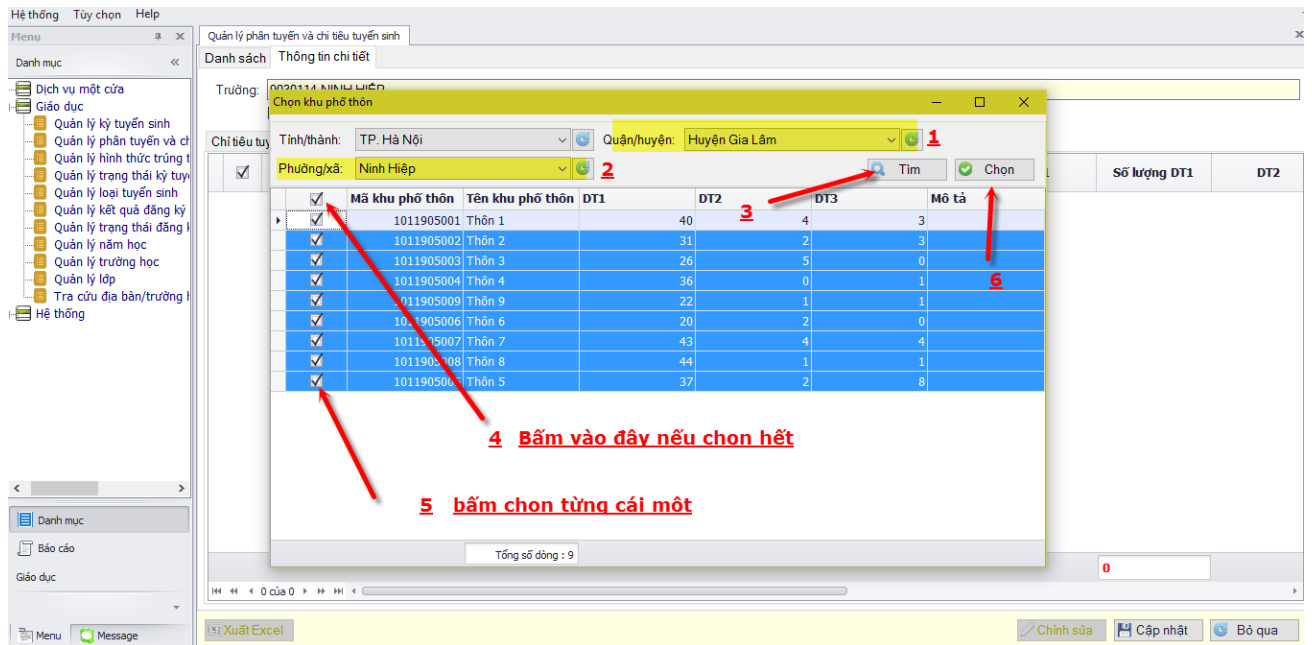
Nháy đúp vào trường cần phân tuyển.



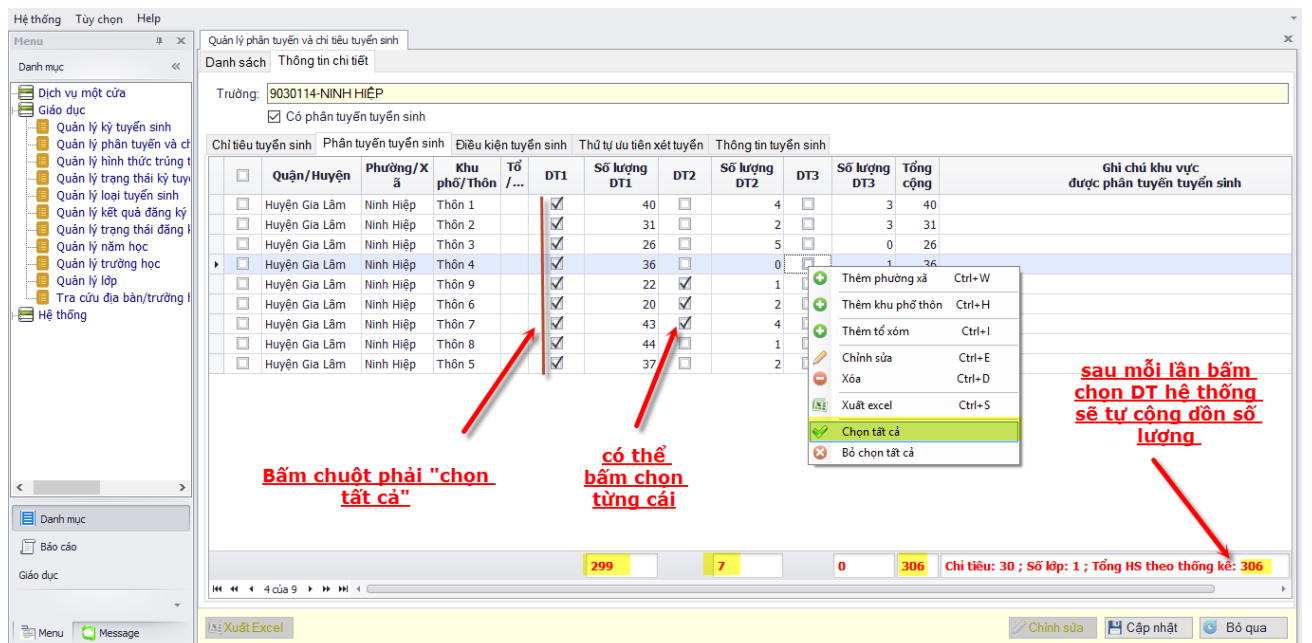


- Tabs 1. Chi tiêu tuyển sinh: cập nhật số lớp và số học sinh dự kiến tuyển sinh vào trường.
- Tabs 2. Phân tuyến tuyển sinh: Cập nhật các địa bàn mà trường cho phép đăng ký tuyển sinh.





Ngay sau khi bấm “ Tìm kiếm” hệ thống sẽ tự động thống kê theo địa bàn đó có bao nhiêu tổ thôn, và số lượng DT theo tổ thôn đang là bao nhiêu cháu. Vì đây đang là đăng ký tuyển sinh vào lớp 6 nên hệ thống sẽ thống kê trên địa bàn có bao nhiêu cháu là học sinh tiểu học lớp 5 tương ứng các đối tượng.



Hệ thống Tủy chọn Help

Quản lý phân tuyển và chỉ tiêu tuyển sinh

Danh sách Thông tin chi tiết

Trường: 9030114-NINH HIỆP

Có phân tuyển tuyển sinh

Chi tiêu tuyển sinh Phân tuyển tuyển sinh Điều kiện tuyển sinh Thứ tự ưu tiên xét tuyển Thông tin tuyển sinh

<input type="checkbox"/>	Quận/Huyện	Phường/Xã	Khu phố/Thôn /...	Tổ	DT1	Số lượng DT1	DT2	Số lượng DT2	DT3	Số lượng DT3	Tổng cộng	Ghi chú khu vực được phân tuyển tuyển sinh
<input type="checkbox"/>	Huyện Gia Lâm	Ninh Hiệp	Thôn 1		<input checked="" type="checkbox"/>	40	<input type="checkbox"/>	4	<input checked="" type="checkbox"/>	3	43	
<input type="checkbox"/>	Huyện Gia Lâm	Ninh Hiệp	Thôn 2		<input checked="" type="checkbox"/>	31	<input type="checkbox"/>	2	<input type="checkbox"/>	3	31	
<input type="checkbox"/>	Huyện Gia Lâm	Ninh Hiệp	Thôn 3		<input checked="" type="checkbox"/>	26	<input type="checkbox"/>	5	<input type="checkbox"/>	0	26	
<input type="checkbox"/>	Huyện Gia Lâm	Ninh Hiệp	Thôn 4		<input checked="" type="checkbox"/>	36	<input type="checkbox"/>	0	<input checked="" type="checkbox"/>	1	37	
<input type="checkbox"/>	Huyện Gia Lâm	Ninh Hiệp								8	45	
<input type="checkbox"/>	Huyện Gia Lâm	Ninh Hiệp								0	22	
<input type="checkbox"/>	Huyện Gia Lâm	Ninh Hiệp								4	51	
<input type="checkbox"/>	Huyện Gia Lâm	Ninh Hiệp								1	44	
<input type="checkbox"/>	Huyện Gia Lâm	Ninh Hiệp								1	23	

Thông báo

Bạn chưa cập nhật dữ liệu phân tuyển tuyển sinh. Bạn có đồng ý nhậ  
Yes để cập nhật

Yes No

299 7 16 322 Chi tiêu: 30 ; Số lớp: 1 ; Tổng HS theo thống kê: 322

Xuất Excel Chính sửa Cập nhật Bỏ qua

**sau khi chọn xong phân tuyển, bấm sang tab khác hệ thống sẽ hỏi cập nhật danh sách bạn đã chọn này --> bấm Yes**

Thông báo

Cập nhật dữ liệu trường tham gia kỳ tuyển sinh thành công!

OK

Sau khi cập nhật thành công, các thông tin này sẽ được lưu vào ô trong Tabs “Phân tuyển tuyển sinh”

Hệ thống Tủy chọn Help

Quản lý phân tuyển và chỉ tiêu tuyển sinh

Danh sách Thông tin chi tiết

Trường: 9030114-NINH HIỆP

Có phân tuyển tuyển sinh

Chi tiêu tuyển sinh Phân tuyển tuyển sinh Điều kiện tuyển sinh Thứ tự ưu tiên xét tuyển Thông tin tuyển sinh

Danh sách khu vực được phân tuyển tuyển sinh: Thôn 1\_Ninh Hiệp\_Huyện Gia Lâm\_DT1\_DT3  
Thôn 2\_Ninh Hiệp\_Huyện Gia Lâm\_DT1  
Thôn 3\_Ninh Hiệp\_Huyện Gia Lâm\_DT1  
Thôn 4\_Ninh Hiệp\_Huyện Gia Lâm\_DT1\_DT3  
Thôn 5\_Ninh Hiệp\_Huyện Gia Lâm\_DT1\_DT3

Đăng ký online phải đúng tuyển

Hướng dẫn tuyển sinh:

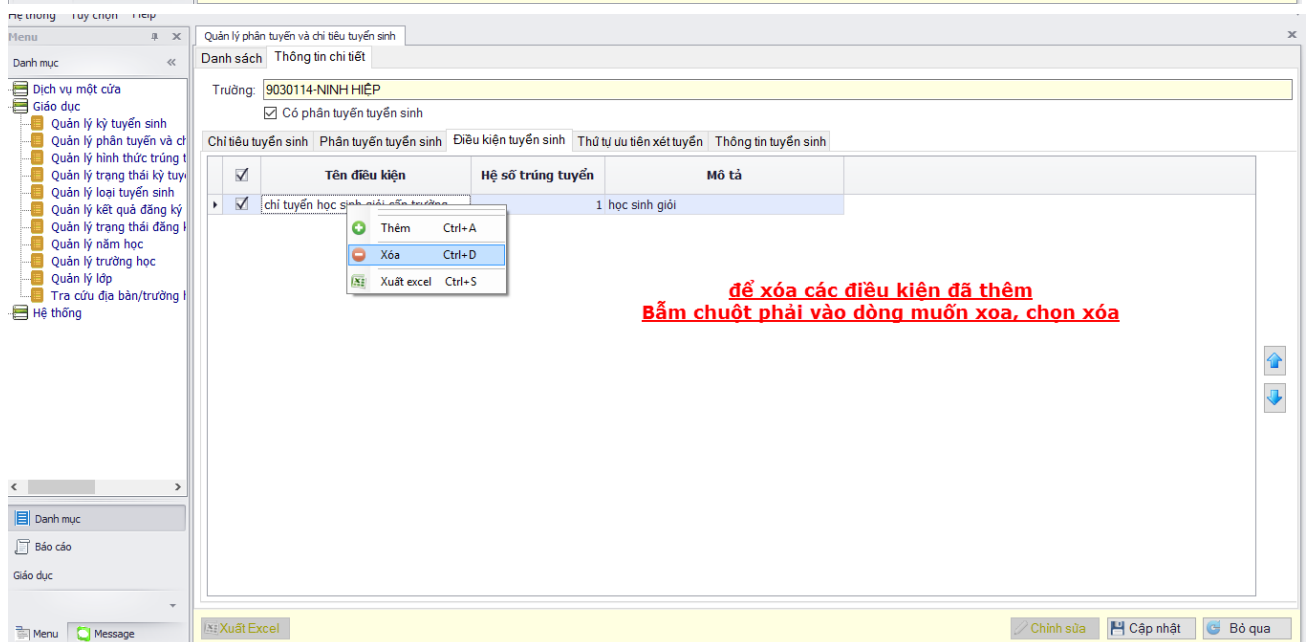
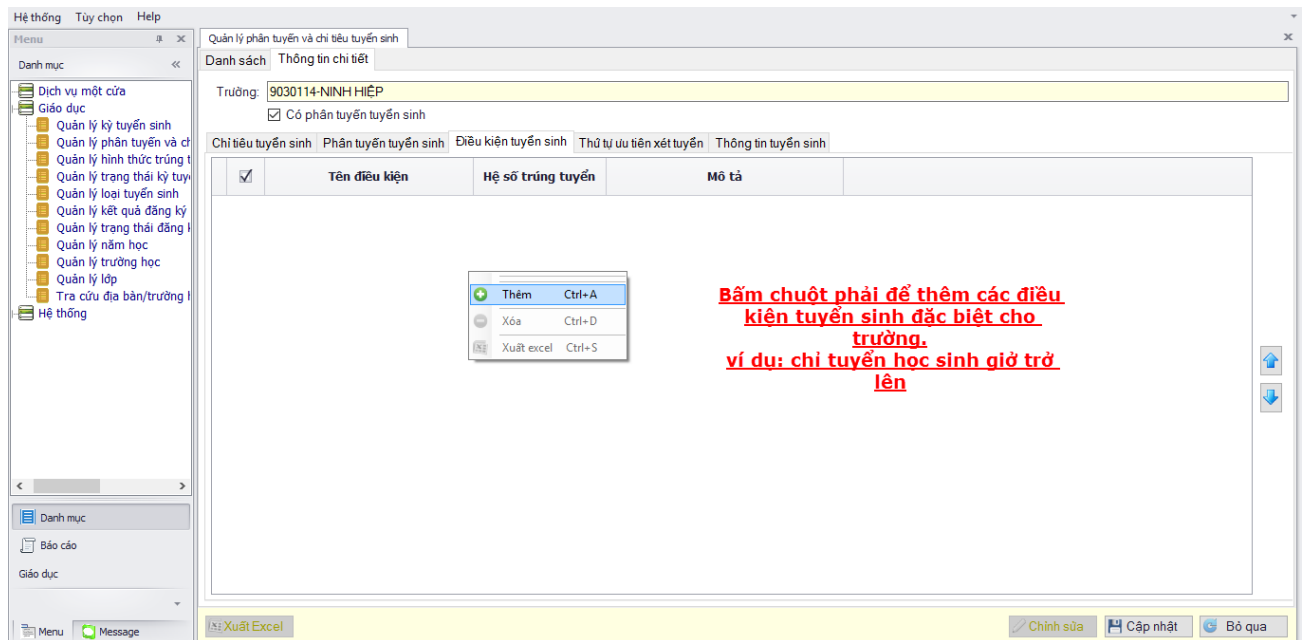
Điều kiện tuyển sinh

Hướng dẫn sau khi hoàn thành đăng ký:

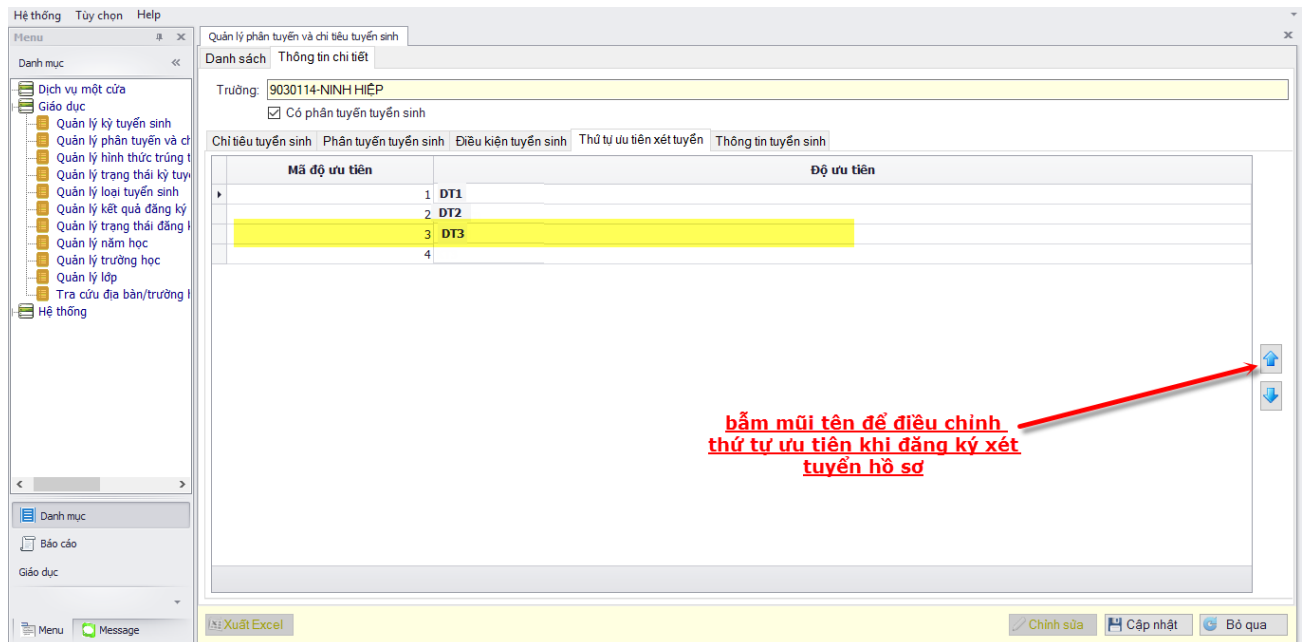
Xuất Excel Chính sửa Cập nhật Bỏ qua

**được cập nhật từ tab phân tuyển tuyển sinh sang**

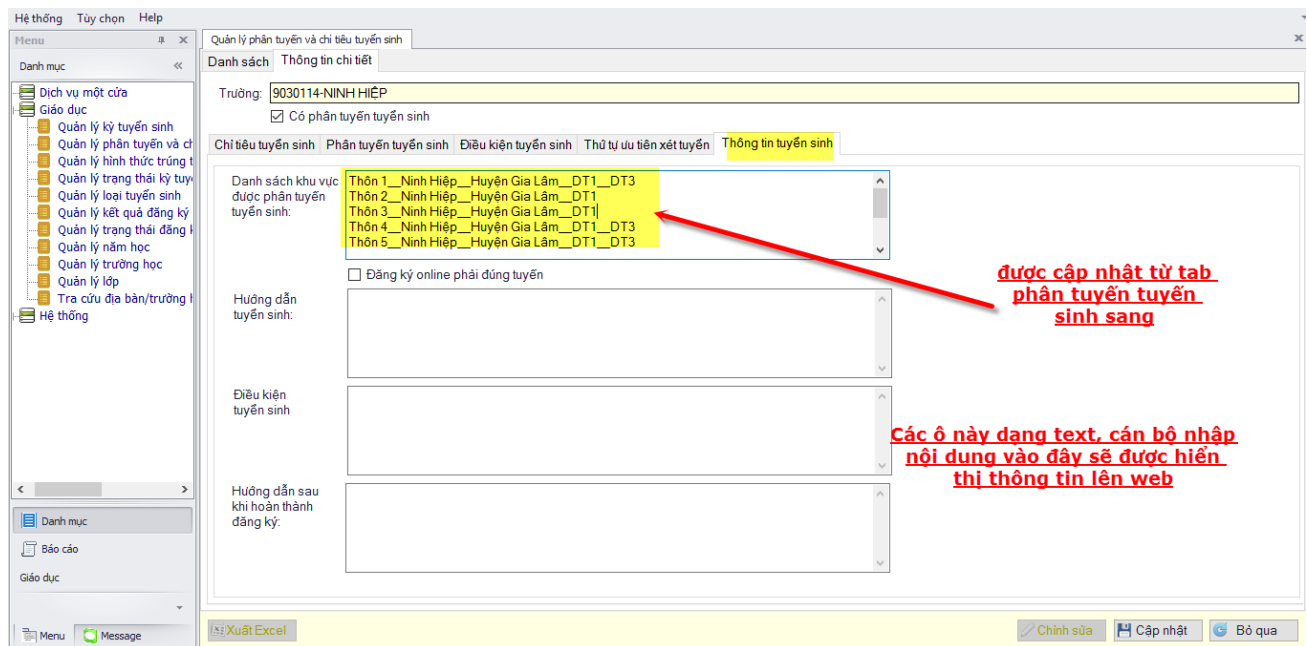
- Tabs “Điều kiện tuyển sinh”



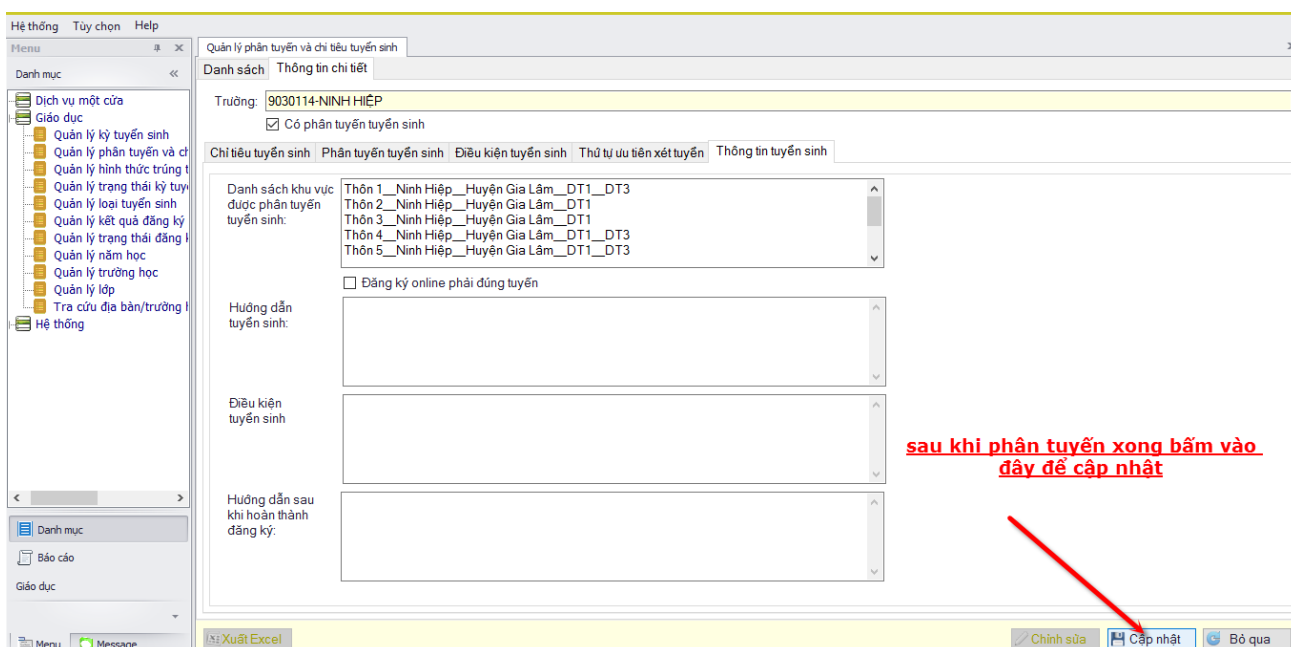
- Tabs Thứ tự ưu tiên xét tuyển : khi hồ sơ được phụ huynh học sinh nộp về trường sẽ sắp xếp theo thứ tự chọn ở đây.



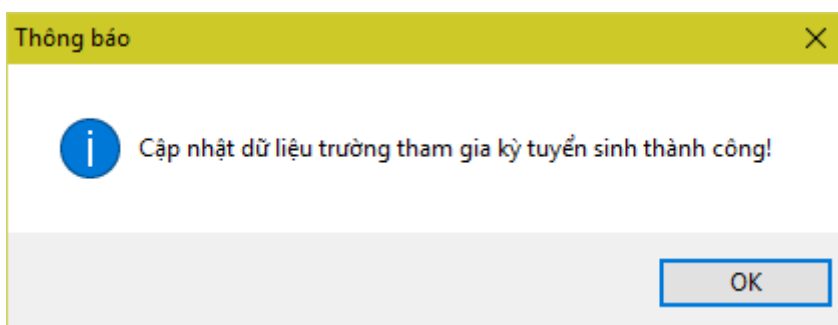
- Tab thông tin tuyển sinh



Sau khi chọn phân tuyển xong, bấm nút “cập nhật” để có hiệu lực



Hệ thống sẽ thông báo thành công



Như vậy đã phân tuyến xong cho trường Ninh hiệp

Làm tương tự với các trường còn lại

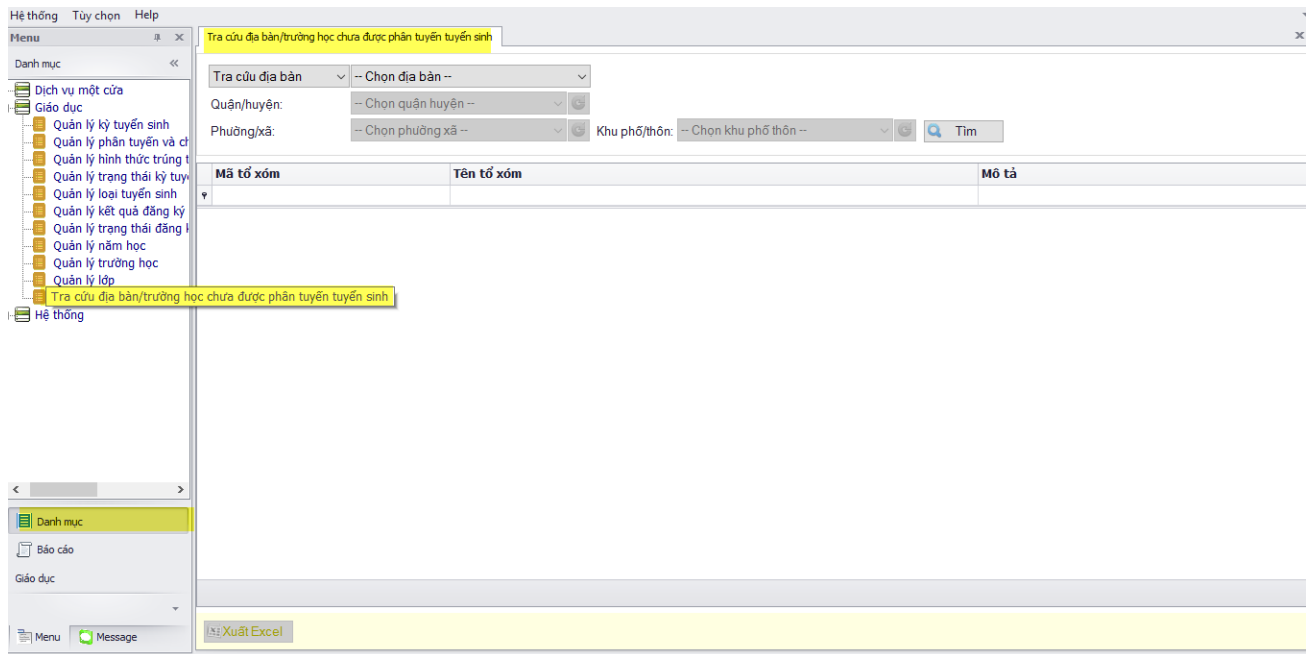
Căn cứ vào số liệu đăng ký xét tuyển do trường báo cáo, căn cứ vào chỉ tiêu đã giao để quyết định cho trường được tiếp nhận trúng tuyển và nhận hồ sơ. Nếu số lượng học sinh đăng ký vượt quá mức cho phép thì báo cáo Sở, Quận Huyện để xử lý, điều chỉnh... Xét duyệt đơn trái tuyến của từng trường và cập nhật đơn trái tuyến vào hệ thống.

Thống kê số liệu tuyển sinh (theo mẫu) báo cáo Sở GD&ĐT.

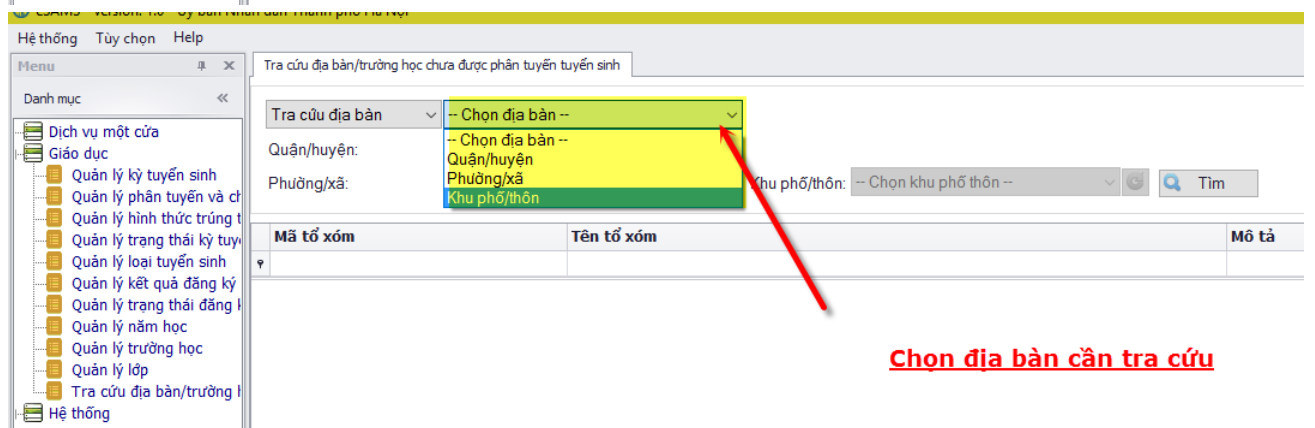
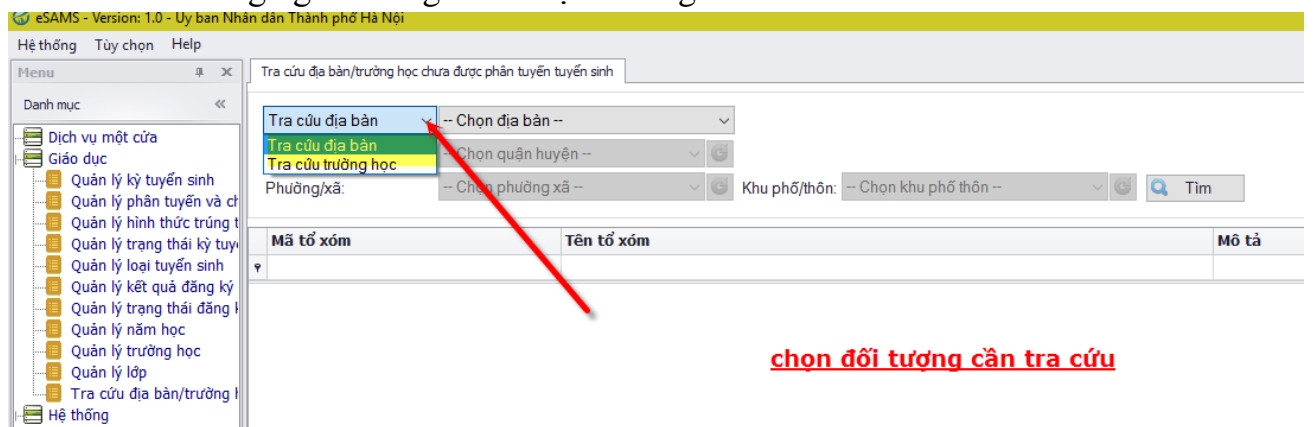
**c. Tra cứu thống kê địa bàn chưa được trường nào chọn phân tuyến, hoặc trường chưa chọn phân tuyến.**

Đường dẫn:





Để tra cứu địa bàn người dùng bấm chọn địa bàn,  
 Để tra cứu trường người dùng bấm chọn trường.



Hệ thống Tủy chọn Help

Menu Danh mục

Dịch vụ một cửa  
Giáo dục

- Quản lý kỳ tuyển sinh
- Quản lý phân tuyến và
- Quản lý hình thức trún
- Quản lý trạng thái kỳ t
- Quản lý loại tuyển sinh
- Quản lý kết quả đăng
- Quản lý trạng thái đăn
- Quản lý năm học
- Quản lý trường học
- Quản lý lớp
- Tra cứu địa bàn/trườn

Hệ thống

- Tình trạng online của

Menu Báo cáo Giáo dục

Menu Message

Tra cứu địa bàn/trường học chưa được phân tuyến tuyển sinh

Tra cứu địa bàn: **Phường/xã**  
 Quận/huyện: **Huyện Gia Lâm**  
 Phường/xã: **Yên Viên**

Khu phố/thôn: -- Chọn khu phố thôn -- **Tim**

Mã khu phố/thôn	Tên khu phố/thôn	Mô tả
1011903002	Thôn Bưư Điện	
1011903009	Tập thể Giầy Da	
1011903007	Tập thể Cơ khí Yên Viên	
1011903004	Khu dân cư Hồ Cầu Đường	
1011903005	Thôn Kim Quan	
1011903003	Thôn Cống Thôn	
1011903010	Thôn Yên Viên	
1011903001	Thôn Ái Mộ	
1011903008	Tập thể Địa Chất	
1011903006	Thôn Lã Côi	

Tổng số dòng : 10

Xuất Excel

Hệ thống Tủy chọn Help

Menu Danh mục

Dịch vụ một cửa  
Giáo dục

- Quản lý kỳ tuyển sinh
- Quản lý phân tuyến và
- Quản lý hình thức trún
- Quản lý trạng thái kỳ t
- Quản lý loại tuyển sinh
- Quản lý kết quả đăng
- Quản lý trạng thái đăn
- Quản lý năm học
- Quản lý trường học
- Quản lý lớp
- Tra cứu địa bàn/trườn

Hệ thống

- Tình trạng online của

Menu Báo cáo Giáo dục

Menu Message

Tra cứu địa bàn/trường học chưa được phân tuyến tuyển sinh

Tra cứu trường học: -- Chọn địa bàn --  
 Quận/huyện: **Huyện Gia Lâm**  
 Phường/xã: -- Chọn phường xã --

Khu phố/thôn: -- Chọn khu phố thôn -- **Tim**

Mã trường học	Tên trường học	Mô tả
9010104	ĐÀ TỐN	
9010105	ĐĂNG XÁ	
9010106	ĐÌNH XUYẾN	
9010107	ĐÔNG DƯ	
9010108	DƯƠNG HÀ	
9010109	DƯƠNG QUANG	
9010110	DƯƠNG XÁ	
9010111	HOA HỒNG	
9010112	HOA PHƯỢNG	
9010113	HOA SỬA	
9010114	KIẾU KỶ	
9010115	KIM LAN	
9010116	KIM SƠN	
9010117	LỆ CHI	
9010118	NINH HIỆP	
9010119	PHÚ ĐỒNG	
9010120	PHÚ THỊ	
9010121	THỊ TRẦN TRẦU QUÝ	

Tổng số dòng : 77

Xuất Excel

## 2. Nhà trường

Kiểm tra, rà soát, xác nhận chính xác các đơn đã tự cập nhật trực tuyến trên hệ thống; Cập nhật các đơn đã nộp trực tiếp tại trường; Tổng hợp, thống kê số liệu đăng ký xét tuyển báo cáo Phòng GD&ĐT (theo mẫu); Tải và lập danh sách đăng ký xét tuyển (theo mẫu); Tổng hợp, thống kê số đơn trái tuyển nộp Phòng GD&ĐT (theo mẫu).

Thực hiện tuyển sinh; Nhận hồ sơ tuyển sinh; Kiểm tra, đối chiếu hồ sơ gốc với đơn đăng ký xét tuyển; Cập nhật dữ liệu đã trúng tuyển vào hệ thống; Tải và lập danh sách trúng tuyển (theo mẫu); Thống kê số liệu tuyển sinh (theo mẫu) báo cáo Phòng GD&ĐT.

### a. Cập nhật hồ sơ học sinh

Trong trường hợp phát sinh học sinh chưa có user name và mật khẩu Cán bộ trường báo cáo lên phòng giáo dục để tổng hợp, Sở thống nhất thời điểm cập nhật

Nhà trường mở form quản lý học sinh và thêm từng học sinh một

HỒ SƠ HỌC SINH - 010228773

**Thêm mới đến học sinh nào, mã sẽ tự sinh đến đó**

Họ và tên:

Giới tính:  Nam  Nữ

Ngày sinh:

Nhóm máu: -- Chọn nhóm máu --

Số CMND:

Ngày cấp:

Nơi cấp: -- Chọn nơi cấp CMND --

Quốc tịch: Việt Nam

Dân tộc: Kinh

Trưởng học hiện tại: -- Chọn trưởng học --

Khởi học hiện tại: -- Chọn khối lớp --

Lớp học hiện tại: -- Chọn lớp --

Trạng thái học sinh: -- Chọn trạng thái học sinh --

Hình thức trúng tuyển: -- Chọn hình thức trúng tuyển --

Loại hình học tập: -- Chọn loại hình học tập --

Ngày bắt đầu học:

Hệ ngoại ngữ: -- Chọn hệ ngoại ngữ --

Đối tượng chính sách: -- Chọn đối tượng chính sách --

Là đoàn viên

Ngày vào đoàn:

Là đội viên

Ngày vào đội:

Là học sinh khuyết tật

Loại khuyết tật: -- Chọn loại khuyết tật --

Chế độ miễn giảm: -- Chọn chế độ miễn giảm --

Nơi sinh

Quốc gia: Việt Nam

Tỉnh/ TP: TP. Hà Nội

Quận/ Huyện: -- Chọn quận huyện --

Phường/ Xã: -- Chọn phường xã --

Nơi sinh:

Nguyên quán

Quốc gia: Việt Nam

Tỉnh/ TP: TP. Hà Nội

Quận/ Huyện: -- Chọn quận huyện --

Phường/ Xã: -- Chọn phường xã --

Nguồn quán:

Cập nhật Đóng lại

CẬP NHẬT HỒ SƠ HỌC SINH - 010119927

Thông tin học sinh | Thông tin liên lạc | Quá trình học tập | Điểm

Họ và tên: NGUYỄN THU HƯƠNG

Giới tính:  Nam  Nữ

Ngày sinh: 18/01/2010

Nhóm máu:

Mật khẩu đăng nhập

Nhập mật khẩu:

Nhập lại mật khẩu:

**Bấm vào đây để cấp mật khẩu**

Số CMND:  Ngày cấp:  Nơi cấp: -- Chọn nơi cấp CMND --

Quốc tịch: Việt Nam Dân tộc: Kinh

Trường học hiện tại: KIM ĐƯỜNG Khối học hiện tại: Lớp MG lớn (5 tuổi) Lớp học hiện tại: -- Chọn lớp --

Trạng thái học sinh: -- Chọn trạng thái học sinh -- Hình thức trúng tuyển: -- Chọn hình thức trúng tuyển -- Loại hình học tập: -- Chọn loại hình học tập --

Ngày bắt đầu học:  Hệ ngoại ngữ: -- Chọn hệ ngoại ngữ -- Đối tượng chính sách: -- Chọn đối tượng chính sách --

Là đoàn viên Ngày vào đoàn:

Là đội viên Ngày vào đội:

Là học sinh khuyết tật Loại khuyết tật: -- Chọn loại khuyết tật -- Chế độ miễn giảm: -- Chọn chế độ miễn giảm --

Nơi sinh

Quốc gia: Việt Nam Tỉnh/ TP: TP. Hà Nội Quận/ Huyện: -- Chọn quận huyện --

Phường/ Xã: -- Chọn phường xã -- Nơi sinh:

Nguyên quán

Quốc gia: Việt Nam Tỉnh/ TP: -- Chọn tỉnh thành -- Quận/ Huyện: -- Chọn quận huyện --

Phường/ Xã: -- Chọn phường xã -- Nguyên quán:

Hủy Cập nhật Đóng lại

CẬP NHẬT HỒ SƠ HỌC SINH - 010119927

Thông tin học sinh | Thông tin liên lạc | Quá trình học tập | Điểm

Địa chỉ thường trú

Tỉnh/ TP: TP. Hà Nội Quận/ Huyện: Huyện Ứng Hoà Phường/ Xã: Kim Đường

Khu phố/Thôn: Thôn Phương Viên Địa chỉ: Chùa

Nơi ở hiện tại

Tỉnh/ TP: TP. Hà Nội Quận/ Huyện: Huyện Ứng Hoà Phường/ Xã: Kim Đường

Khu phố/Thôn: Thôn Phương Viên Địa chỉ: Chùa

Thông tin liên hệ

Tỉnh/ TP: TP. Hà Nội Quận/ Huyện: -- Chọn quận huyện -- Phường/ Xã: -- Chọn phường xã --

Địa chỉ liên hệ:

Điện thoại:  Email:

Thông tin cha

Họ và tên:  CMND:  Năm sinh:

Điện thoại:  Nghề nghiệp: -- Chọn nghề nghiệp -- Mô tả nghề nghiệp:

Thông tin mẹ

Họ và tên:  CMND:  Năm sinh:

Điện thoại:  Nghề nghiệp: -- Chọn nghề nghiệp -- Mô tả nghề nghiệp:

Thông tin người giám hộ

Họ và tên:  CMND:  Năm sinh:

Điện thoại:  Nghề nghiệp: -- Chọn nghề nghiệp -- Mô tả nghề nghiệp:

Hủy Cập nhật Đóng lại

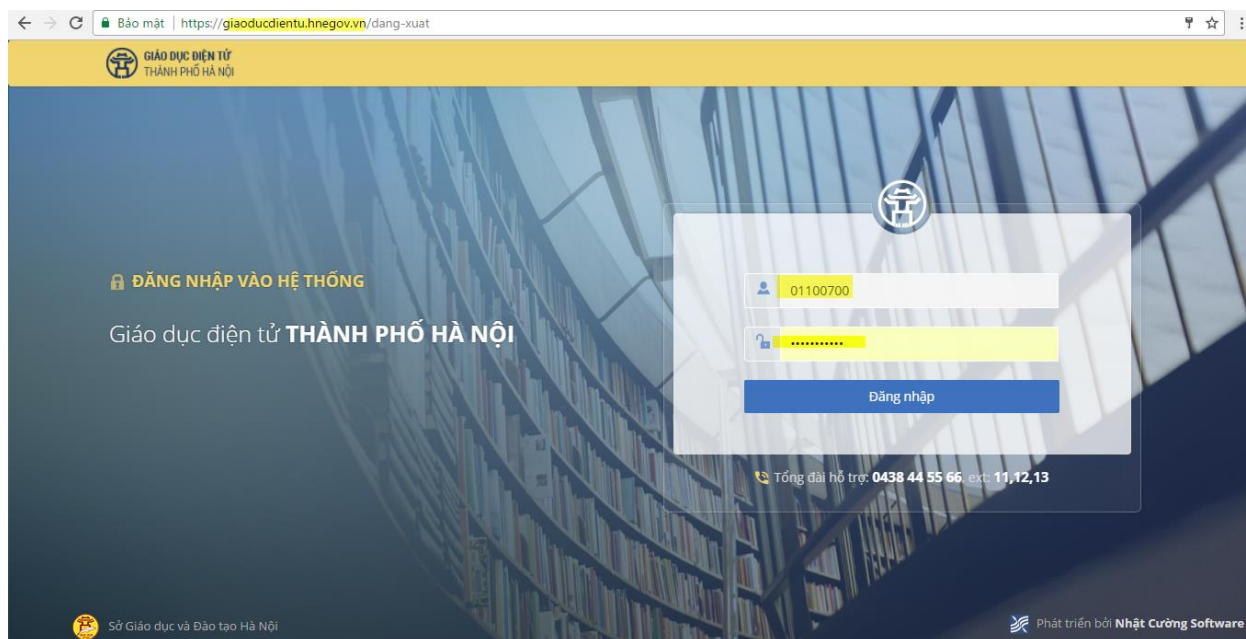
**Chú ý:** Phần cập nhật hồ sơ học sinh trên dành cho những trường hợp cần bổ sung trong quá trình tuyển sinh; phần cập nhật thông tin học sinh của toàn trường được sử dụng qua website: <http://giaoducdientu.hnegov.vn> và thực hiện vào cuối học kỳ 1.

## b. Bàn giao mã số và mật khẩu đăng ký tuyển sinh của học sinh cho phụ huynh

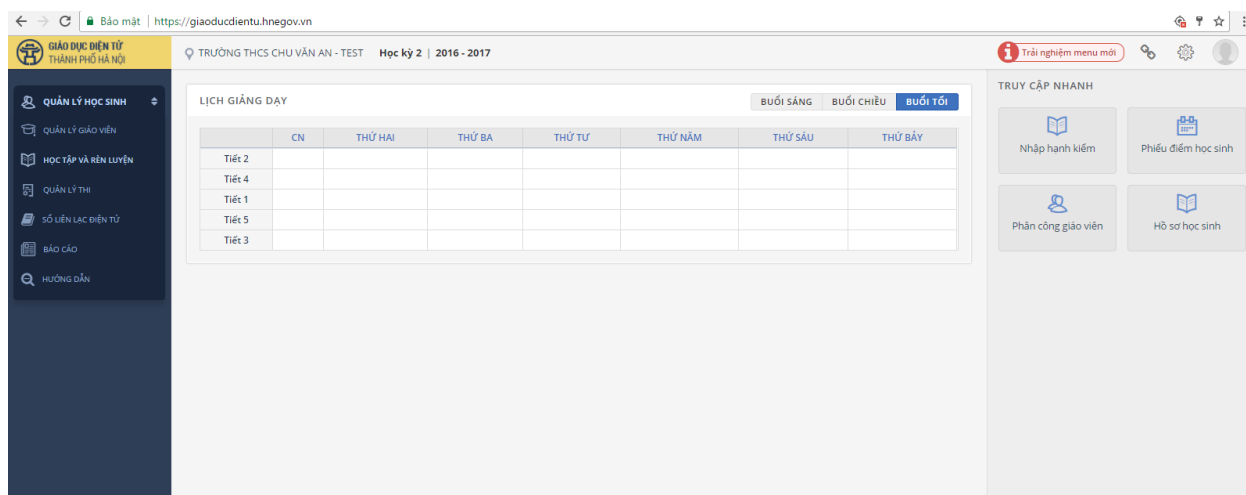
Có 2 cách để nhà trường cung cấp tài khoản cho phụ huynh

### Cách 1. Cấp mã số và mật khẩu trên website

Bước 1: Giáo viên chủ nhiệm (hoặc Hiệu trưởng) sử dụng tài khoản truy cập và đăng nhập vào website <http://giaoducdientu.hnegov.vn>



Sau khi đăng nhập vào hệ thống giao diện sẽ hiển thị như hình dưới (Đây là tài khoản của ban giám hiệu)

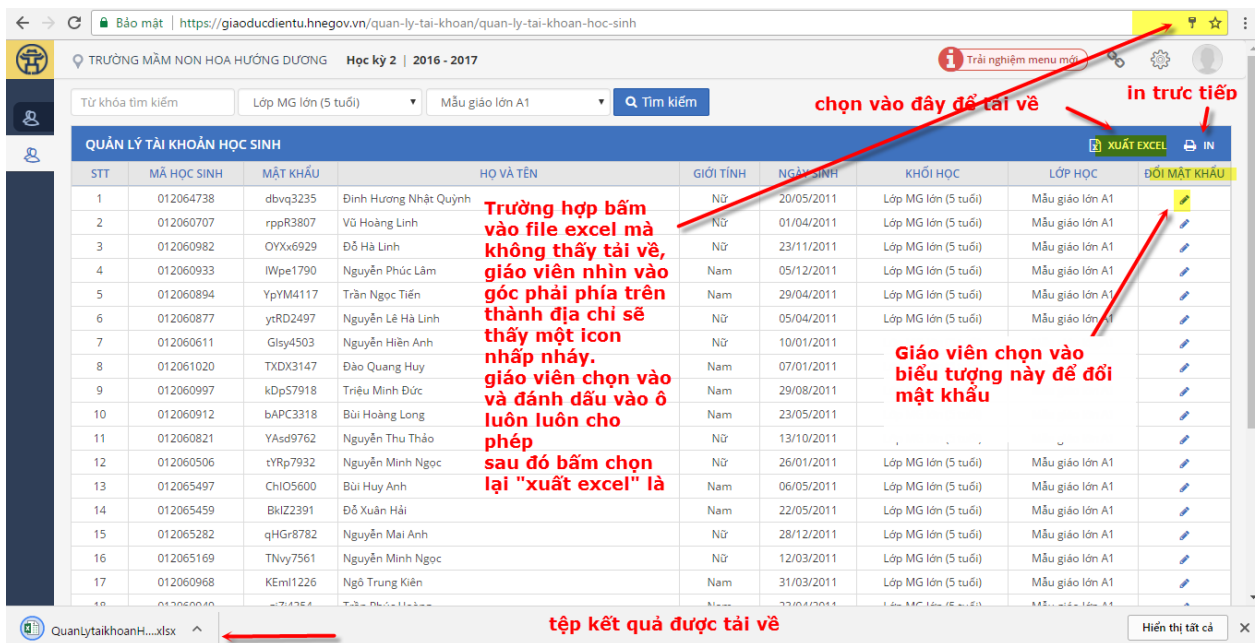



Bước 2: Giáo viên chủ nhiệm (hoặc Hiệu trưởng) vào mục Quản lý học sinh/ Hồ sơ học sinh/ Quản lý tài khoản học sinh.



Tài khoản của ban giám hiệu nhà trường sẽ tìm được toàn bộ học sinh trên toàn trường. Ban giám hiệu sau khi vào giao diện Quản lý tài khoản học sinh thì nhấn nút Tìm kiếm để tìm ra thông tin. Trên đó sẽ có tài khoản và mật khẩu của học sinh

Sau khi thông tin hiển thị nhà trường nhấn nút In để In danh sách tài khoản của học sinh ra:

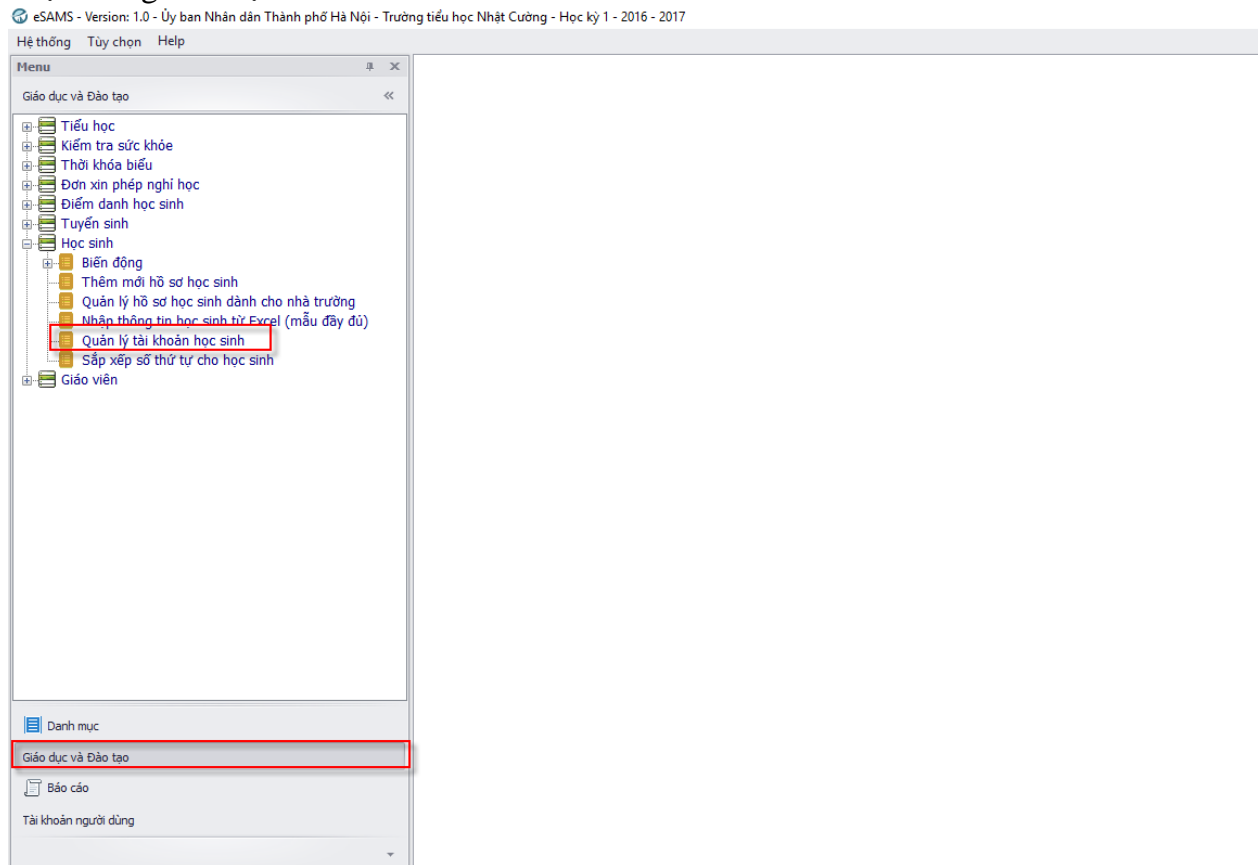


Để đổi mật khẩu cho giáo viên nhà trường nhấn vào nút  trên dòng thông tin và tiến hành đổi mật khẩu cho học sinh.

**Chú ý:** Hiệu trưởng nhà trường nên tải toàn bộ danh sách về máy dạng file .XLS (ấn nút XUẤT EXCEL) để lưu trữ, bảo mật và xử lý cấp lại cho CMHS khi cần thiết.

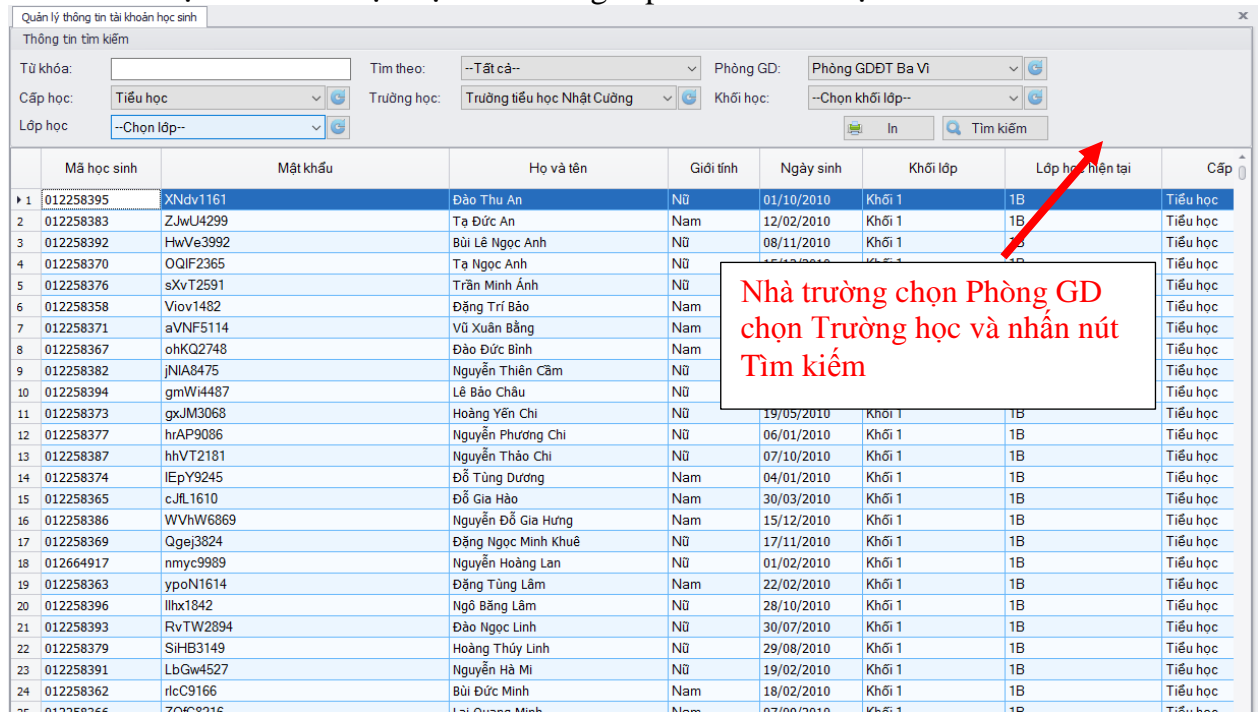
## Cách 2. Cấp mã số và mật khẩu trên phần mềm Esams

Bước 1: Truy cập vào phần mềm Esams bằng tài khoản của giáo viên chủ nhiệm hoặc ban giám hiệu



Bước 2: Giáo viên vào mục Giáo dục đào tạo/ Học sinh/ Quản lý tài khoản học sinh.

Ban giám hiệu có thể tìm kiếm tất cả các học sinh trong trường; Tài khoản giáo viên chủ nhiệm thì tìm được học sinh trong lớp mình chủ nhiệm



## Hỗ trợ tuyển sinh trực tiếp:

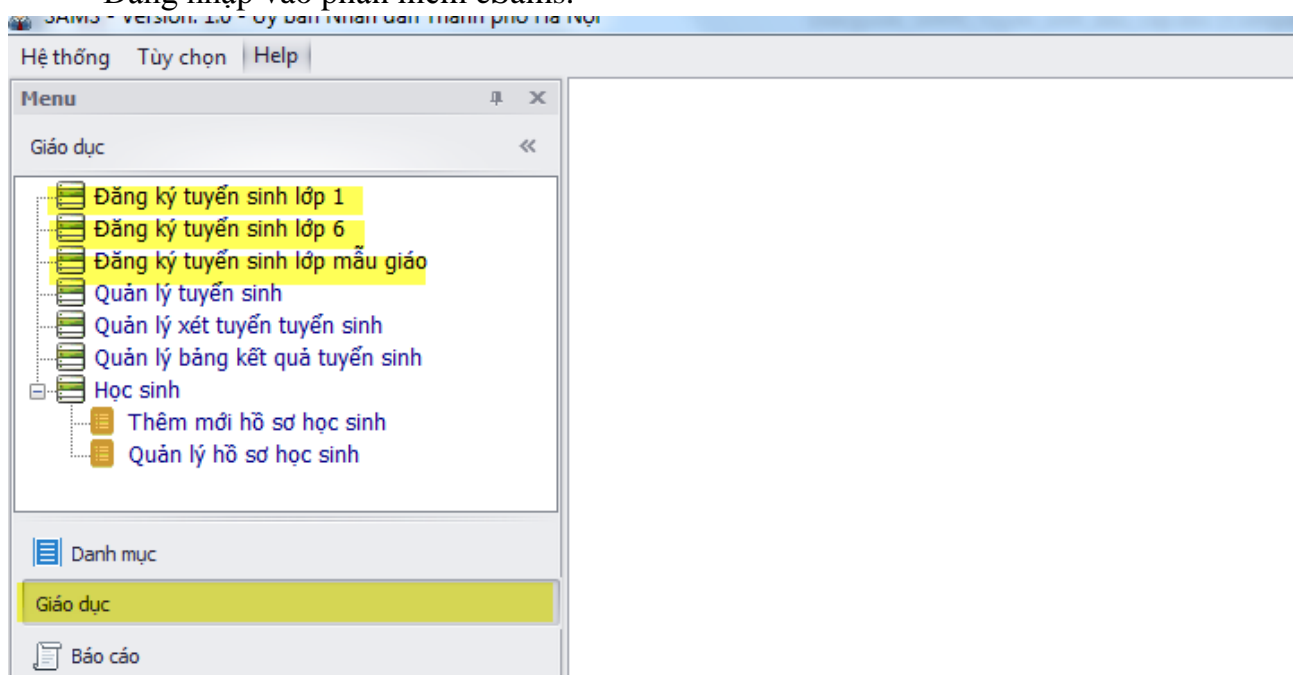
### c. Nhận đơn ĐKTS trực tiếp tại trường của Phụ huynh & học sinh.

#### **Chú ý quan trọng:**

- Nội dung phần c. dành cho các trường sử dụng trong thời gian tuyển sinh trực tiếp (từ 01/7 đến 20/7);
- Trong thời gian tuyển sinh trực tiếp, khi CMHS mang hồ sơ đến đăng ký tuyển sinh lớp 1 hoặc lớp 6, các trường yêu cầu CMHS cung cấp mã và mật khẩu ĐKTS; bộ phận tuyển sinh của trường cập nhật mã và mật khẩu vào hệ thống để trích xuất thông tin học sinh trong phần mềm. Chỉ nhập mới hoàn toàn các thông tin (không dùng mã và mật khẩu) đối với những học sinh chưa có tên trong hệ thống, được tuyển trong thời gian tuyển sinh bổ sung.

Khi Phụ huynh & học sinh đến trường nộp hồ sơ trực tiếp, cán bộ tuyển sinh thực hiện như sau:

Đăng nhập vào phần mềm eSams.



c.1. Đối với trường mầm non sẽ bấm chọn “ Đăng ký tuyển sinh lớp mẫu giáo”

Giao diện nhận đơn đăng ký tuyển sinh lớp mẫu giáo như hình dưới.



**Mã đăng ký:** [ ] Ngày đăng ký: 12/06/2016 09:36

**Mã học sinh:** [ ] **Mật khẩu:** [ ]

Họ và tên: \* [ ] Giới tính:  Nam  Nữ Ngày sinh: \* [ ]

Nơi sinh: \* TP. Hà Nội Quốc tịch: \* Việt Nam Dân tộc: \* Kinh

Đối tượng chính sách: -- Chọn đối tượng chính sách --  Là học sinh khuyết tật Loại khuyết tật: -- Chọn loại khuyết tật --

**Hộ khẩu thường trú**

Quốc gia: \* Việt Nam Tỉnh/TP: \* TP. Hà Nội Quận/Huyện: \* -- Chọn quận huyện --

Phường/Xã: \* -- Chọn phường xã -- Khu phố/Thôn: -- Chọn khu phố thôn -- Tổ/Xóm: -- Chọn tổ xóm --

Số nhà, đường: [ ]

**Nơi ở hiện tại**

Quốc gia: \* Việt Nam Tỉnh/TP: \* TP. Hà Nội Quận/Huyện: \* -- Chọn quận huyện --

Phường/Xã: \* -- Chọn phường xã -- Khu phố/Thôn: -- Chọn khu phố thôn -- Tổ/Xóm: -- Chọn tổ xóm --

Số nhà, đường: [ ]

Nội dung đăng ký: [ ]

**Kết quả:** -- Chọn kết quả -- Ghi chú: [ ]

Trạng thái đăng ký: -- Chọn trạng thái đăng ký -- Ghi chú: [ ]

Buttons: Cập nhật, Bỏ qua

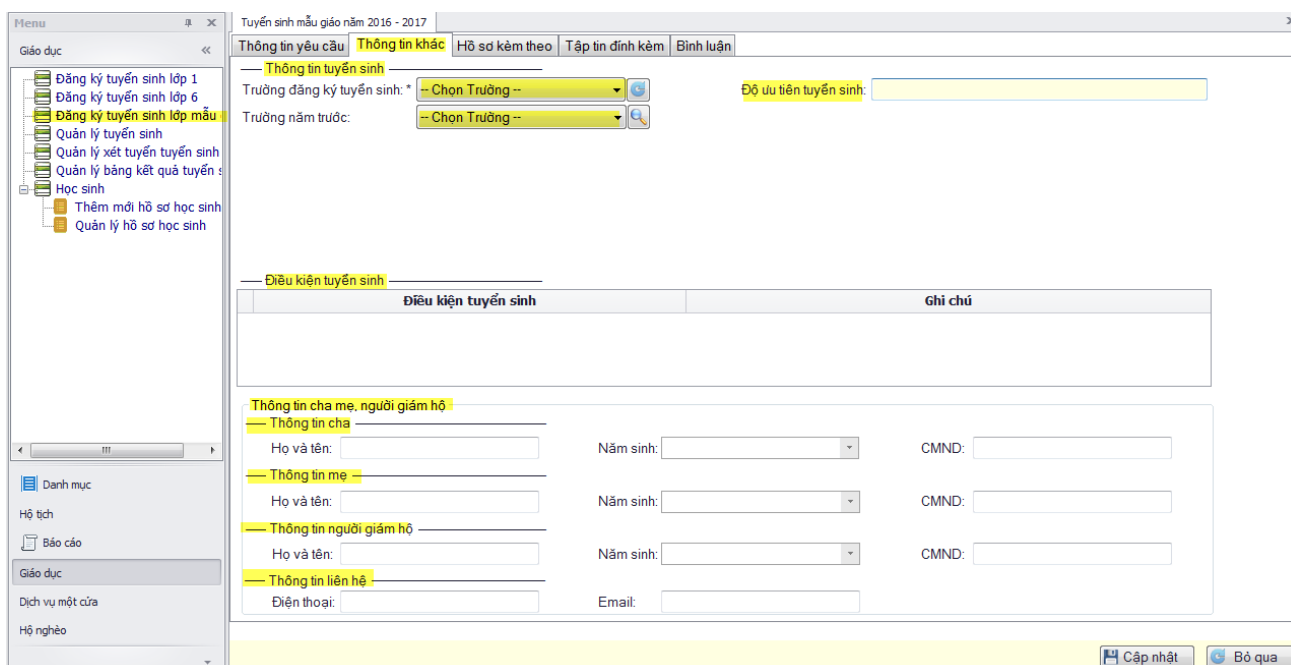
Các thông tin trên form đăng ký:

- Tab “Thông tin yêu cầu”

- Mã đăng ký: tự sinh sau khi cán bộ tuyển sinh bấm “cập nhập”
- Ngày đăng ký là ngày nhận hồ sơ của Phụ huynh & học sinh
- Mã học sinh & mật khẩu: Tuyển sinh mầm non không cần mã nên bỏ qua ô này.
- Các thông tin còn lại, những trường thông tin được đánh dấu \* là yêu cầu bắt buộc phải nhập.

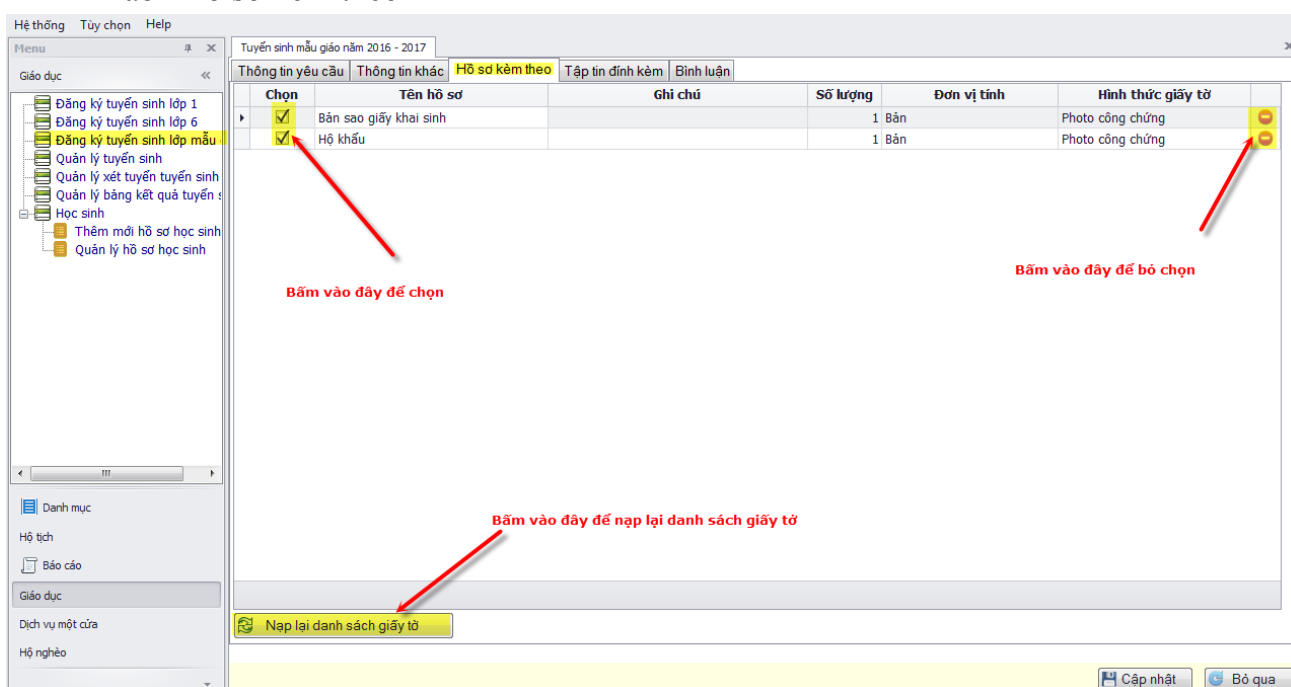
*Chú ý: danh sách trường sẽ được liệt kê theo “Hộ khẩu thường trú và nơi ở hiện tại”*

- Tab “Thông tin khác”

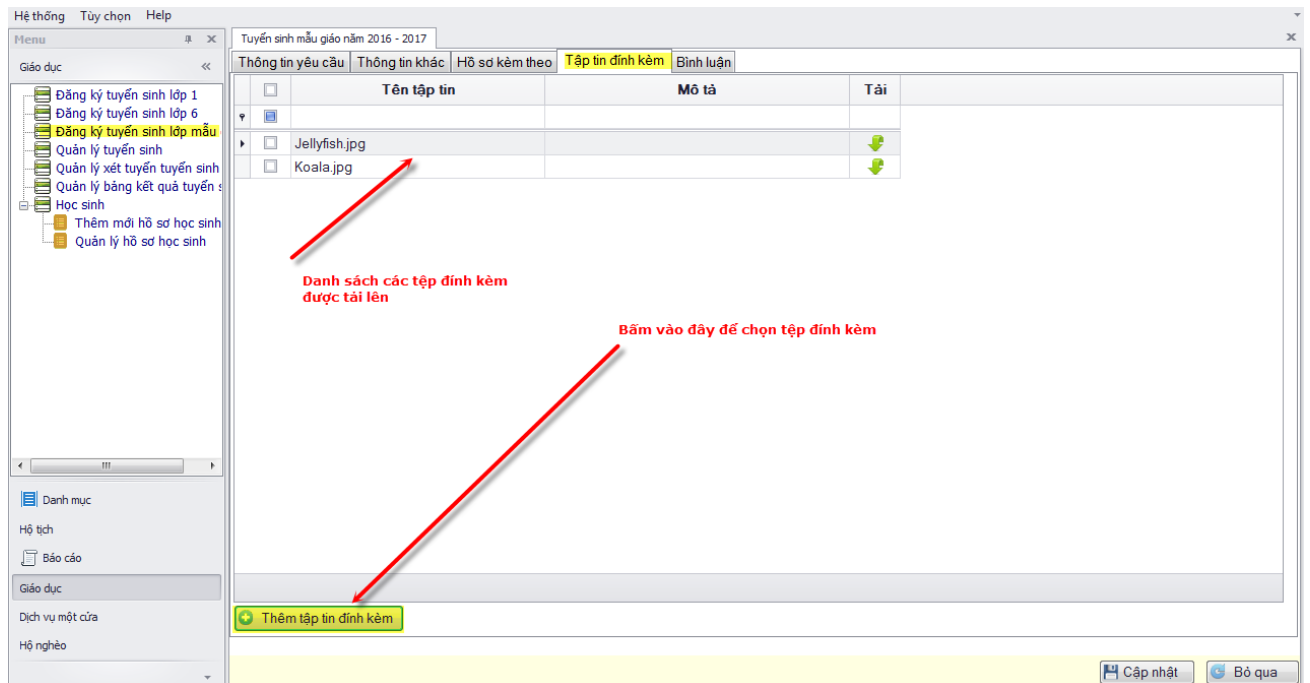


- Thông tin tuyển sinh: Chọn trường đăng ký tuyển sinh (danh sách trường hiển thị theo “hộ khẩu thường trú & nơi ở hiện tại” được chọn ở tab “thông tin yêu cầu”).
- Trường năm trước: Với mầm non thì trường năm trước không có.
- Điều kiện tuyển sinh: Là các thông tin điều kiện được tuyển vào trường.
- Thông tin cha, mẹ, người giám hộ, thông tin liên hệ: Phụ huynh khai báo đầy đủ thông tin.

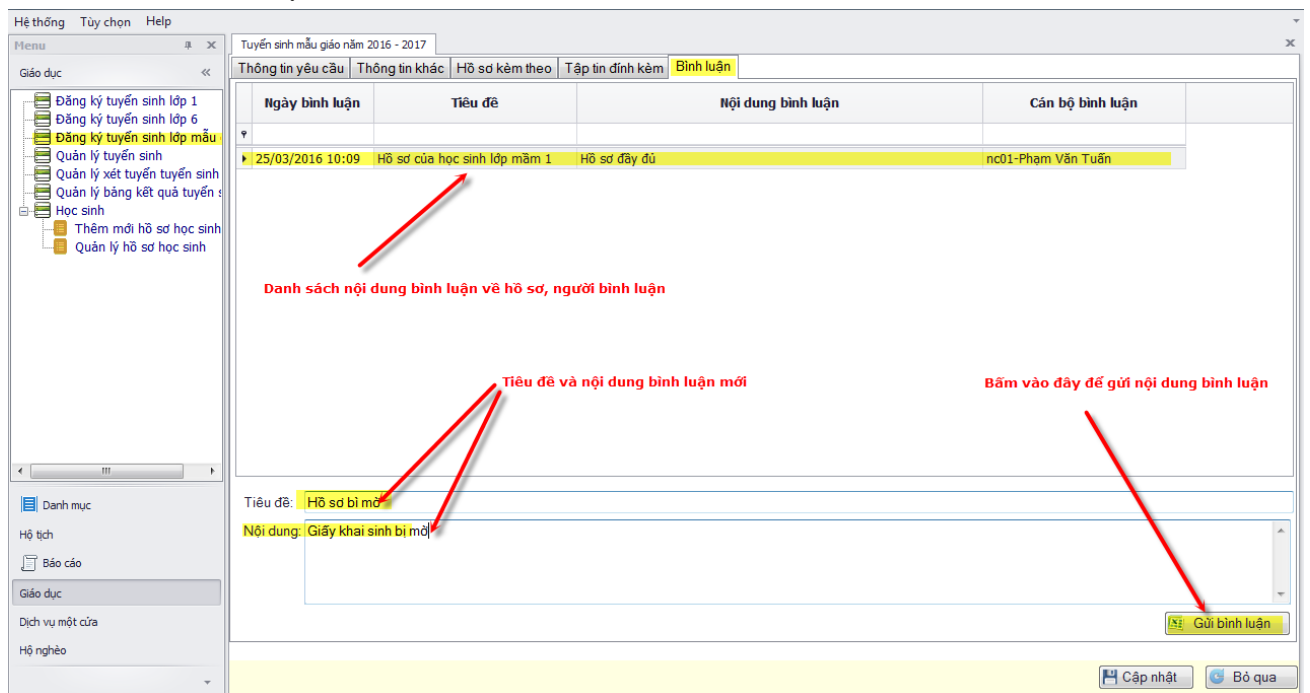
- Tab “Hồ sơ kèm theo”



- Tab “Tập tin đính kèm”



- Tab “Bình luận”



Ví dụ đăng ký trường hợp không có mã học sinh.

Tuyển sinh mẫu giáo năm 2016 - 2017 | Tuyển sinh lớp 1 năm 2016 - 2017 | Tuyển sinh lớp 6 năm 2016 - 2017

Thông tin yêu cầu | Thông tin khác | Hồ sơ kèm theo | Tập tin đính kèm | Bình luận

Mã đăng ký: AR20160325000146 Ngày đăng ký: 25/03/2016 10:48

— Thông tin học sinh —

Mã học sinh: Mật khẩu:

Họ và tên: \* Nguyễn Hữu Huân Giới tính:  Nam  Nữ Ngày sinh: \* 01/01/2013

Nơi sinh: \* TP. Hà Nội Quốc tịch: \* Việt Nam Dân tộc: \* Kinh

Đối tượng chính sách: -- Chọn đối tượng chính sách --  Là học sinh khuyết tật Loại khuyết tật: -- Chọn loại khuyết tật --

— Hồ khẩu thường trú —

Quốc gia: \* Việt Nam Tỉnh/TP: \* TP. Hà Nội Quận/Huyện: \* Quận Cầu Giấy

Phường/Xã: \* P. Dịch Vọng Khu phố/Thôn: -- Chọn khu phố thôn -- T.Đ/Xóm: -- Chọn tổ xóm --

Số nhà, đường: số nhà 28

— Nơi ở hiện tại —

Quốc gia: \* Việt Nam Tỉnh/TP: \* TP. Hà Nội Quận/Huyện: \* Quận Cầu Giấy

Phường/Xã: \* P. Dịch Vọng Khu phố/Thôn: -- Chọn khu phố thôn -- T.Đ/Xóm: -- Chọn tổ xóm --

Số nhà, đường: số nhà 28

Nội dung đăng ký: Đăng ký vào lớp Cô XYZ

In Cập nhật Bỏ qua

Hệ thống | Tùy chọn | Help

Tuyển sinh mẫu giáo năm 2016 - 2017 | Tuyển sinh lớp 1 năm 2016 - 2017 | Tuyển sinh lớp 6 năm 2016 - 2017

Thông tin yêu cầu | Thông tin khác | Hồ sơ kèm theo | Tập tin đính kèm | Bình luận

— Thông tin tuyển sinh —

Trường đăng ký tuyển sinh: \* Trường mầm non Dịch Vọng Đ. ưu tiên tuyển sinh: KT1

Trường năm trước: -- Chọn Trường --

— Điều kiện tuyển sinh —

Điều kiện tuyển sinh	Ghi chú

Thông tin cha mẹ, người giám hộ

— Thông tin cha —

Họ và tên: Nguyễn Hữu Tài Năm sinh: 1980 CMND: 123456789

— Thông tin mẹ —

Họ và tên: Nguyễn Thị A Năm sinh: 1980 CMND: 987654321

— Thông tin người giám hộ —

Họ và tên: Năm sinh: CMND:

— Thông tin liên hệ —

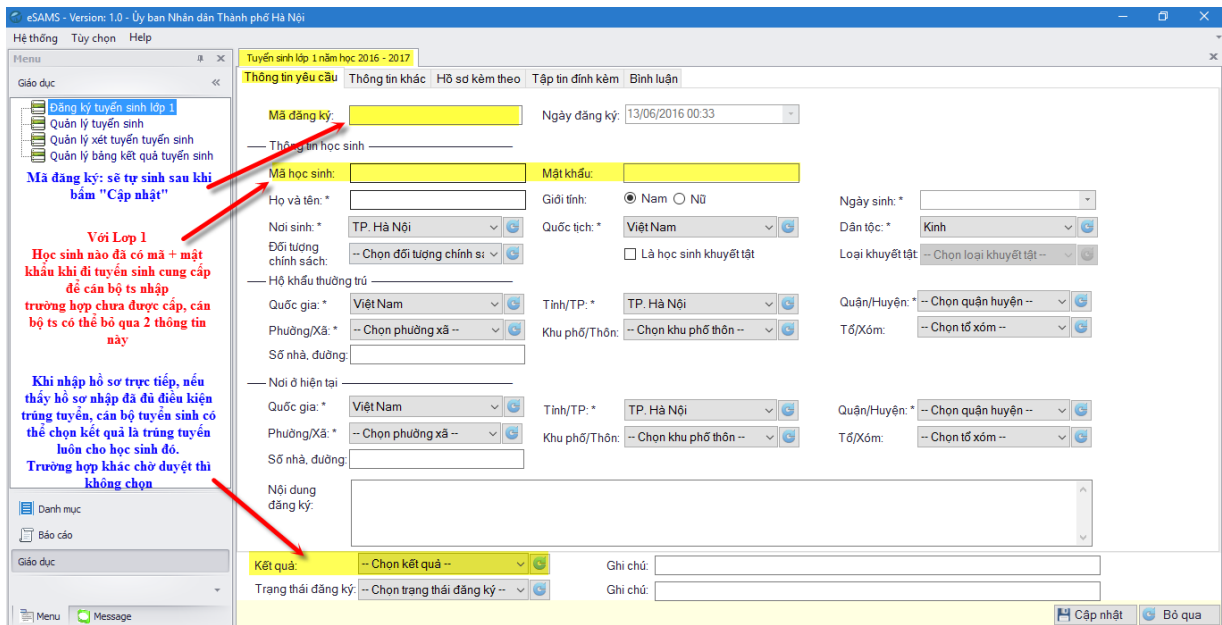
Điện thoại: 0987654321 Email: @gmail.com

In Cập nhật Bỏ qua

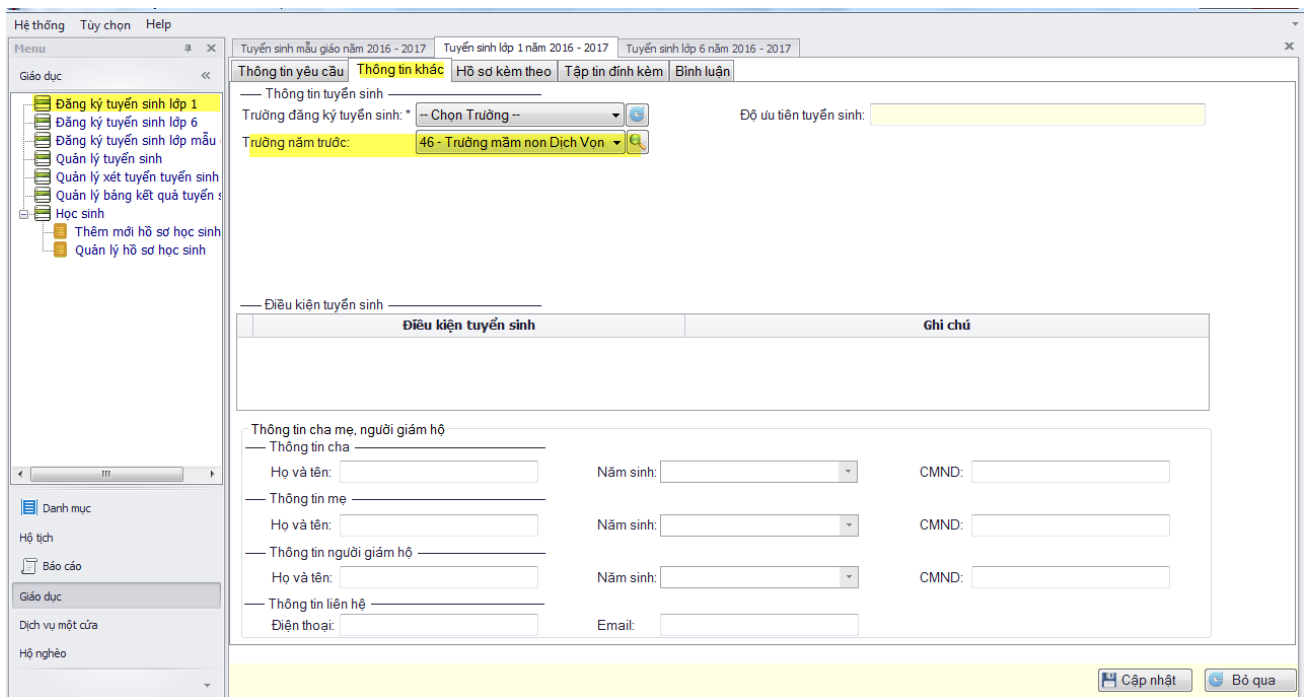
Sau khi nhập xong hồ sơ, bấm cập nhật, hệ thống sẽ in ra mẫu đơn đăng ký xét tuyển vào trường.

## c.2. Đối với tuyển sinh vào lớp 1 bấm chọn “ Đăng ký tuyển sinh lớp 1”

Về thao tác và các thông tin tương tự như đăng ký tuyển sinh vào mẫu giáo.



Có thêm phần chọn trường năm trước học tại tab “thông tin khác”



Ví dụ với học sinh không có mã học sinh.

Hệ thống Tủy chọn Help

Tuyển sinh mẫu giáo năm 2016 - 2017 **Tuyển sinh lớp 1 năm 2016 - 2017** Tuyển sinh lớp 6 năm 2016 - 2017

Giáo dục <<

Đăng ký tuyển sinh lớp 1  
 Đăng ký tuyển sinh lớp 6  
 Đăng ký tuyển sinh lớp mẫu  
 Quản lý tuyển sinh  
 Quản lý xét tuyển tuyển sinh  
 Quản lý bảng kết quả tuyển s  
 Học sinh  
 Thêm mới hồ sơ học sinh  
 Quản lý hồ sơ học sinh

Danh mục  
 Hộ tịch  
 Báo cáo  
 Giáo dục  
 Dịch vụ một cửa  
 Hộ nghèo

Menu Message

Thông tin yêu cầu | **Thông tin khác** | Hồ sơ kèm theo | Tập tin đính kèm | Bình luận

Mã đăng ký: AR20160325000147 Ngày đăng ký: 25/03/2016 10:12

— Thông tin học sinh —

Mã học sinh: Mật khẩu:

Họ và tên: \* Nguyễn tình yêu Giới tính:  Nam  Nữ Ngày sinh: \* 25/03/2011

Nơi sinh: \* TP. Hà Nội Quốc tịch: \* Việt Nam Dân tộc: \* Kinh

Đối tượng chính sách: -- Chọn đối tượng chính sách --  Là học sinh khuyết tật Loại khuyết tật: -- Chọn loại khuyết tật --

— Hồ khẩu thường trú —

Quốc gia: \* Việt Nam Tỉnh/TP: \* TP. Hà Nội Quận/Huyện: \* Quận Cầu Giấy

Phường/Xã: \* P. Dịch Vọng Khu phố/Thôn: -- Chọn khu phố thôn -- Tổ/Xóm: -- Chọn tổ xóm --

Số nhà, đường: số nhà 21

— Nơi ở hiện tại —

Quốc gia: \* Việt Nam Tỉnh/TP: \* TP. Hà Nội Quận/Huyện: \* Cầu Giấy

Phường/Xã: \* P. Dịch Vọng Khu phố/Thôn: -- Chọn khu phố thôn -- Tổ/Xóm: -- Chọn tổ xóm --

Số nhà, đường: số nhà 21

Nội dung đăng ký:

Cập nhật Bỏ qua

Hệ thống Tủy chọn Help

Tuyển sinh mẫu giáo năm 2016 - 2017 **Tuyển sinh lớp 1 năm 2016 - 2017** Tuyển sinh lớp 6 năm 2016 - 2017

Giáo dục <<

Đăng ký tuyển sinh lớp 1  
 Đăng ký tuyển sinh lớp 6  
 Đăng ký tuyển sinh lớp mẫu  
 Quản lý tuyển sinh  
 Quản lý xét tuyển tuyển sinh  
 Quản lý bảng kết quả tuyển s  
 Học sinh  
 Thêm mới hồ sơ học sinh  
 Quản lý hồ sơ học sinh

Danh mục  
 Hộ tịch  
 Báo cáo  
 Giáo dục  
 Dịch vụ một cửa  
 Hộ nghèo

Menu Message

Thông tin yêu cầu | **Thông tin khác** | Hồ sơ kèm theo | Tập tin đính kèm | Bình luận

— Thông tin tuyển sinh —

Trường đăng ký tuyển sinh: \* Trường tiểu học Dịch Vọng A Độ ưu tiên tuyển sinh: KT1

Trường năm trước: 46 - Trường mầm non Dịch Vọng

— Điều kiện tuyển sinh —

Điều kiện tuyển sinh	Ghi chú

— Thông tin cha mẹ, người giám hộ —

— Thông tin cha —

Họ và tên: Nguyễn tình ta Năm sinh: 1980 CMND: 987654321

— Thông tin mẹ —

Họ và tên: Nguyễn thị di Năm sinh: 1981 CMND: 123456789

— Thông tin người giám hộ —

Họ và tên: Năm sinh: CMND:

— Thông tin liên hệ —

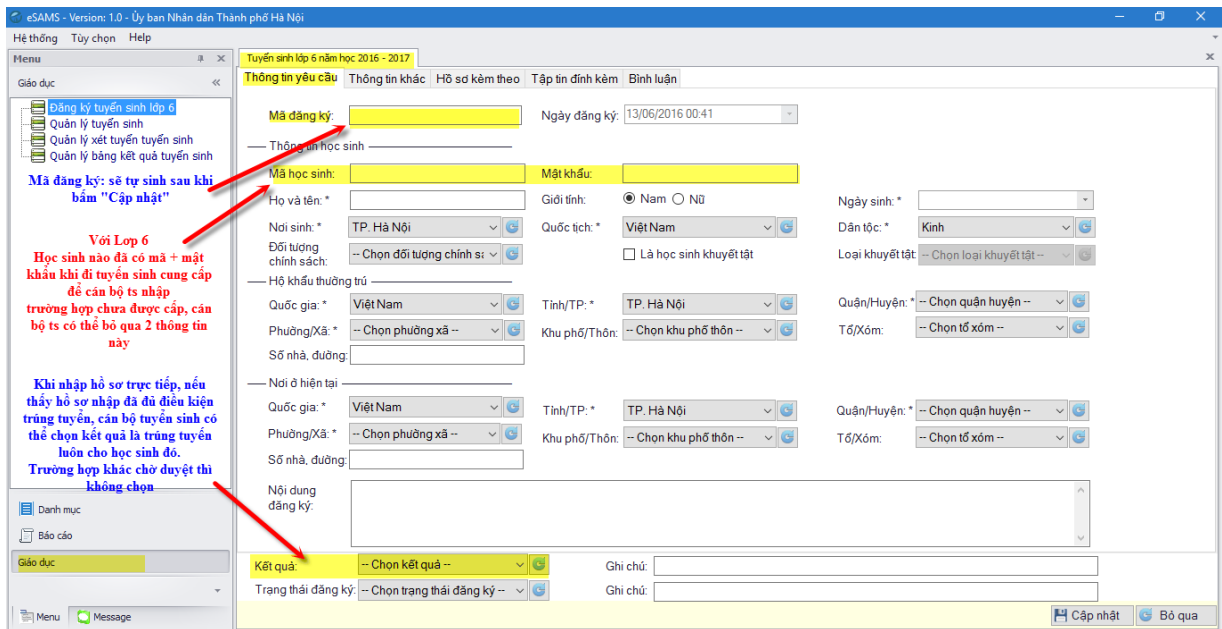
Điện thoại: 0987654321 Email: @gmail.com

In Cập nhật Bỏ qua

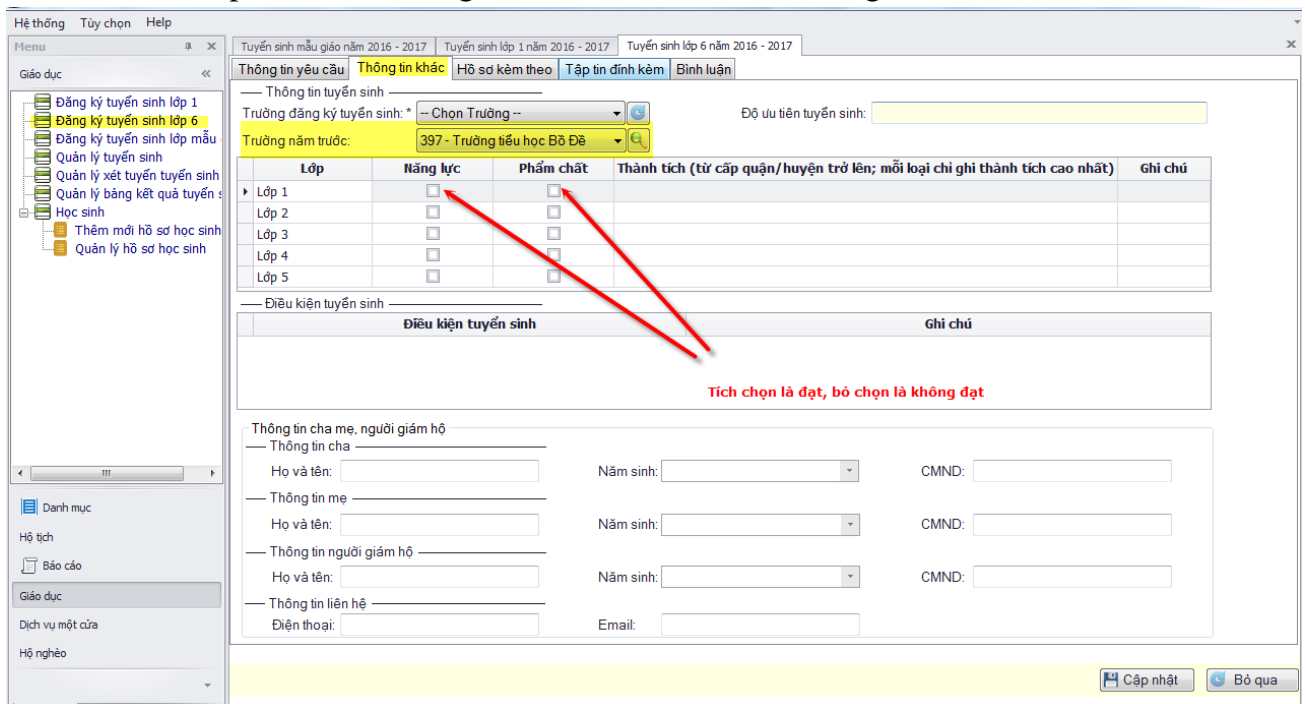
Sau khi cập nhập thành công hệ thống sẽ in ra mẫu phiếu đăng ký với Học sinh.

### c.3. Đối với tuyển sinh vào lớp 6 bấm chọn “ Đăng ký tuyển sinh lớp 6”

Về thao tác và các thông tin tương tự như đăng ký tuyển sinh vào mẫu giáo.



### Có thêm phần chọn trường năm trước học tại tab "thông tin khác"



Ví dụ với học sinh không có mã:

Hệ thống Tủy chọn Help

Tuyển sinh mẫu giáo năm 2016 - 2017 | Tuyển sinh lớp 1 năm 2016 - 2017 | Tuyển sinh lớp 6 năm 2016 - 2017

Menu Giáo dục

Đăng ký tuyển sinh lớp 1  
 Đăng ký tuyển sinh lớp 6  
 Đăng ký tuyển sinh lớp mẫu  
 Quản lý tuyển sinh  
 Quản lý xét tuyển tuyển sinh  
 Quản lý bảng kết quả tuyển s  
 Học sinh  
 Thêm mới hồ sơ học sinh  
 Quản lý hồ sơ học sinh

Thông tin yêu cầu | Thông tin khác | Hồ sơ kèm theo | Tập tin đính kèm | Bình luận

Mã đăng ký: AR20160325000148 Ngày đăng ký: 25/03/2016 11:10

Thông tin học sinh

Mã học sinh: Mật khẩu:

Họ và tên: \* Châu Tinh Trí Giới tính:  Nam  Nữ Ngày sinh: \* 04/03/2006

Nơi sinh: \* TP. Hà Nội Quốc tịch: \* Việt Nam Dân tộc: \* Kinh

Đối tượng chính sách: -- Chọn đối tượng chính s: --  Là học sinh khuyết tật Loại khuyết tật: -- Chọn loại khuyết tật --

Hộ khẩu thường trú

Quốc gia: \* Việt Nam Tỉnh/TP: \* TP. Hà Nội Quận/Huyện: \* Quận Cầu Giấy

Phường/Xã: \* P. Dịch Vọng Khu phố/Thôn: -- Chọn khu phố thôn -- Tổ/Xóm: -- Chọn tổ xóm --

Số nhà, đường: số nhà 88

Nơi ở hiện tại

Quốc gia: \* Việt Nam Tỉnh/TP: \* TP. Hà Nội Quận/Huyện: \* Quận Cầu Giấy

Phường/Xã: \* P. Dịch Vọng Khu phố/Thôn: -- Chọn khu phố thôn -- Tổ/Xóm: -- Chọn tổ xóm --

Số nhà, đường: số nhà 88

Nội dung đăng ký:

In Cập nhật Bỏ qua

Hệ thống Tủy chọn Help

Tuyển sinh mẫu giáo năm 2016 - 2017 | Tuyển sinh lớp 1 năm 2016 - 2017 | Tuyển sinh lớp 6 năm 2016 - 2017

Menu Giáo dục

Đăng ký tuyển sinh lớp 1  
 Đăng ký tuyển sinh lớp 6  
 Đăng ký tuyển sinh lớp mẫu  
 Quản lý tuyển sinh  
 Quản lý xét tuyển tuyển sinh  
 Quản lý bảng kết quả tuyển s  
 Học sinh  
 Thêm mới hồ sơ học sinh  
 Quản lý hồ sơ học sinh

Thông tin yêu cầu | Thông tin khác | Hồ sơ kèm theo | Tập tin đính kèm | Bình luận

Thông tin tuyển sinh

Trường đăng ký tuyển sinh: \* Trường trung học cơ sở Dịch Vọng Độ ưu tiên tuyển sinh: KT1

Trường năm trước: 23 - Trường tiểu học Dịch Vọng

Lớp	Năng lực	Phẩm chất	Thành tích (từ cấp quận/huyện trở lên; mỗi loại chỉ ghi thành tích cao nhất)	Ghi chú
Lớp 1	<input checked="" type="checkbox"/>	<input checked="" type="checkbox"/>		
Lớp 2	<input checked="" type="checkbox"/>	<input checked="" type="checkbox"/>		
Lớp 3	<input checked="" type="checkbox"/>	<input checked="" type="checkbox"/>		
Lớp 4	<input checked="" type="checkbox"/>	<input checked="" type="checkbox"/>		
Lớp 5	<input checked="" type="checkbox"/>	<input checked="" type="checkbox"/>		

Điều kiện tuyển sinh

Điều kiện tuyển sinh	Ghi chú

Thông tin cha mẹ, người giám hộ

Thông tin cha

Họ và tên: \* Châu Nhuận Phát Năm sinh: 1980 CMND: 098789872

Thông tin mẹ

Họ và tên: \* Châu Thị Năm sinh: 1980 CMND: 787873893

Thông tin người giám hộ

Họ và tên: Năm sinh: CMND:

Thông tin liên hệ

Điện thoại: 1234567890 Email: [redacted]@gmail.com

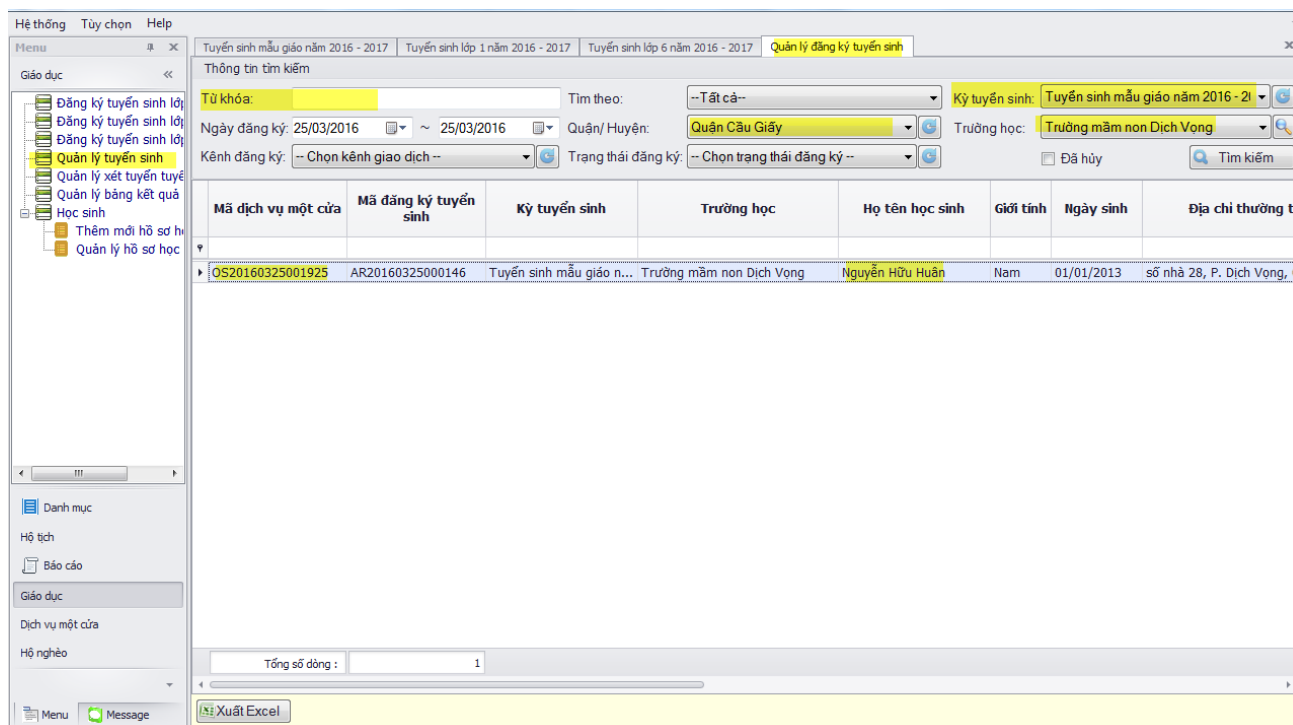
In Cập nhật Bỏ qua

Sau khi cập nhật thành công hệ thống sẽ in ra mẫu phiếu đăng ký với Học sinh.

#### d. Quản lý hồ sơ đăng ký tuyển sinh.

Cán bộ tuyển sinh của trường bấm chọn vào “Quản lý tuyển sinh” để xem các hồ sơ của Phụ huynh & học sinh đã đăng ký.





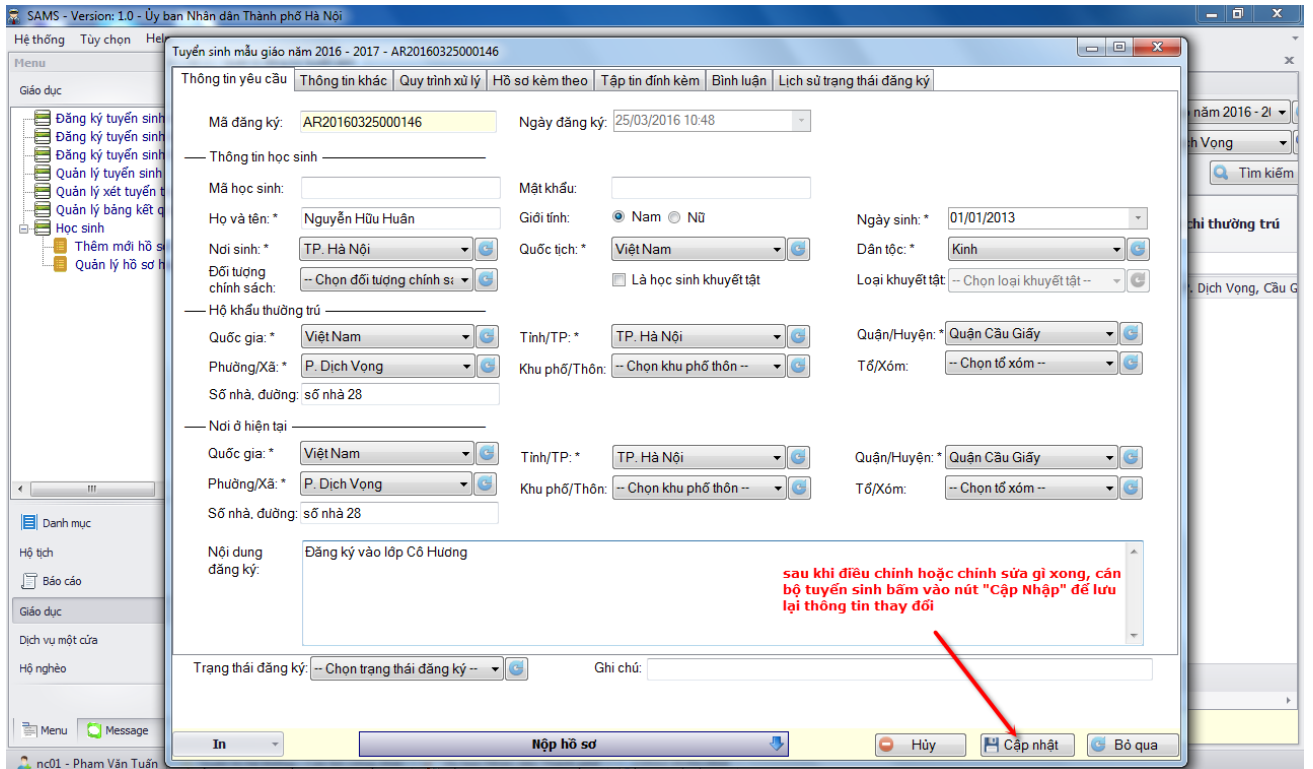
Tại form Quản lý tuyển sinh này.

Với cán bộ của trường nào thì sẽ chỉ xem và hiển thị được danh sách hồ sơ đã nộp vào trường đó.

Cán bộ tuyển sinh có thể bấm tìm kiếm hồ sơ theo các tiêu chí như: *Mã hồ sơ, tên học sinh,..* gõ vào ô “từ khóa” và bấm “tìm kiếm”

Nếu ô “từ khóa” không gõ gì và bấm luôn nút “tìm kiếm” hệ thống sẽ liệt kê toàn bộ danh sách theo tiêu chí *Ngày đăng ký đang chọn*.

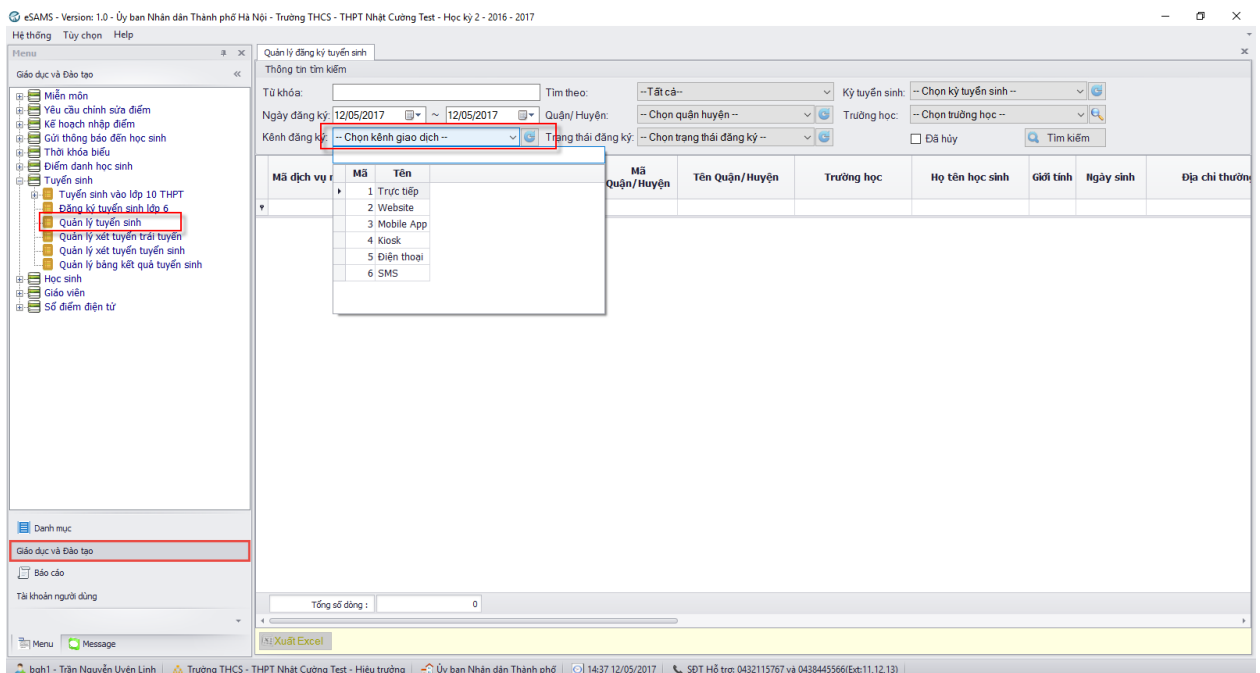
Để chỉnh sửa một hồ sơ, cán bộ tuyển sinh nháy đúp chuột vào dòng hồ sơ cần sửa. Phần mềm sẽ mở hồ sơ cần sửa ra như hình dưới.

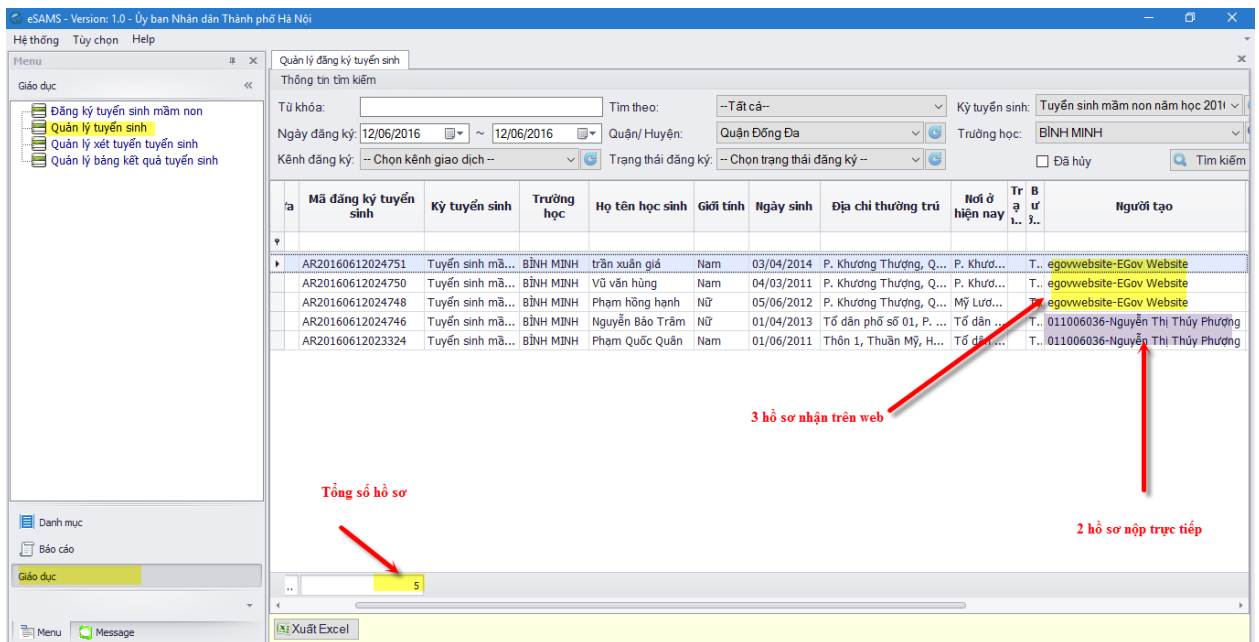
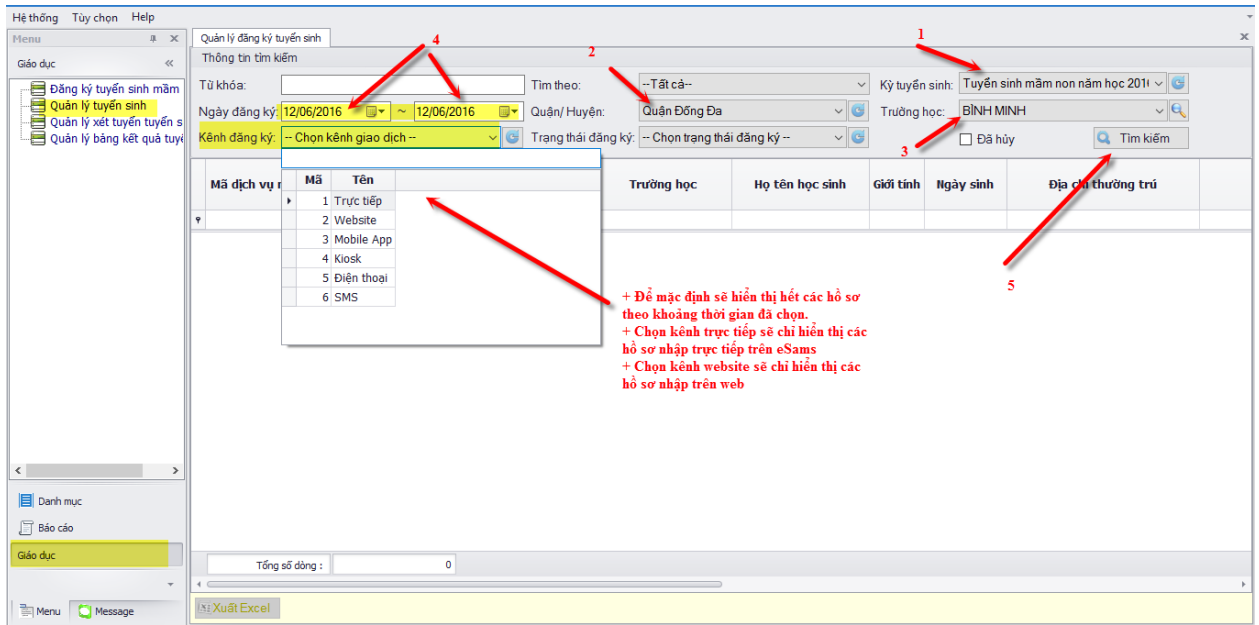


## e. Hướng dẫn xét duyệt hồ sơ

### (1). Tra cứu hồ sơ theo hình thức tiếp nhận

Tra cứu, xem danh sách các hồ sơ đã nộp vào trường qua 2 hình thức nộp trực tiếp hoặc nộp online





## (2). Xét duyệt 1 hoặc nhiều hồ sơ trúng tuyển

Người dùng vào theo đường dẫn *Giáo dục & Đào Tạo/ Tuyển sinh/ Quản lý xét tuyển tuyển sinh*

Để chọn nhiều hồ sơ để xét tuyển người dùng nhấp vào tích trên cùng (Hình dưới) và **Tạo bảng kết quả tuyển sinh**

eSAMS - Version: 1.0 - Ủy ban Nhân dân Thành phố Hà Nội

Hệ thống Tủy chọn Help

Quản lý xét tuyển tuyển sinh

1. Chọn khoảng thời gian tiếp nhận hồ sơ

2. Bấm tìm kiếm

Check chọn nút này, bấm tìm kiếm, hệ thống sẽ hiển thị các hồ sơ đã bị hủy

Check chọn vào đây để chọn toàn bộ các hồ sơ ở phía dưới (sẽ không chọn được các hồ sơ đã trúng tuyển, hoặc các hồ sơ đã có mã trong cột "Bảng kết quả tuyển sinh")

Những hồ sơ đã được check chọn V màu xanh như thế này có nghĩa là hồ sơ này đã trúng tuyển

Cột Bảng kết quả tuyển sinh sẽ được cập nhật sau khi cán bộ tuyển sinh check chọn các hồ sơ và bấm vào nút "Tạo bảng kết quả tuyển sinh"

Chọn các hồ sơ cần in, và bấm nút in danh sách, hệ thống sẽ in ra các hồ sơ được chọn. Mặc định nếu không chọn hồ sơ, chương trình sẽ in toàn bộ các hồ sơ hiện có trong bảng (không bao gồm hồ sơ đã trúng tuyển)

Khi cán bộ tuyển sinh chọn xong các hồ sơ, sẽ bấm chọn vào nút này để CẬP NHẬT trạng thái hồ sơ sang trạng thái XÉT DUYỆT, sau đó những hồ sơ được chọn này sẽ có CHUNG một mã trong cột "Bảng kết quả tuyển sinh"

Chọn các hồ sơ cần hủy, bấm nút này, hồ sơ sẽ chuyển sang trạng thái bị hủy

Chỉ chọn kết xuất ra excels, hệ thống sẽ kết xuất toàn bộ danh sách hiện có ra excels

Bảng kết quả tuyển sinh	Mã dịch vụ một cửa	Mã đăng ký tuyển sinh	Kỳ tuyển sinh	Họ tên học sinh	Giới tính	Ngày sinh	Địa chỉ thường trú
<input type="checkbox"/>	OS20160612056453	AR20160612024751	Tuyển sinh m...	trần xuân giá	Nam	03/04/2014	P. Khương Thượng, Quận Đống Đa, TP...
<input type="checkbox"/>	OS20160612056452	AR20160612024750	Tuyển sinh m...	Vũ văn hùng	Nam	04/03/2011	P. Khương Thượng, Quận Đống Đa, TP...
<input checked="" type="checkbox"/>	OS20160612056448	AR20160612024746	Tuyển sinh m...	Nguyễn Bảo Trâm	Nữ	01/04/2013	Tổ dân phố số 01, P. Khương Thượng, ...
<input type="checkbox"/>	OS20160612056450	AR20160612024748	Tuyển sinh m...	Phạm hồng hạnh	Nữ	05/06/2012	P. Khương Thượng, Quận Đống Đa, TP...
<input type="checkbox"/>	OS20160612054957	AR20160612023324	Tuyển sinh m...	Phạm Quốc Quân	Nam	01/06/2011	Thôn 1, Thuận Mỹ, Huyện Ba Vì, TP. H...

Tổng số dòng : 5

Xuất Excel

Hủy hồ sơ đăng ký

eSAMS - Version: 1.0 - Ủy ban Nhân dân Thành phố Hà Nội

Hệ thống Tủy chọn Help

Quản lý xét tuyển tuyển sinh

1. Ví dụ tạo kết quả trúng tuyển cho 2 hồ sơ này. B1: chọn 2 hồ sơ này B2: bấm vào nút Tạo bảng kết quả tuyển sinh

2.

Bảng kết quả tuyển sinh	Mã dịch vụ một cửa	Mã đăng ký tuyển sinh	Kỳ tuyển sinh	Họ tên học sinh	Giới tính	Ngày sinh	Địa chỉ thường trú
<input checked="" type="checkbox"/>	OS20160612056453	AR20160612024751	Tuyển sinh m...	trần xuân giá	Nam	03/04/2014	khương Thượng, Quận Đống Đa, TP...
<input checked="" type="checkbox"/>	OS20160612056452	AR20160612024750	Tuyển sinh m...	Vũ văn hùng	Nam	04/03/2011	P. Khương Thượng, Quận Đống Đa, TP...
<input type="checkbox"/>	OS20160612056448	AR20160612024746	Tuyển sinh m...	Nguyễn Bảo Trâm	Nữ	01/04/2013	Tổ dân phố số 01, P. Khương Thượng, ...
<input type="checkbox"/>	OS20160612056450	AR20160612024748	Tuyển sinh m...	Phạm hồng hạnh	Nữ	05/06/2012	P. Khương Thượng, Quận Đống Đa, TP...
<input type="checkbox"/>	OS20160612054957	AR20160612023324	Tuyển sinh m...	Phạm Quốc Quân	Nam	01/06/2011	Thôn 1, Thuận Mỹ, Huyện Ba Vì, TP. H...

Tổng số dòng : 5

Xuất Excel

Hủy hồ sơ đăng ký

eSAMS - Version: 1.0 - Ủy ban Nhân dân Thành phố Hà Nội

Hệ thống Tủy chọn Help

Quản lý xét tuyển tuyển sinh

Thông tin tìm kiếm

Kỳ tuyển sinh: Tuyển sinh mầm non năm học 2011 Ngày đăng ký: 12/06/2016 ~ 12/06/2016

Phòng GD: Phòng GDĐT Đống Đa Trường học: 8010101 - BÌNH MINH

**bấm tạo bảng xong sẽ xuất hiện bảng kết quả tuyển sinh**

Tạo bảng kết quả tuyển sinh

**Mã kết quả sẽ tự sinh sau khi bấm nút CẬP NHẬT**

Bảng kết quả tuyển sinh	Mã dịch vụ một cửa	Mã đăng ký tuyển sinh	Kỳ tuyển sinh	Họ tên học sinh	Giới tính	Ngày sinh	Địa chỉ thường trú
<input checked="" type="checkbox"/>	OS20160612056453	AR20160612024751	Tuyển sinh m...	trần xuân giá	Nam	03/04/2014	P. Khương Thượng, Quận Đống Đa, TP...
<input checked="" type="checkbox"/>	OS20160612056452	AR20160612024750	Tuyển sinh m...	Vũ văn hùng	Nam	04/03/2011	P. Khương Thượng, Quận Đống Đa, TP...
<input checked="" type="checkbox"/>	OS20160612056448	AR20160612024746	Tuyển sinh m...	Nguyễn Bảo Trâm	Nữ	01/04/2013	Tổ dân phố số 01, P. Khương Thượng, ...

**Chọn tab này để xem danh sách 2 hồ sơ vừa được chọn**

**Bấm CẬP NHẬT để sinh ra mã kết quả tuyển sinh chung cho 2 hồ sơ đã được chọn**

**Bấm Bỏ qua để thoát**

Thêm bảng kết quả tuyển sinh thành công!

OK

Cập nhật Bỏ qua

Xuất Excel Hủy hồ sơ đăng ký

eSAMS - Version: 1.0 - Ủy ban Nhân dân Thành phố Hà Nội

Hệ thống Tủy chọn Help

Quản lý xét tuyển tuyển sinh

Thông tin tìm kiếm

Kỳ tuyển sinh: Tuyển sinh mầm non năm học 2011 Ngày đăng ký: 12/06/2016 ~ 12/06/2016

Phòng GD: Phòng GDĐT Đống Đa Trường học: 8010101 - BÌNH MINH

Tạo bảng kết quả tuyển sinh

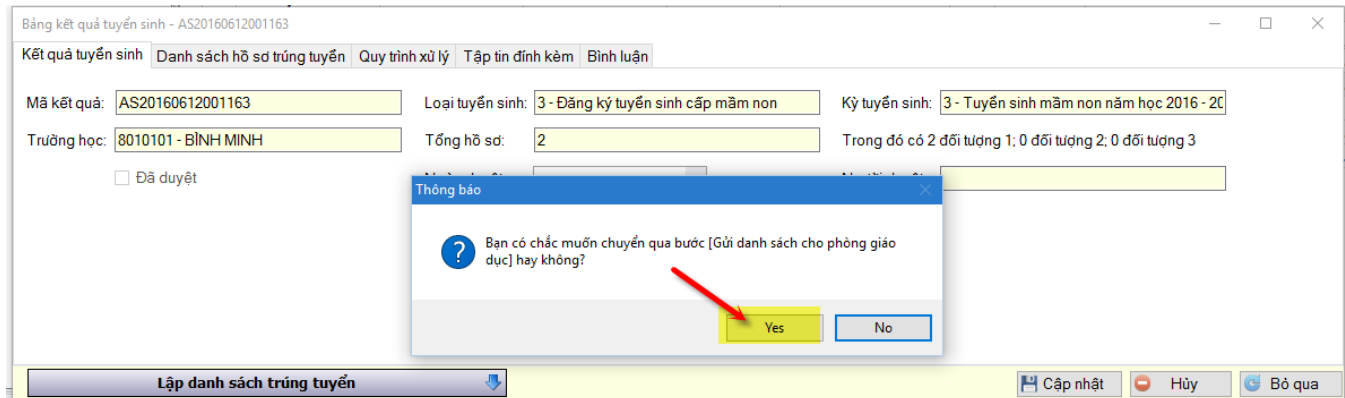
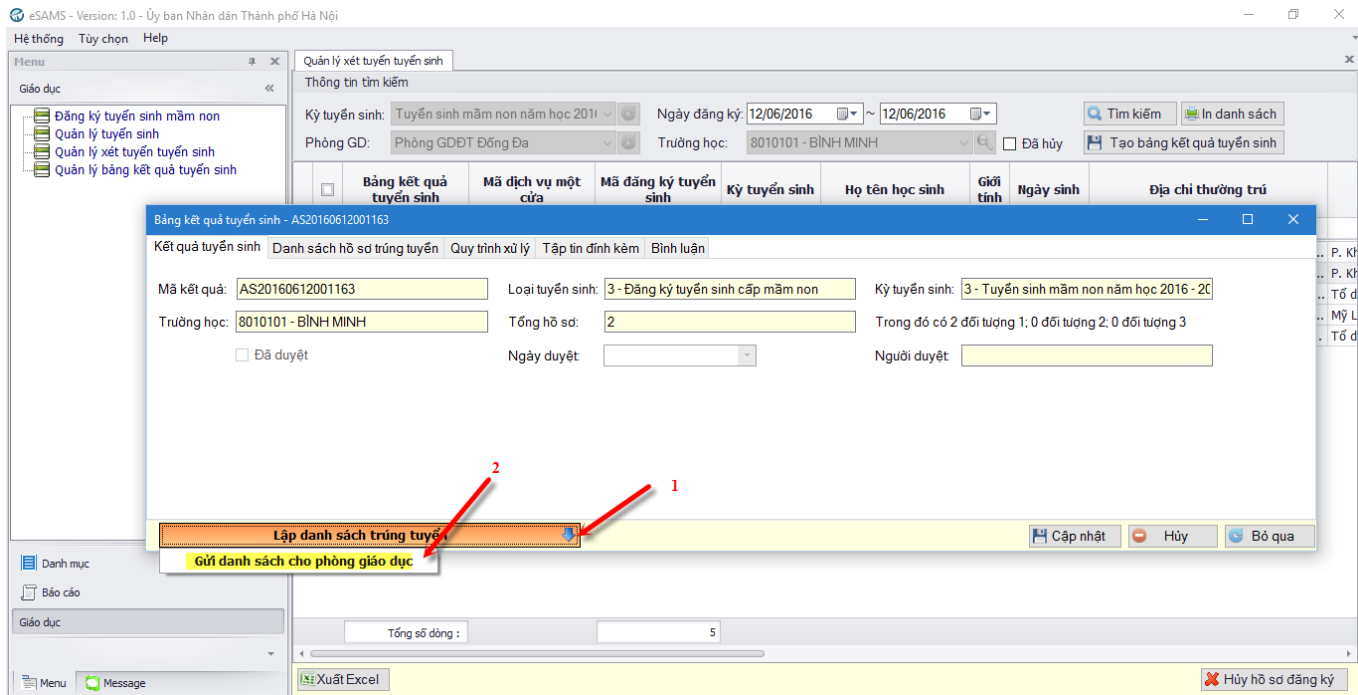
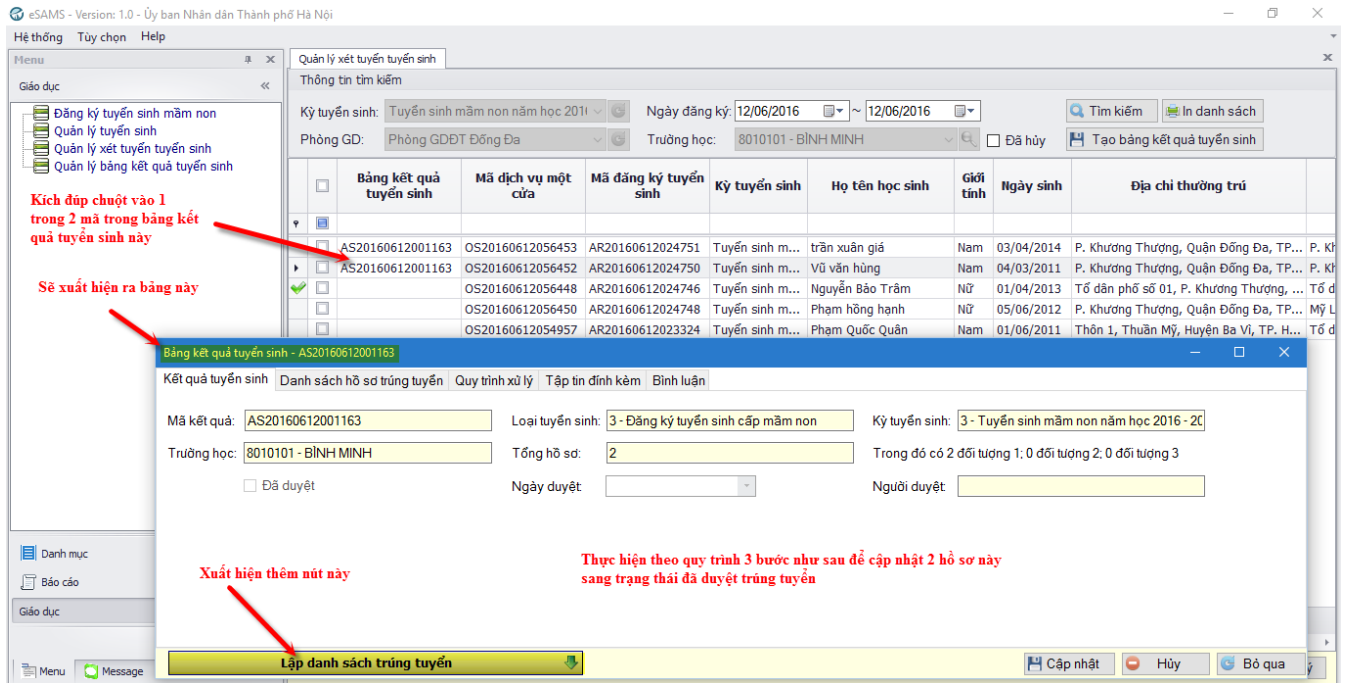
Bảng kết quả tuyển sinh	Mã dịch vụ một cửa	Mã đăng ký tuyển sinh	Kỳ tuyển sinh	Họ tên học sinh	Giới tính	Ngày sinh	Địa chỉ thường trú
<input checked="" type="checkbox"/>	AS20160612001163	OS20160612056453	AR20160612024751	Tuyển sinh m...	trần xuân giá	Nam	03/04/2014
<input checked="" type="checkbox"/>	AS20160612001163	OS20160612056452	AR20160612024750	Tuyển sinh m...	Vũ văn hùng	Nam	04/03/2011
<input type="checkbox"/>		OS20160612056448	AR20160612024746	Tuyển sinh m...	Nguyễn Bảo Trâm	Nữ	01/04/2013
<input type="checkbox"/>		OS20160612056450	AR20160612024748	Tuyển sinh m...	Phạm hồng hạnh	Nữ	05/06/2012
<input type="checkbox"/>		OS20160612054957	AR20160612023324	Tuyển sinh m...	Phạm Quốc Quân	Nam	01/06/2011

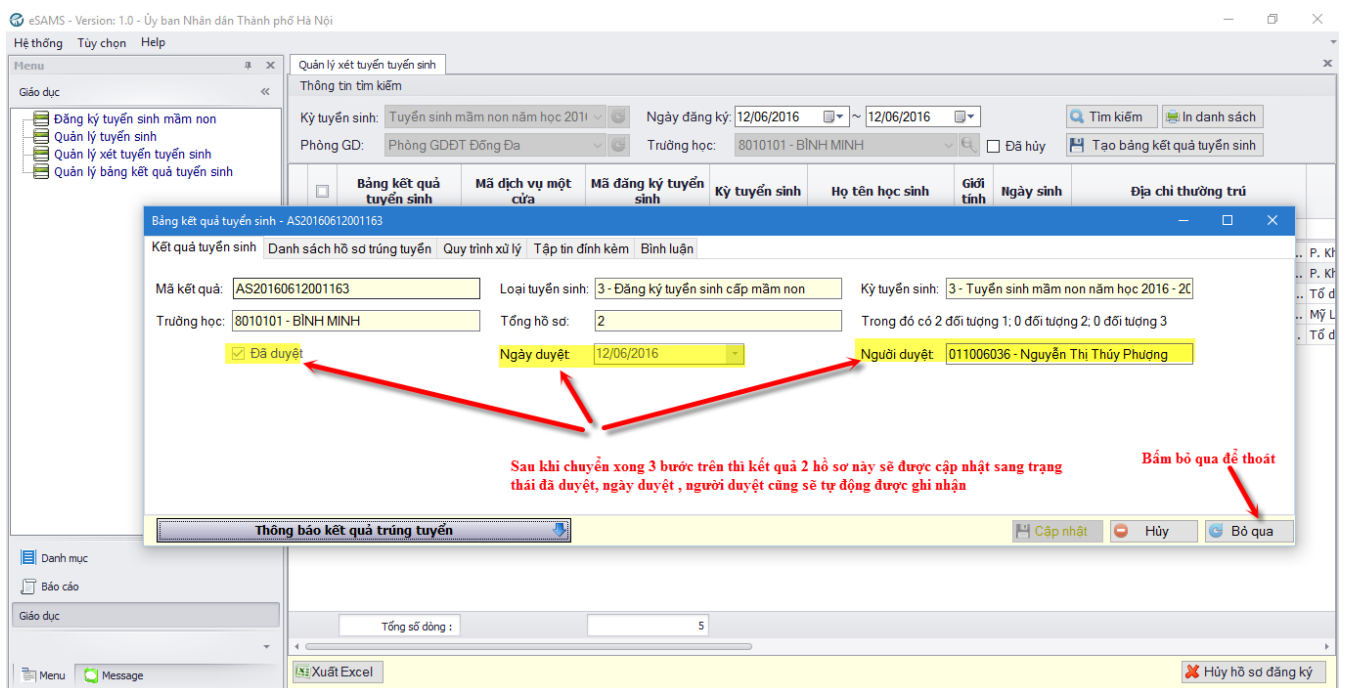
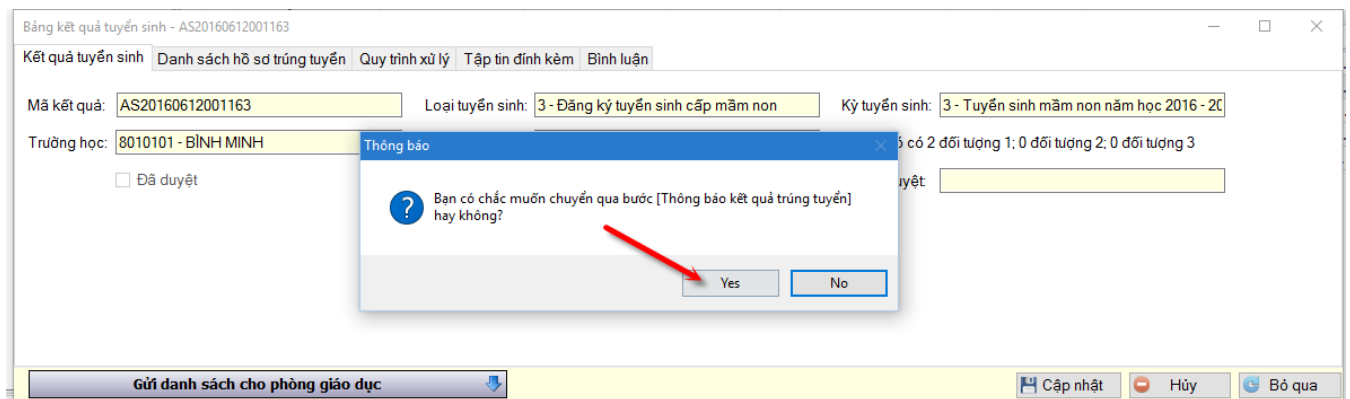
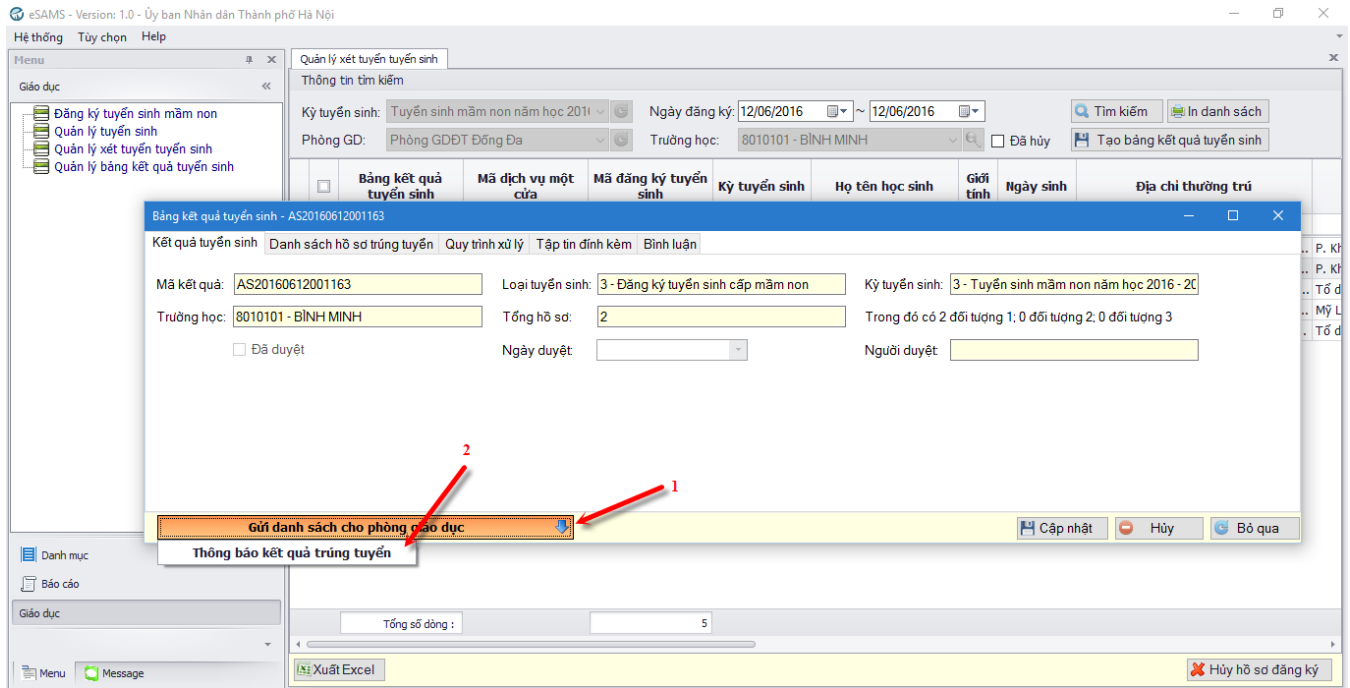
**2 hồ sơ này lúc này sẽ có chung 1 mã xét duyệt trong cột bảng kết quả tuyển sinh**

Tổng số dòng: 5

Xuất Excel Hủy hồ sơ đăng ký

Sau khi tạo bảng kết quả tuyển sinh xong, người dùng xét duyệt trúng tuyển cho các hồ sơ.





## Những hồ sơ được xét tuyển xong sẽ hiển thị như sau

The screenshot shows the 'Quản lý xét tuyển tuyển sinh' interface. The table below lists exam results with columns for 'Bảng kết quả tuyển sinh', 'Mã dịch vụ một cửa', 'Mã đăng ký tuyển sinh', 'Kỳ tuyển sinh', 'Họ tên học sinh', 'Giới tính', 'Ngày sinh', and 'Địa chỉ thường trú'. The first three rows have green checkmarks in the 'Kỳ tuyển sinh' column, indicating they are completed.

Bảng kết quả tuyển sinh	Mã dịch vụ một cửa	Mã đăng ký tuyển sinh	Kỳ tuyển sinh	Họ tên học sinh	Giới tính	Ngày sinh	Địa chỉ thường trú
AS20160612001163	OS20160612056453	AR20160612024751	Tuyển sinh m... trần xuân giá	Nam	03/04/2014	P. Khương Thượng, Quận Đống Đa, TP...	P. Kh...
AS20160612001163	OS20160612056452	AR20160612024750	Tuyển sinh m... Vũ văn hùng	Nam	04/03/2011	P. Khương Thượng, Quận Đống Đa, TP...	P. Kh...
OS20160612056448	AR20160612024746	Tuyển sinh m... Nguyễn Bảo Trâm	Nữ	01/04/2013	Tổ dân phố số 01, P. Khương Thượng, ...	Tổ d...	
OS20160612056450	AR20160612024748	Tuyển sinh m... Phạm hồng hạnh	Nữ	05/06/2012	P. Khương Thượng, Quận Đống Đa, TP...	Mỹ L...	
OS20160612054957	AR20160612023324	Tuyển sinh m... Phạm Quốc Quân	Nam	01/06/2011	Thôn 1, Thuần Mỹ, Huyện Ba Vì, TP. H...	Tổ d...	

### (3). Hủy trạng thái trúng tuyển

**\* Với hồ sơ cập nhật trực tiếp khi tiếp nhận hồ sơ:**

Để hủy trạng thái trúng tuyển của hồ sơ này bạn nhấp đúp vào hồ sơ đó trên bảng kết quả tuyển sinh này.

The screenshot shows the same interface as above. A red arrow points to the first row of the table, which has a red double-click icon over it. Below the arrow, the text 'kích đúp chuột vào hồ sơ này' is written in red.

kích đúp chuột vào hồ sơ này

Giao diện cập nhật của hồ sơ này hiển thị như hình dưới.



Tuyển sinh mầm non năm học 2016 - 2017 - AR20160612024746

Thông tin yêu cầu | Thông tin khác | Quy trình xử lý | Hồ sơ kèm theo | Tập tin đính kèm | Bình luận | Lịch sử trạng thái đăng ký

Mã đăng ký: AR20160612024746 Ngày đăng ký: 12/06/2016 22:29

— Thông tin học sinh —

Mã học sinh: Mật khẩu:

Họ và tên: \* Nguyễn Bảo Trâm Giới tính:  Nam  Nữ Ngày sinh: \* 01/04/2013

Nơi sinh: \* TP. Hà Nội Quốc tịch: \* Việt Nam Dân tộc: \* Kinh

Đối tượng chính sách: -- Chon đối tượng chính s: --  Là học sinh khuyết tật Loại khuyết tật: -- Chon loại khuyết tật --

— Hồ khẩu thường trú —

Quốc gia: \* Việt Nam Tỉnh/TP: \* TP. Hà Nội Quận/Huyện: \* Quận Đống Đa

Phường/Xã: \* P. Khương Thượng Khu phố/Thôn: Tổ dân phố số 01 Tổ/Xóm: -- Chon tổ xóm --

Số nhà, đường:

— Nơi ở hiện tại —

Quốc gia: \* Việt Nam Tỉnh/TP: \* TP. Hà Nội Quận/Huyện: \* Quận Đống Đa

Phường/Xã: \* P. Khương Thượng Khu phố/Thôn: Tổ dân phố số 01 Tổ/Xóm: -- Chon tổ xóm --

Số nhà, đường:

Nội dung đăng ký:

**Kích chuột vào đây để reset trạng thái kết quả**

Kết quả: -- Chon kết quả -- Ghi chú:

Trạng thái đăng ký: -- Chon trạng thái đăng ký -- Ghi chú:

**Bấm cập nhật để lưu lại thay đổi**

In | Tiếp nhận hồ sơ | Hủy | Cập nhật | Bỏ qua | Hủy hồ sơ đăng ký

eSAMS - Version: 1.0 - Ủy ban Nhân dân Thành phố Hà Nội

Quản lý xét tuyển tuyển sinh

Thông tin tìm kiếm

Kỳ tuyển sinh: Tuyển sinh mầm non năm học 2011 Ngày đăng ký: 12/06/2016 ~ 12/06/2016

Phòng GD: Phòng GDDT Đống Đa Trường học: 8010101 - BÌNH MINH  Đã hủy

<input type="checkbox"/>	Bảng kết quả tuyển sinh	Mã dịch vụ một cửa	Mã đăng ký tuyển sinh	Kỳ tuyển sinh	Họ tên học sinh	Giới tính	Ngày sinh	Địa chỉ thường trú
<input checked="" type="checkbox"/>	AS20160612001163	OS20160612056453	AR20160612024751	Tuyển sinh m...	trần xuân giá	Nam	03/04/2014	P. Khương Thượng, Quận Đống Đa, TP...
<input checked="" type="checkbox"/>	AS20160612001163	OS20160612056452	AR20160612024750	Tuyển sinh m...	Vũ văn hùng	Nam	04/03/2011	P. Khương Thượng, Quận Đống Đa, TP...
<input checked="" type="checkbox"/>	AS20160612056448	OS20160612056448	AR20160612024746	Tuyển sinh m...	Nguyễn Bảo Trâm	Nữ	01/04/2013	Tổ dân phố số 01, P. Khương Thượng, ...
<input type="checkbox"/>		OS20160612056450	AR20160612024748	Tuyển sinh m...	Phạm hồng hạnh	Nữ	05/06/2012	P. Khương Thượng, Quận Đống Đa, TP...
<input type="checkbox"/>		OS20160612054957	AR20160612023324	Tuyển sinh m...	Phạm Quốc Quân	Nam	01/06/2011	Thôn 1, Thuần Mỹ, Huyện Ba Vì, TP. H...

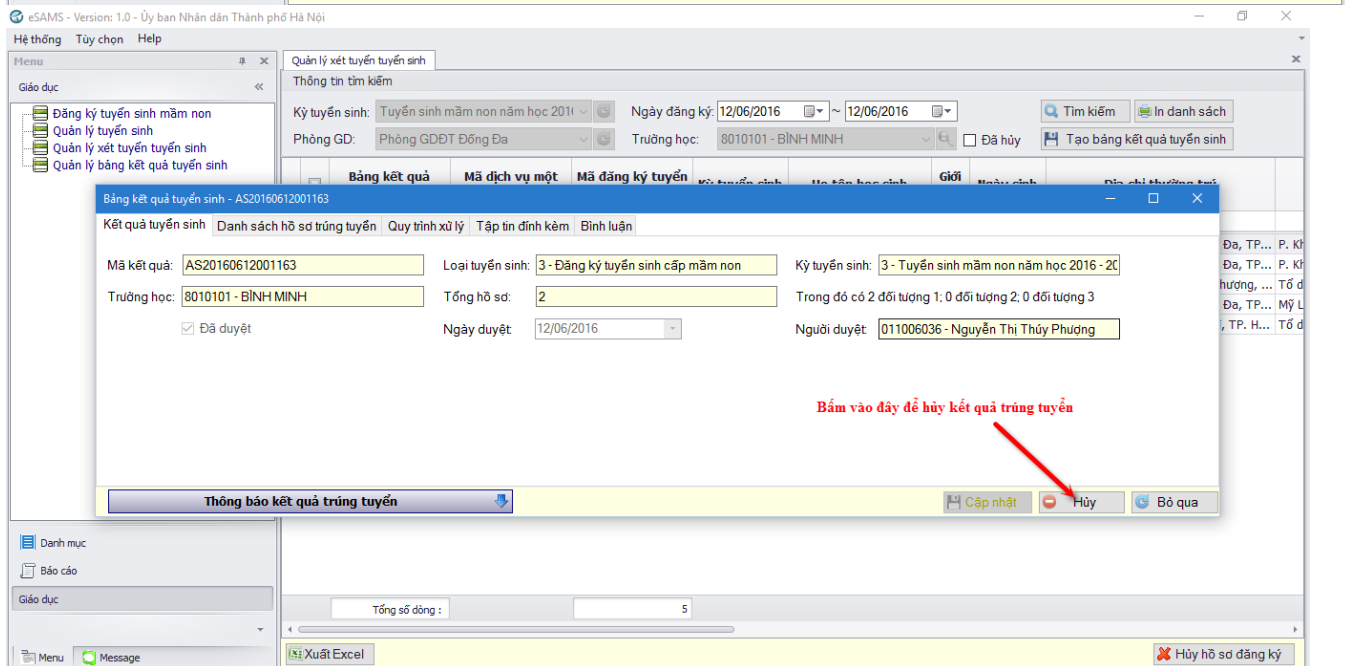
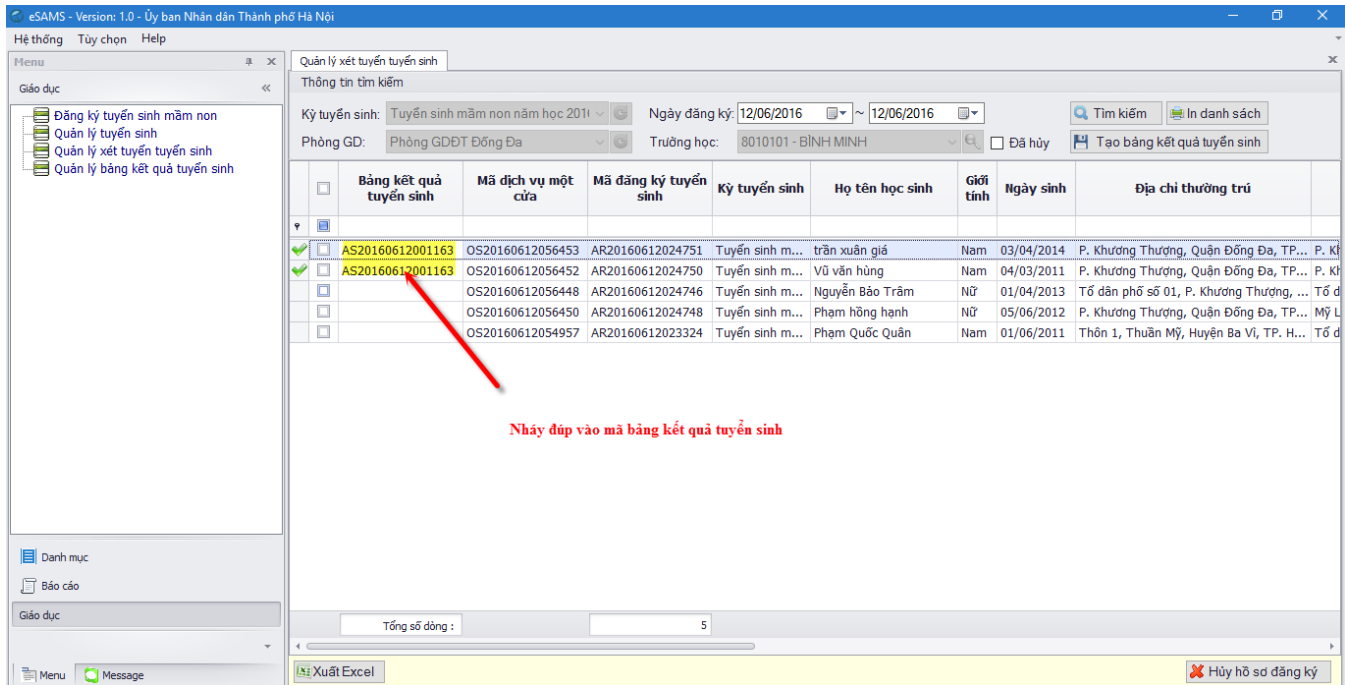
**Hồ sơ này sẽ chuyển về trạng thái chưa trúng tuyển**

**Để xét trúng tuyển lại, bạn có thể làm theo cách tạo bảng trúng tuyển như trên hoặc làm với từng hồ sơ một bằng cách nhấp đúp vào hồ sơ và chuyển sang trạng thái trúng tuyển**

Tổng số đăng: 5

Xuất Excel | Hủy hồ sơ đăng ký

**\* Với những hồ sơ nằm trong bảng kết quả tuyển sinh.**  
 Bạn hủy trạng thái trúng tuyển như sau



#### (4). Hủy hồ sơ đăng ký

Để hủy hồ sơ đã đăng ký bạn làm như sau

eSAMS - Version: 1.0 - Ủy ban Nhân dân Thành phố Hà Nội

Hệ thống Tùy chọn Help

Quản lý xét tuyển tuyển sinh

Thông tin tìm kiếm

Kỳ tuyển sinh: Tuyển sinh mầm non năm học 2016 Ngày đăng ký: 12/06/2016 ~ 12/06/2016

Phòng GD: Phòng GDDT Đống Đa Trường học: 8010101 - BÌNH MINH  Đã hủy

	Bảng kết quả tuyển sinh	Mã dịch vụ một cửa	Mã đăng ký tuyển sinh	Kỳ tuyển sinh	Họ tên học sinh	Giới tính	Ngày sinh	Địa chỉ thường trú
<input type="checkbox"/>	AS20160613001164	OS20160612056453	AR20160612024751	Tuyển sinh m...	trần xuân giá	Nam	03/04/2014	P. Khương Thượng, Quận Đống Đa, TP...
<input checked="" type="checkbox"/>	AS20160613001164	OS20160612056452	AR20160612024750	Tuyển sinh m...	Vũ văn hùng	Nam	04/03/2011	P. Khương Thượng, Quận Đống Đa, TP...
<input checked="" type="checkbox"/>	AS20160613001165	OS20160612056448	AR20160612024746	Tuyển sinh m...	Nguyễn Bảo Trâm	Nữ	01/04/2013	Tổ dân phố số 01, P. Khương Thượng, ...
<input checked="" type="checkbox"/>	AS20160613001165	OS20160612056450	AR20160612024748	Tuyển sinh m...	Phạm hồng hạnh	Nữ	05/06/2012	P. Khương Thượng, Quận Đống Đa, TP...
<input checked="" type="checkbox"/>	AS20160613001165	OS20160612056497	AR20160612023324	Tuyển sinh m...	Phạm Quốc Quân	Nam	01/06/2011	Thôn 1, Thuận Mỹ, Huyện Ba Vì, TP. H...

Tổng số dòng : 5

Xuất Excel Hủy hồ sơ đăng ký

**Chọn hồ sơ cần hủy**

**Bấm chọn vào đây để hủy hồ sơ**

eSAMS - Version: 1.0 - Ủy ban Nhân dân Thành phố Hà Nội

Hệ thống Tùy chọn Help

Quản lý xét tuyển tuyển sinh

Thông tin tìm kiếm

Kỳ tuyển sinh: Tuyển sinh mầm non năm học 2016 Ngày đăng ký: 12/06/2016 ~ 12/06/2016

Phòng GD: Phòng GDDT Đống Đa Trường học: 8010101 - BÌNH MINH  Đã hủy

	Bảng kết quả tuyển sinh	Mã dịch vụ một cửa	Mã đăng ký tuyển sinh	Kỳ tuyển sinh	Họ tên học sinh	Giới tính	Ngày sinh	Địa chỉ thường trú
<input type="checkbox"/>	AS20160613001164	OS20160612056453	AR20160612024751	Tuyển sinh m...	trần xuân giá	Nam	03/04/2014	P. Khương Thượng, Quận Đống Đa, TP...
<input checked="" type="checkbox"/>	AS20160613001164	OS20160612056452	AR20160612024750	Tuyển sinh m...	Vũ văn hùng	Nam	04/03/2011	P. Khương Thượng, Quận Đống Đa, TP...
<input checked="" type="checkbox"/>	AS20160613001165	OS20160612056448	AR20160612024746	Tuyển sinh m...	Nguyễn Bảo Trâm	Nữ	01/04/2013	Tổ dân phố số 01, P. Khương Thượng, ...
<input checked="" type="checkbox"/>	AS20160613001165	OS20160612056450	AR20160612024748	Tuyển sinh m...	Phạm hồng hạnh	Nữ	05/06/2012	P. Khương Thượng, Quận Đống Đa, TP...
<input checked="" type="checkbox"/>	AS20160613001165	OS20160612056497	AR20160612023324	Tuyển sinh m...	Phạm Quốc Quân	Nam	01/06/2011	Thôn 1, Thuận Mỹ, Huyện Ba Vì, TP. H...

Tổng số dòng : 5

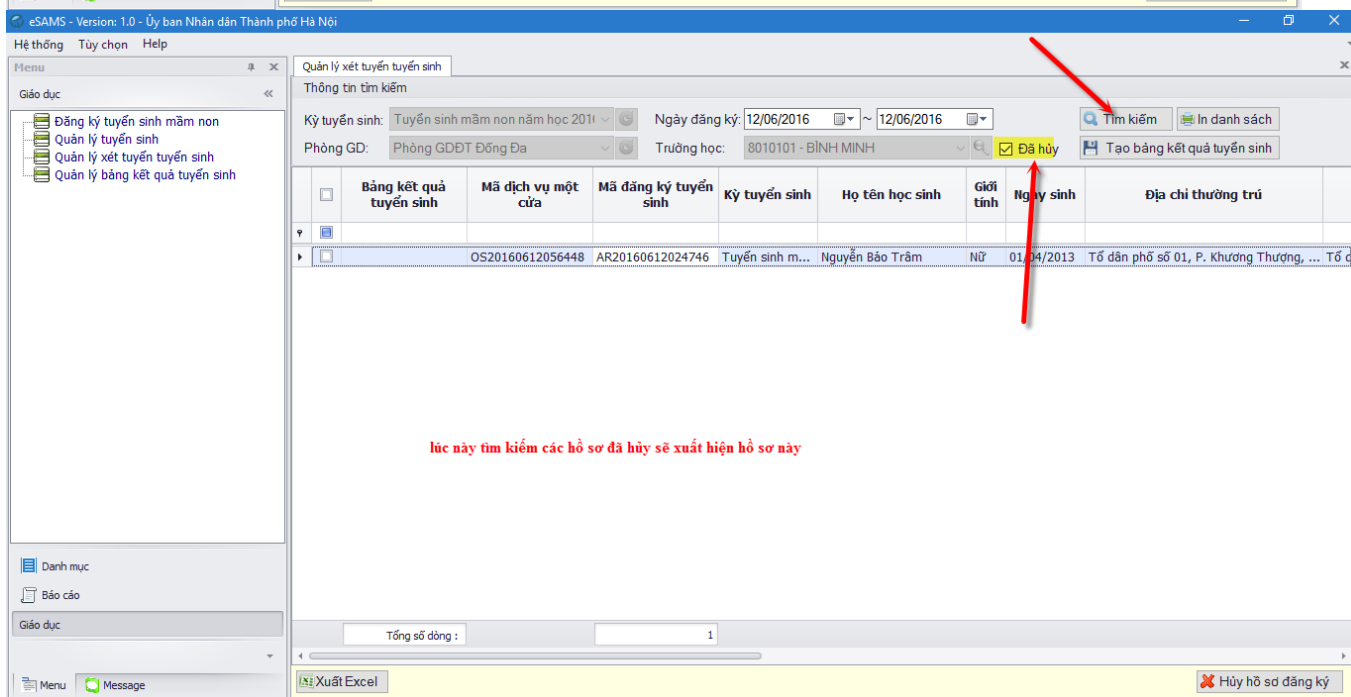
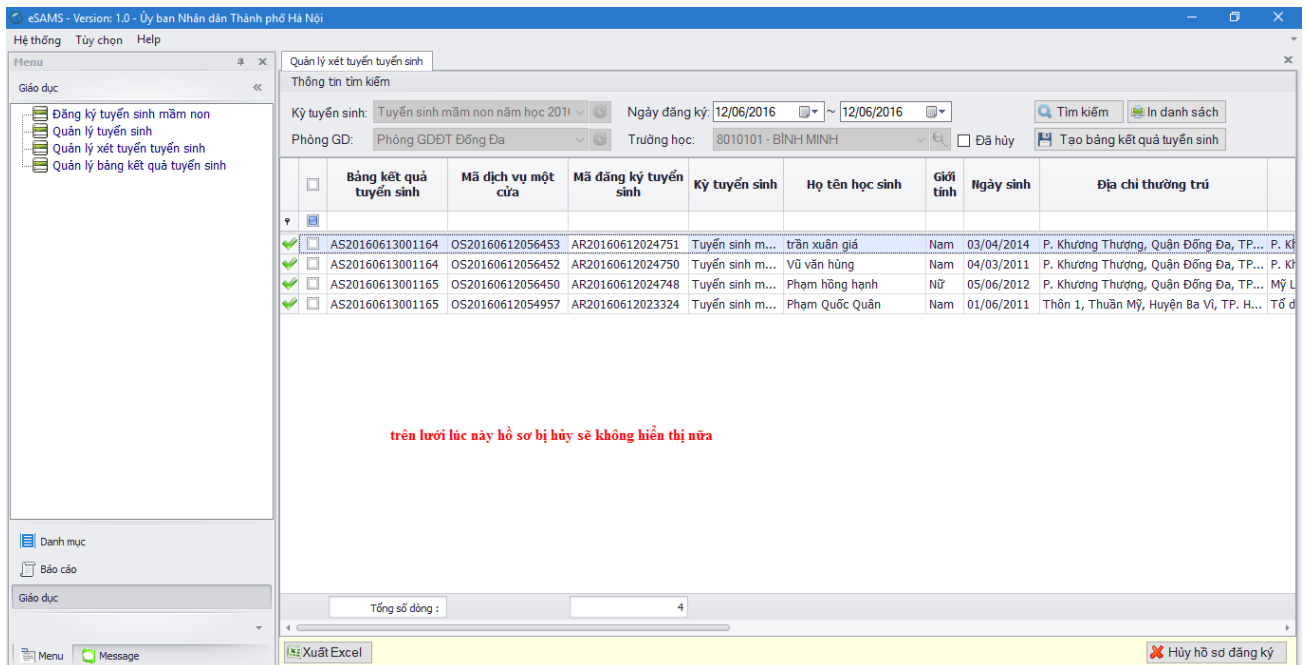
Xuất Excel Hủy hồ sơ đăng ký

**Hủy hồ sơ**

Hồ sơ ảo

**Ghi lý do hủy**

Đồng ý Bỏ qua



## f. Quản lý bảng kết quả tuyển sinh

Quản lý bảng kết quả tuyển sinh cho phép xem tổng hợp có bao nhiêu lần xét duyệt trúng tuyển của trường (trừ các trường hợp cập nhật trúng tuyển trực tiếp sẽ không hiển thị ở đây)

eSAMS - Version: 1.0 - Ủy ban Nhân dân Thành phố Hà Nội

Hệ thống Tủy chọn Help

Menu

Giáo dục

- Đăng ký tuyển sinh mầm non
- Quản lý tuyển sinh
- Quản lý xét tuyển tuyển sinh
- Quản lý bảng kết quả tuyển sinh

Quản lý xét tuyển tuyển sinh

Thông tin tìm kiếm

Kỳ tuyển sinh: Tuyển sinh mầm non năm học 2011 Ngày đăng ký: 12/06/2016 ~ 13/06/2016

Phòng GD: Phòng GDĐT Đống Đa Trường học: 8010101 - BÌNH MINH

Đã hủy

<input type="checkbox"/>	Bảng kết quả tuyển sinh	Mã dịch vụ một cửa	Mã đăng ký tuyển sinh	Kỳ tuyển sinh	Họ tên học sinh	Giới tính	Ngày sinh	Địa chỉ thường trú
<input checked="" type="checkbox"/>	AS20160613001164	OS20160612056453	AR20160612024751	Tuyển sinh m...	trần xuân giá	Nam	03/04/2014	P. Khương Thượng, Quận Đống Đa, TP...
<input checked="" type="checkbox"/>	AS20160613001164	OS20160612056452	AR20160612024750	Tuyển sinh m...	Vũ văn hùng	Nam	04/03/2011	P. Khương Thượng, Quận Đống Đa, TP...
<input checked="" type="checkbox"/>	AS20160613001165	OS20160612056450	AR20160612024748	Tuyển sinh m...	Phạm hồng hạnh	Nữ	05/06/2012	P. Khương Thượng, Quận Đống Đa, TP...
<input checked="" type="checkbox"/>	AS20160613001165	OS20160612054957	AR20160612023324	Tuyển sinh m...	Phạm Quốc Quân	Nam	01/06/2011	Thôn 1, Thuận Mỹ, Huyện Ba Vì, TP. H...

ví dụ tại Bảng kết quả tuyển sinh này, xét duyệt 2 lần, mỗi lần 2 hồ sơ.

Khi xem trong Quản lý bảng kết quả tuyển sinh sẽ chỉ hiển thị 2 bảng kết quả này.

eSAMS - Version: 1.0 - Ủy ban Nhân dân Thành phố Hà Nội

Hệ thống Tủy chọn Help

Menu

Giáo dục

- Đăng ký tuyển sinh mầm non
- Quản lý tuyển sinh
- Quản lý xét tuyển tuyển sinh
- Quản lý bảng kết quả tuyển sinh

Quản lý bảng kết quả tuyển sinh

Thông tin tìm kiếm

Từ khóa:  Tìm theo: --Tất cả--

Ngày tạo: 13/06/2016 ~ 13/06/2016

Kỳ tuyển sinh: Tuyển sinh mầm non năm học 2011

Quận/ Huyện: Quận Đống Đa Trường học: BÌNH MINH

Đã hủy

Mã	Kỳ tuyển sinh	Trường học	Tổng số học sinh	Đã duyệt	Người duyệt	Ngày duyệt
AS20160613001164	Tuyển sinh mầm non năm học 2016 - 20...	BÌNH MINH	2	<input checked="" type="checkbox"/>	011006036-Nguyễn Thị Thủy Phương	13/06/2016 00:06
AS20160613001165	Tuyển sinh mầm non năm học 2016 - 20...	BÌNH MINH	2	<input checked="" type="checkbox"/>	011006036-Nguyễn Thị Thủy Phương	13/06/2016 00:06

Tổng số đóng: 2

Danh mục

Báo cáo

Giáo dục

Chiến thị 2 mã của bảng kết quả tuyển sinh

hiển thị số học sinh trong mỗi mã

hiển thị trạng thái đã duyệt hay chưa duyệt

có thể nhấp đúp vào mã kết quả để xem chi tiết danh sách hồ sơ học sinh có trong mã kết quả tuyển sinh này

eSAMS - Version: 1.0 - Ủy ban Nhân dân Thành phố Hà Nội

Hệ thống Tủy chọn Help

Menu

Giáo dục

- Đăng ký tuyển sinh mầm non
- Quản lý tuyển sinh
- Quản lý xét tuyển tuyển sinh
- Quản lý bảng kết quả tuyển sinh

Quản lý bảng kết quả tuyển sinh

Thông tin tìm kiếm

Từ khóa:  Tìm theo: --Tất cả--

Ngày tạo: 13/06/2016 ~ 13/06/2016

Kỳ tuyển sinh: Tuyển sinh mầm non năm học 2011

Quận/ Huyện: Quận Đống Đa Trường học: BÌNH MINH

Đã hủy

Mã	Kỳ tuyển sinh	Trường học	Tổng số học sinh	Đã duyệt	Người duyệt	Ngày duyệt
AS20160613001164	Tuyển sinh mầm non năm học 2016 - 20...	BÌNH MINH	2	<input checked="" type="checkbox"/>	011006036-Nguyễn Thị Thủy Phương	13/06/2016 00:06
AS20160613001165	Tuyển sinh mầm non năm học 2016 - 20...	BÌNH MINH	2	<input checked="" type="checkbox"/>	011006036-Nguyễn Thị Thủy Phương	13/06/2016 00:06

Bảng kết quả tuyển sinh - AS20160613001164

Kết quả tuyển sinh **Danh sách hồ sơ trúng tuyển** Quy trình xử lý Tập tin đính kèm Bình luận

Mã đăng ký tuyển sinh	Họ tên học sinh	Giới tính	Ngày sinh	Địa chỉ thường trú	Nơi ở hiện nay	Đổi tương tuyển sinh	Có đúng tuyển	Mức độ đúng tuyển	Tổng điểm điều kiện tuyển sinh
AR20160612024750	Vũ văn hùng	Nam	04/03/2011	P. Khương Thượng, Quận ...	P. Khương Thượng, Quận ...	DT1	<input type="checkbox"/>		0
AR20160612024751	trần xuân giá	Nam	03/04/2014	P. Khương Thượng, Quận ...	P. Khương Thượng, Quận ...	DT1	<input type="checkbox"/>		0

Tổng học sinh: 2

Thông báo kết quả trúng tuyển

### 3. Cha mẹ học sinh và học sinh.

\* Tìm hiểu trên các phương tiện thông tin về kế hoạch tuyển sinh, phân tuyến tuyển sinh, chỉ tiêu tuyển sinh của trường muốn ĐKTS;

\* Những trường hợp đặc biệt:

Khi cập nhật đơn trên hệ thống mà thấy tên trường đăng ký xét tuyển không đúng với tên trường được thông báo trên các phương tiện thông tin thì thông báo ngay cho trường để trường báo cáo các cấp xử lý;

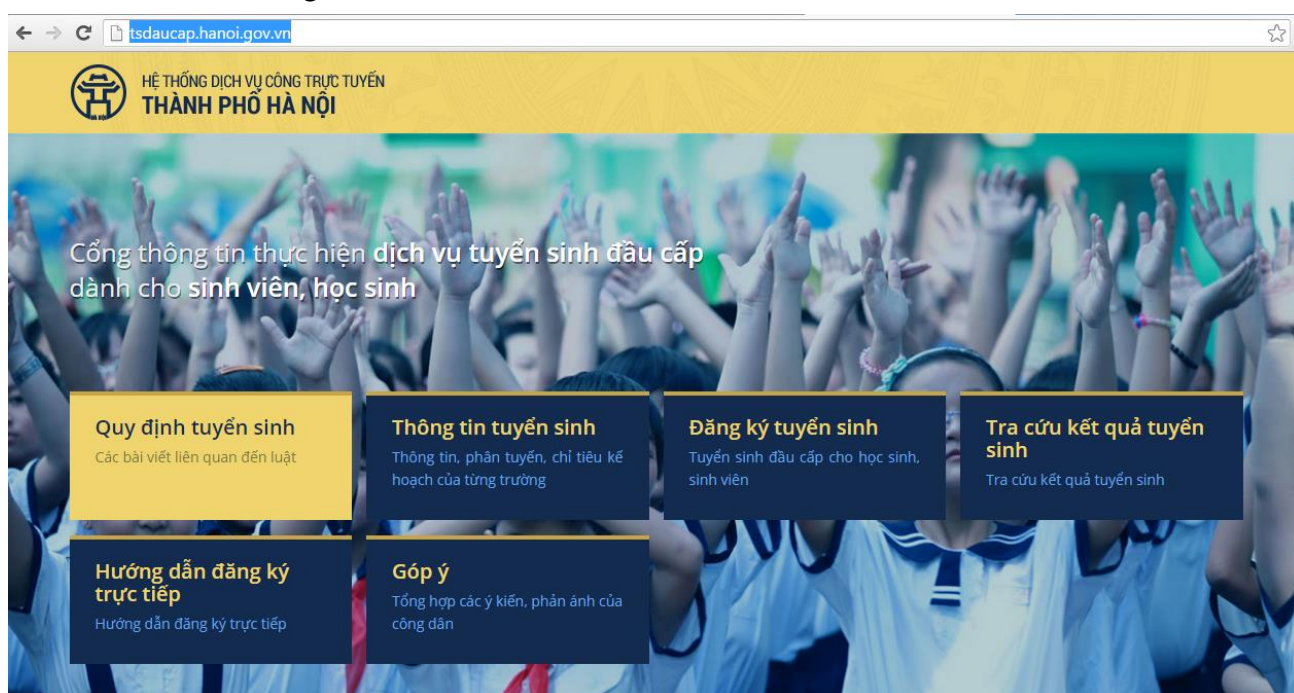
Nếu không tự cập nhật được đơn trực tuyến trên hệ thống thì có thể đến trường để được hỗ trợ;

\* Đăng ký tuyển sinh trực tuyến:

Phụ huynh & học sinh vào hệ thống tuyển sinh theo địa chỉ sau:

<http://tsdaucap.hanoi.gov.vn/>

Giao diện trang chủ như hình dưới.

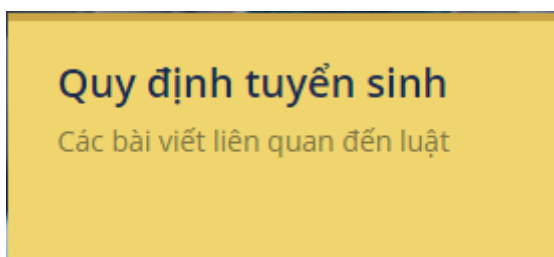


**Tại cổng thông tin trực tuyến này Phụ huynh & học sinh có thể:**

- Quy định tuyển sinh : Hệ thống văn bản quy định về tuyển sinh; mẫu đơn tuyển sinh.
- Các thông tin tuyển sinh của các trường, phòng (địa chỉ, điện thoại, hiệu trưởng, chỉ tiêu tuyển sinh, kế hoạch tuyển sinh, phân tuyến tuyển sinh,... )
- Hướng dẫn đăng ký tuyển sinh (trực tuyến hoặc trực tiếp tại trường).
- Tìm kiếm, tra cứu thông tin, kết quả tuyển sinh của học sinh.

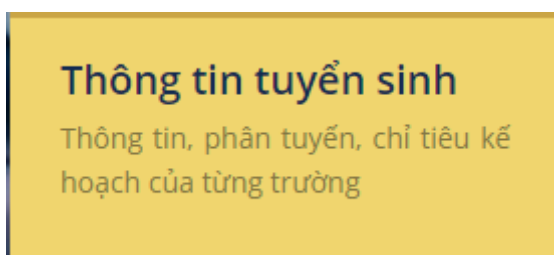
### a. Quy định tuyển sinh.

Trên giao diện trang chủ, bấm chọn vào biểu tượng “Quy định tuyển sinh” để xem hệ thống văn bản quy định về tuyển sinh; mẫu đơn tuyển sinh.



### b. Thông tin tuyển sinh.

Trên giao diện trang chủ, bấm chọn vào biểu tượng “Thông tin tuyển sinh” để tra cứu các thông tin tuyển sinh của các trường, phòng (địa chỉ, điện thoại, hiệu trưởng, chỉ tiêu tuyển sinh, kế hoạch tuyển sinh, phân tuyến tuyển sinh,... )



Giao diện tra cứu hiển thị.

The screenshot shows the top navigation bar of the "HỆ THỐNG DỊCH VỤ CÔNG TRỰC TUYẾN THÀNH PHỐ HÀ NỘI" (Hanoi City Online Public Service System). The main menu includes "Quy định tuyển sinh", "Thông tin tuyển sinh" (highlighted), "Đăng ký tuyển sinh", "Tra cứu hồ sơ", "Hướng dẫn", and "Góp ý". Below the menu, the breadcrumb "Trang chủ > Tra cứu trường đăng ký tuyển sinh" is visible. The main content area is titled "Tra cứu thông tin tuyển sinh" and contains three dropdown menus: "--CHỌN QUẬN/HUYỆN--", "--CHỌN CẤP TUYỂN SINH--", and "--CHỌN NĂM TUYỂN SINH--". Red arrows point to each of these dropdown menus. A blue "Tra cứu" button is located below the dropdowns.



Bấm chọn Quận/huyện, cấp tuyển sinh, năm tuyển sinh 2017-2018 để xem chi tiết Ví dụ.

Tra cứu thông tin tuyển sinh

1 → CẦU GIẤY

2 → MẦM NON

3 → NĂM HỌC 2016 - 2017

4 →

5 →

Danh sách các trường theo tiêu chí tìm kiếm:

6 →

- Trường mầm non Hoa Mai
- Trường mầm non Sơn Ca
- Trường mầm non Tuổi Hoa
- Trường mầm non Ánh Sao
- Trường mầm non Hoa Hồng
- Trường mầm non Hòa Mi

Bấm chọn vào trường muốn tra cứu hệ thống sẽ hiển thị chi tiết các thông tin.

Danh sách các trường theo tiêu chí tìm kiếm:

**Trường mầm non Hoa Mai**

- **Tuyển tuyển sinh:**
  - P. Quan Hoa - Cầu Giấy - TP. Hà Nội
- **Điều kiện tuyển sinh:**
  -
- **Chỉ tiêu tuyển sinh:** 1 Lớp | 30 Học Sinh

---

- **Tuyển tuyển sinh:**
  - P. Quan Hoa - Cầu Giấy - TP. Hà Nội
- **Điều kiện tuyển sinh:**
  - Hướng dẫn tuyển sinh vào trường mầm non - Hình thức: xét tuyển - Địa bàn tuyển sinh: thuộc quận Cầu giấy
- **Chỉ tiêu tuyển sinh:** 1 Lớp | 30 Học Sinh

Trường mầm non Sơn Ca

Trường mầm non Tuổi Hoa

Trường mầm non Ánh Sao

Trường mầm non Hoa Hồng

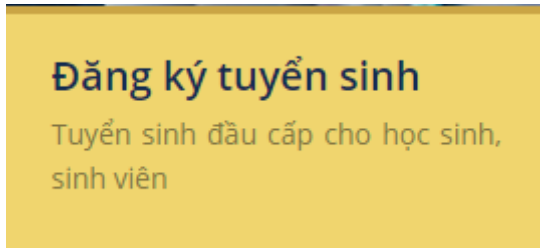
Trường mầm non Hòa Mi

Trường mầm non Quan Hoa

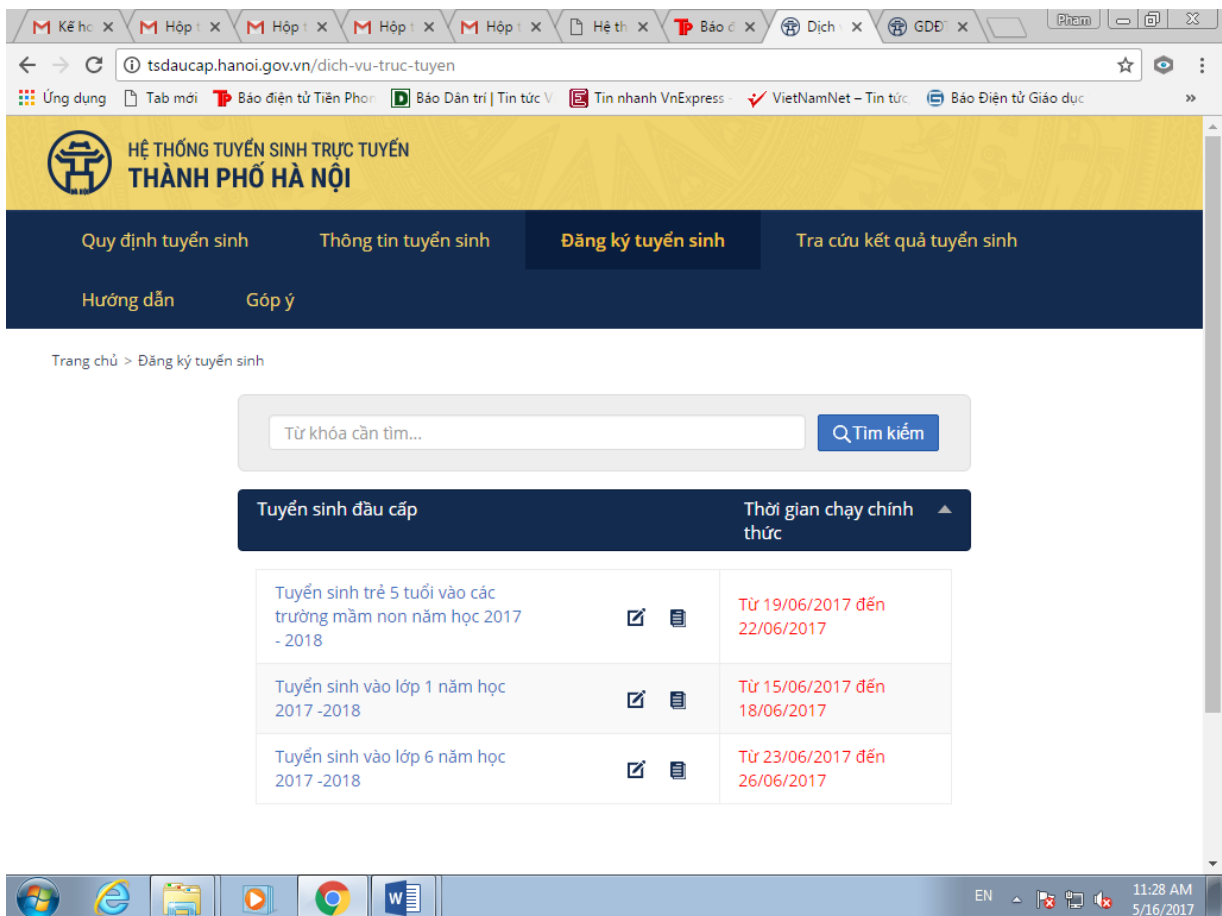


### c. Đăng ký tuyển sinh trực tuyến.


Trên giao diện trang chủ, bấm chọn vào biểu tượng “Đăng ký tuyển sinh” để thực hiện đăng ký.



Giao diện đăng ký hiển thị.

A screenshot of a web browser showing the online enrollment registration interface for Hanoi City. The browser address bar shows "tsdaucap.hanoi.gov.vn/dich-vu-truc-tuyen". The page header includes the logo and name "HỆ THỐNG TUYỂN SINH TRỰC TUYẾN THÀNH PHỐ HÀ NỘI". A navigation menu has "Đăng ký tuyển sinh" highlighted. Below the menu is a search bar and a table of enrollment categories with their respective registration periods.

Tuyển sinh đầu cấp	Thời gian chạy chính thức
Tuyển sinh trẻ 5 tuổi vào các trường mầm non năm học 2017 - 2018	Từ 19/06/2017 đến 22/06/2017
Tuyển sinh vào lớp 1 năm học 2017 - 2018	Từ 15/06/2017 đến 18/06/2017
Tuyển sinh vào lớp 6 năm học 2017 - 2018	Từ 23/06/2017 đến 26/06/2017

Phụ huynh & học sinh chọn tuyển sinh đầu cấp tương ứng với con em mình, sau đó bấm vào biểu tượng  để thực hiện đăng ký.

Giao diện đăng ký mở ra như sau:

## c.1. Đối với tuyển sinh vào các trường mầm non

- \* Tuyển sinh mẫu giáo bằng hình thức trực tuyến chỉ dành cho trẻ mầm non 5 tuổi và không yêu cầu phải có mã số và mật khẩu

Giao diện đăng ký hiện thị.

Tuyển sinh mầm non năm 2016 - 2017

THÔNG TIN HỌC SINH			
Họ và tên:	<input type="text" value="Phạm Trâm Anh"/> *	Giới tính:	<input type="radio"/> Nam <input checked="" type="radio"/> Nữ
Ngày sinh:	<input type="text" value="16/05/2011"/> *	Nơi sinh:	<input type="text" value="TP. Hà Nội"/>
Quốc tịch:	<input type="text" value="Việt Nam"/> *	Dân tộc:	<input type="text" value="Kinh"/> *
Đối tượng chính sách:	<input type="text" value="Chọn đối tượng chính sách"/>		
	<input type="checkbox"/> Là học sinh khuyết tật		
HỘ KHẨU THƯỜNG TRÚ:			
Quốc gia:	<input type="text" value="Việt Nam"/> *	Tỉnh/Thành phố:	<input type="text" value="TP. Hà Nội"/> *
Quận/Huyện:	<input type="text" value="Quận Hoàng Mai"/> *	Phường/Xã:	<input type="text" value="P. Hoàng Liệt"/> *
Khu phố/Thôn:	<input type="text" value="Tổ 10"/>	Tổ/Xóm:	<input type="text" value="--Chọn Tổ/Xóm--"/>
Số nhà, đường:	<input type="text" value="Số Nhà, Đường"/>		
NƠI Ở HIỆN TẠI:			
Quốc gia:	<input type="text" value="Việt Nam"/> *	Tỉnh/Thành phố:	<input type="text" value="TP. Hà Nội"/> *
Quận/Huyện:	<input type="text" value="Quận Hoàng Mai"/> *	Phường/Xã:	<input type="text" value="P. Giáp Bát"/> *
Khu phố/Thôn:	<input type="text" value="Tổ 2"/>	Tổ/Xóm:	<input type="text" value="--Chọn Tổ/Xóm--"/>
Số nhà, đường:	<input type="text" value="Số Nhà, Đường"/>		
Trường đăng ký tuyển sinh:	<input type="text" value="--Chọn trường học--"/> *		
	<input type="text" value="--Chọn trường học--"/>		
	<input type="text" value="Mầm non BÌNH MINH-Phòng GDDT Hoàng Mai"/>		
THÔNG TIN CHA MẸ, NGƯỜI GIÁM HỘ			
THÔNG TIN CHA:			
Họ và tên:	<input type="text" value="Phạm Quốc Toàn"/>	Năm sinh:	<input type="text" value="1973"/>
Số CMND:	<input type="text" value="012217859"/>		
THÔNG TIN MẸ:			
Họ và tên:	<input type="text" value="Nguyễn Thị Ánh Nguyệt"/>	Năm sinh:	<input type="text" value="1977"/>
Số CMND:	<input type="text" value="015518796"/>		

Phụ huynh & học sinh tiến hành đăng ký:

Họ và tên:	<input type="text" value="Phạm An An"/>	*	Giới tính:	<input checked="" type="radio"/> Nam <input type="radio"/> Nữ
Ngày sinh:	<input type="text" value="02/01/2013"/>	*	Nơi sinh:	<input type="text" value="TP. Hà Nội"/>
Quốc tịch:	<input type="text" value="Việt Nam"/>	*	Dân tộc:	<input type="text" value="Kinh"/>
Đối tượng chính sách:	<input type="text" value="Chọn đối tượng chính sách"/>			
	<input checked="" type="checkbox"/> Là học sinh khuyết tật		Loại khuyết tật:	<input type="text" value="Khuyết tật vận động"/>

#### HỘ KHẨU THƯỜNG TRÚ:

Quốc gia:	<input type="text" value="Việt Nam"/>	*	Tỉnh/Thành phố:	<input type="text" value="TP. Hà Nội"/>	*
Quận/Huyện:	<input type="text" value="Cầu Giấy"/>	*	Phường/Xã:	<input type="text" value="P. Dịch Vọng"/>	*
Khu phố/Thôn:	<input type="text" value="--Chọn thôn--"/>		Tổ/Xóm:	<input type="text" value="--Chọn Tổ/Xóm--"/>	
Số nhà, đường:	<input type="text" value="Số Nhà 32 A"/>				

#### NƠI Ở HIỆN TẠI:

Quốc gia:	<input type="text" value="Việt Nam"/>	*	Tỉnh/Thành phố:	<input type="text" value="TP. Hà Nội"/>	*
Quận/Huyện:	<input type="text" value="Cầu Giấy"/>	*	Phường/Xã:	<input type="text" value="P. Dịch Vọng"/>	*
Khu phố/Thôn:	<input type="text" value="--Chọn thôn--"/>		Tổ/Xóm:	<input type="text" value="--Chọn Tổ/Xóm--"/>	
Số nhà, đường:	<input type="text" value="Số Nhà 32 A"/>				

Trường đăng ký tuyển sinh:	<input type="text" value="--Chọn trường học--"/>	*
	<input type="text" value="--Chọn trường học--"/>	
	<input type="text" value="Trường mầm non Dịch Vọng"/>	

Các trường hợp khi Phụ huynh & học sinh đăng ký online cần phải chú ý:

- Các trường đánh dấu \* là bắt buộc phải có.
- Khi Phụ huynh & học sinh chọn xong “Hộ khẩu thường trú” và “Nơi ở hiện tại” thì hệ thống sẽ liệt kê ra danh sách các trường để phụ huynh lựa chọn.

*Ghi chú: trường đăng ký tuyển sinh sẽ hiển thị các trường khi các trường trong phân tuyển tuyển sinh của mình chọn địa bàn nằm trong HKTT hoặc nơi ở hiện tại của học sinh đang đăng ký.*

*Như ví dụ trên là trường mầm non Dịch vọng trong phân tuyển của mình có chọn địa bàn là Phường dịch vọng- cầu giấy được phép tuyển sinh vào trường → như vậy chỉ cần học sinh có HKTT hoặc nơi ở hiện tại thuộc vào địa chỉ phân tuyển của trường là có thể đăng ký tuyển sinh được vào trường*

- Điền đầy đủ thông tin vào mục thông tin cha, mẹ, người giám hộ.

## THÔNG TIN CHA MẸ, NGƯỜI GIÁM HỘ

### THÔNG TIN CHA:

Họ và tên:  Năm sinh:   
Số CMND:

### THÔNG TIN MẸ:

Họ và tên:  Năm sinh:   
Số CMND:

### THÔNG TIN NGƯỜI GIÁM HỘ:

Họ và tên:  Năm sinh:   
Số CMND:

- Tải hồ sơ đính kèm (bản scan ), điền thông tin liên lạc.

## HỒ SƠ ĐÍNH KÈM

Vui lòng đính kèm các tập tin hình ảnh về các loại giấy tờ như: giấy khai sinh, giấy xác nhận cư trú... để giúp cơ quan chức năng xác minh và giải quyết nhanh hồ sơ của ông/bà:

Tên tập tin	
Thêm tập tin đính kèm	<b>1</b>

## THÔNG TIN LIÊN LẠC

Vui lòng nhập số điện thoại hoặc địa chỉ email để cơ quan chức năng liên hệ với ông/bà khi có kết quả:

Điện thoại liên hệ:  **2** Email liên hệ:  **3**

Tôi xin cam kết khai báo đúng thông tin.

**4**

← Quay lại

Tiếp tục →

**5**

Sau khi đăng ký đầy đủ thông tin xong, phụ huynh bấm vào nút “tiếp tục”  
Hệ thống sẽ hiển thị lại các nội dung mà phụ huynh đã đăng ký.

## THÔNG TIN LIÊN LẠC

Vui lòng nhập số điện thoại hoặc địa chỉ email để cơ quan chức năng liên hệ với ông/bà khi có kết quả:

Điện thoại liên hệ: **098-765-4321**

Email liên hệ: **email\_canhan@gmail.com**

Tôi xin cam kết khai báo đúng thông tin.



Nhập mã xác nhận

← Quay lại

Gửi thông tin →

Phụ huynh nhập mã xác nhận và bấm vào nút “Gửi thông tin”

Hệ thống sẽ báo thành công và gửi vào email cá nhân nội dung của hồ sơ đã đăng ký.



HỆ THỐNG DỊCH VỤ CÔNG TRỰC TUYẾN  
THÀNH PHỐ HÀ NỘI

### ĐĂNG KÝ TUYỂN SINH THÀNH CÔNG!

Mã hồ sơ đăng ký: **OS20160323001902**

-Ông/bà vui lòng mang theo các giấy tờ sau đến Trường mầm non Dịch Vọng để hoàn tất thủ tục đăng ký

Hồ sơ:

Địa điểm:

-Trường học: Trường mầm non Dịch Vọng

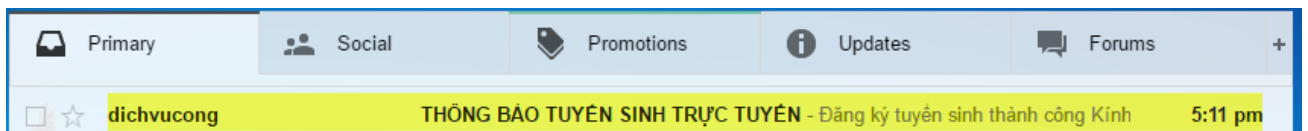
-Địa chỉ: -P. Dịch Vọng-Cầu Giấy-TP. Hà Nội

-Nếu có vấn đề nào cần trợ giúp hoặc thắc mắc, ông bà vui lòng liên hệ số điện thoại: để được hỗ trợ

Hoàn tất

Phụ huynh ghi lại mã hồ sơ, mã hồ sơ này dùng để tra cứu kết quả sau này.

Trong email phụ huynh cũng sẽ nhận được thông tin tương tự.



# Đăng ký tuyển sinh thành công

Kính gửi (ông/bà): **Phạm An An**

Cảm ơn (ông/bà): **Phạm An An** đã sử dụng dịch vụ công trên website dịch vụ công của UBND Thành phố Hà Nội

Chúng tôi xin gửi thông tin hồ sơ như sau:

- **Tên kỳ tuyển sinh:** Tuyển sinh mẫu giáo năm 2016 - 2017
- **Người đăng ký:** Phạm An An
- **Ngày yêu cầu:** 23/03/2016
- **Mã hồ sơ:** OS20160323001902

Ông/bà có thể tra cứu kết quả xử lý hồ sơ này tại địa chỉ <http://egov.hanoi.gov.vn/tim-kiem>







Ông/bà vui lòng đến:

Trường: **Trường mầm non Dịch Vọng**  
Địa chỉ: **-P. Dịch Vọng-Cầu Giấy-TP. Hà Nội**

để hoàn tất thủ tục.

## c.2. Đối với tuyển sinh lớp 1.

Tuyển sinh đầu cấp

Tuyển sinh mẫu giáo năm 2016 - 2017	 
Tuyển sinh lớp 1 năm 2016 - 2017	 
Tuyển sinh lớp 6 năm 2016 - 2017	 

Với tuyển sinh vào lớp 1 yêu cầu bắt buộc học sinh phải có user và mật khẩu

Cách đăng ký:

Phụ huynh học sinh chọn “tuyển sinh vào lớp 1”

Giao diện đăng ký hiển thị:

Tuyển sinh lớp 1 năm 2016 - 2017

**Phụ huynh học sinh nhập user name và mật khẩu được nhà trường cấp sau đó bấm nút "TÌM"**

### THÔNG TIN HỌC SINH

Mã học sinh: 010007914 \* Mật khẩu: ..... **Tìm**

*Quý phụ huynh vui lòng nhập mã học sinh và mật khẩu để hệ thống tự động hoàn tất thông tin học sinh. Nếu chưa có thông tin về mã học sinh và mật khẩu học sinh, quý phụ huynh vui lòng nhập đầy đủ các thông tin bên dưới:*

Họ và tên: Hoàng Bảo Trâm \* Giới tính:  Nam  Nữ

Ngày sinh: 23/03/2010 \* Nơi sinh: TP. Hà Nội

Quốc tịch: Việt Nam \* Dân tộc: Kinh \*

Đối tượng chính sách: Chọn đối tượng chính sách

Là học sinh khuyết tật

**HỘ KHẨU THƯỜNG TRÚ:**

Quốc gia: Việt Nam \* Tỉnh/Thành phố: TP. Hà Nội \*

Là học sinh khuyết tật

**HỘ KHẨU THƯỜNG TRÚ:**

Quốc gia: Việt Nam \* Tỉnh/Thành phố: TP. Hà Nội \*

Quận/Huyện: Huyện Gia Lâm \* Phường/Xã: Ninh Hiệp \*

Khu phố/Thôn: Thôn 2 \* Tổ/Xóm: --Chọn làng--

Số nhà, đường: Số nhà, đường

**NƠI Ở HIỆN TẠI:**

Quốc gia: Việt Nam \* Tỉnh/Thành phố: TP. Hà Nội \*

Quận/Huyện: Huyện Gia Lâm \* Phường/Xã: Ninh Hiệp \*

Khu phố/Thôn: Thôn 2 \* Tổ/Xóm: --Chọn làng--

Số nhà, đường: Số nhà, đường

Trường đăng ký tuyển sinh: --Chọn trường học-- \*  
--Chọn trường học--  
**NINH HIỆP**

**Hệ thống sẽ tự động load toàn bộ dữ liệu học sinh đã có lên**

**Căn cứ theo HKTT và nơi ở hiện tại thuộc phân tuyến của trường nào thì học sinh sẽ chọn học được vào trường đó**

Dựa theo địa bàn trường phân tuyến mà học sinh sẽ chọn trường học cho mình

NĂM HỌC 2015-2016 LÀ HỌC SINH TRƯỜNG MẪU GIÁO:

Trường năm trước: **NINH HIỆP-**

**Với học sinh tuyển sinh vào lớp 1 yêu cầu chọn thêm thông tin trường học năm trước tại ô này**

**THÔNG TIN CHA:**

Họ và tên:  Năm sinh:

Số CMND:

**THÔNG TIN MẸ:**

Họ và tên:  Năm sinh:

Số CMND:

### Nhập thông tin cha, mẹ, người giám hộ

**THÔNG TIN CHA MẸ, NGƯỜI GIÁM HỘ**

**THÔNG TIN CHA:**

Họ và tên:  Năm sinh:

Số CMND:

**THÔNG TIN MẸ:**

Họ và tên:  Năm sinh:

Số CMND:

**THÔNG TIN NGƯỜI GIÁM HỘ:**

Họ và tên:  Năm sinh:

Số CMND:

Phụ huynh học sinh có thể đính kèm các giấy tờ như giấy khai sinh, giấy xác nhận cư trú... đính kèm vào hồ sơ (việc đính kèm này là không bắt buộc)

Phụ huynh học sinh nhập các thông tin để nhà trường liên lạc khi tiếp nhận hồ sơ



## HỒ SƠ ĐÍNH KÈM

Vui lòng đính kèm các tập tin hình ảnh về các loại giấy tờ như: giấy khai sinh, giấy xác nhận cư trú... để giúp cơ quan chức năng xác minh và giải quyết nhanh hồ sơ của ông/bà:

Tên tập tin

Thêm tập tin đính kèm

## THÔNG TIN LIÊN LẠC

Vui lòng nhập số điện thoại hoặc địa chỉ email để cơ quan chức năng liên hệ với ông/bà khi có kết quả:

Điện thoại liên hệ: 098-765-4321

Email liên hệ: phamtuan.erp@nhatcuong.com \*

Tôi xin cam kết khai báo đúng thông tin.

← Quay lại

Tiếp tục →

## THÔNG TIN LIÊN LẠC

Điện thoại liên hệ: 098-765-4321

Email liên hệ: phamtuan.erp@nhatcuong.com

Tôi xin cam kết khai báo đúng thông tin.

DLTIE

DLTIE

**Sau khi bấm tiếp tục, hệ thống sẽ yêu cầu nhập mã số xác thực và gửi thông tin**

← Quay lại

Gửi thông tin →



HỆ THỐNG DỊCH VỤ CÔNG TRỰC TUYẾN  
THÀNH PHỐ HÀ NỘI

## ĐĂNG KÝ TUYỂN SINH THÀNH CÔNG!

Mã hồ sơ đăng ký: OS20160521000458

- Ông/bà vui lòng mang theo các giấy tờ sau đến NINH HIỆP để hoàn tất thủ tục đăng ký

Hồ sơ:

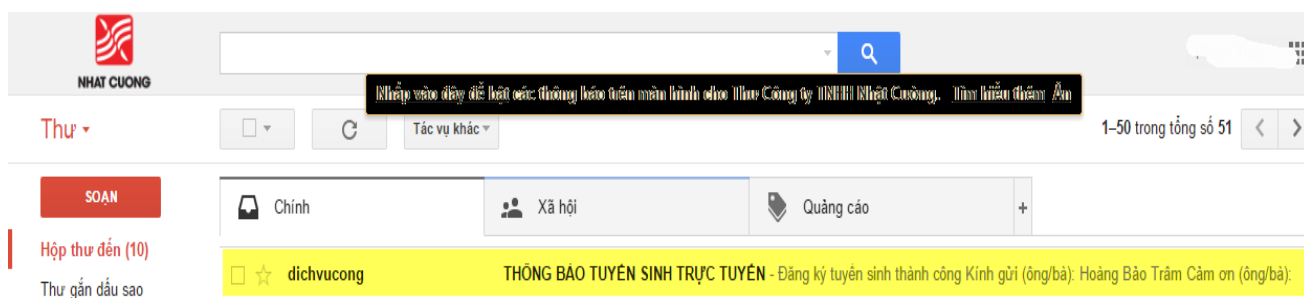
Địa điểm:

- Trường học: NINH HIỆP

- Địa chỉ: ---

- Nếu có vấn đề nào cần trợ giúp hoặc thắc mắc, ông bà vui lòng liên hệ số điện thoại: để được hỗ trợ

**Sau khi đăng ký thành công Phụ huynh sẽ nhận được một mã hồ sơ đăng ký và hệ thống sẽ tự động gửi 1 email đến email của phụ huynh**



## THÔNG BÁO TUYỂN SINH TRỰC TUYẾN

Hộp thư đến x



dichvucong@hanoi.gov.vn  
tới tôi

14:49 (5 phút trước) ☆

### Đăng ký tuyển sinh thành công

Kính gửi (ông/bà): **Hoàng Bảo Trâm**

Cảm ơn (ông/bà): **Hoàng Bảo Trâm** đã sử dụng dịch vụ công trên website dịch vụ công của UBND Thành phố Hà Nội


Chúng tôi xin gửi thông tin hồ sơ như sau:

- Tên kỳ tuyển sinh: Tuyển sinh lớp 1 năm 2016 - 2017
- Người đăng ký: Hoàng Bảo Trâm
- Ngày yêu cầu: 21/05/2016
- Mã hồ sơ: **OS20160521000458**

Ông/bà có thể tra cứu kết quả xử lý hồ sơ này tại địa chỉ

Kết thúc việc đăng ký tuyển sinh của phụ huynh học sinh.

### c.3. Đối với tuyển sinh lớp 6.



Tương tự như tuyển sinh lớp 1, tuyển sinh lớp 6 cũng yêu cầu phải chọn trường năm trước đã học.

**NĂM HỌC 2015-2016 LÀ HỌC SINH TRƯỜNG TIỂU HỌC:**

Trường năm trước: --Chọn trường học--

Lớp	Năng lực	Thành tích
Lớp 1	<input type="checkbox"/>	Thành tích đặc biệt
Lớp 2	<input type="checkbox"/>	Thành tích đặc biệt
Lớp 3	<input type="checkbox"/>	Thành tích đặc biệt
Lớp 4	<input type="checkbox"/>	Thành tích đặc biệt
Lớp 5	<input type="checkbox"/>	Thành tích đặc biệt

Tích chọn: Đạt; Bỏ tích chọn: Không đạt.

Các thao tác đăng ký tương tự như trên.

**d. Hướng dẫn đăng ký trực tiếp.**

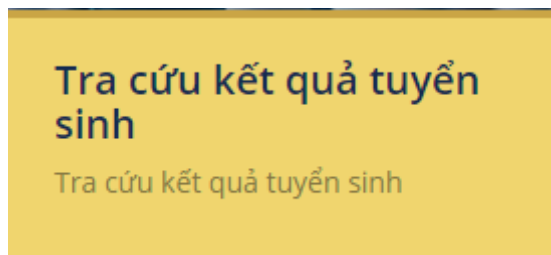
Nếu gia đình không đủ điều kiện để đăng ký trực tuyến tại nhà, Cha mẹ học sinh có thể đăng ký tuyển sinh cho học sinh như sau:

- Trong thời gian quy định đăng ký trực tuyến: Đến nơi có đủ điều kiện đăng ký trực tuyến (thư viện, trường học, ...) để đăng ký trực tuyến;
- Trong thời gian quy định nộp hồ sơ tuyển sinh: Đến trường dự kiến đăng ký tuyển sinh để nộp hồ sơ trực tiếp cho ban tuyển sinh của nhà trường.

\* Những học sinh chưa có mã số đăng ký tuyển sinh cần phải quay về trường học cuối cấp năm học 2016-2017 trên địa bàn Hà Nội để xin cấp mã số đăng ký tuyển sinh.

**e. Tra cứu kết quả tuyển sinh.**

Trên giao diện trang chủ, bấm chọn vào biểu tượng “Tra cứu kết quả tuyển sinh” để tra cứu thông tin, trạng thái về hồ sơ đã đăng ký.



Giao diện tra cứu hiển thị.



Trang chủ > Tra cứu kết quả tuyển sinh

### Tra cứu thông tin hồ sơ

NHẬP MÃ HỒ SƠ

SICDN Nhập mã xác nhậ

Q Tra cứu

**Nhập mã hồ sơ cần tra cứu → Nhập mã xác nhận → bấm “tra cứu”**

Trang chủ > Tra cứu kết quả tuyển sinh

### Tra cứu thông tin hồ sơ

OS20160321001832

FBNYV Nhập mã xác nhậ

Q Tra cứu

#### THÔNG TIN HỒ SƠ

Tên thủ tục: **Đăng ký tuyển sinh**

Ngày yêu cầu: **26/03/2016**

Người yêu cầu: **Đặng Minh Hưng**

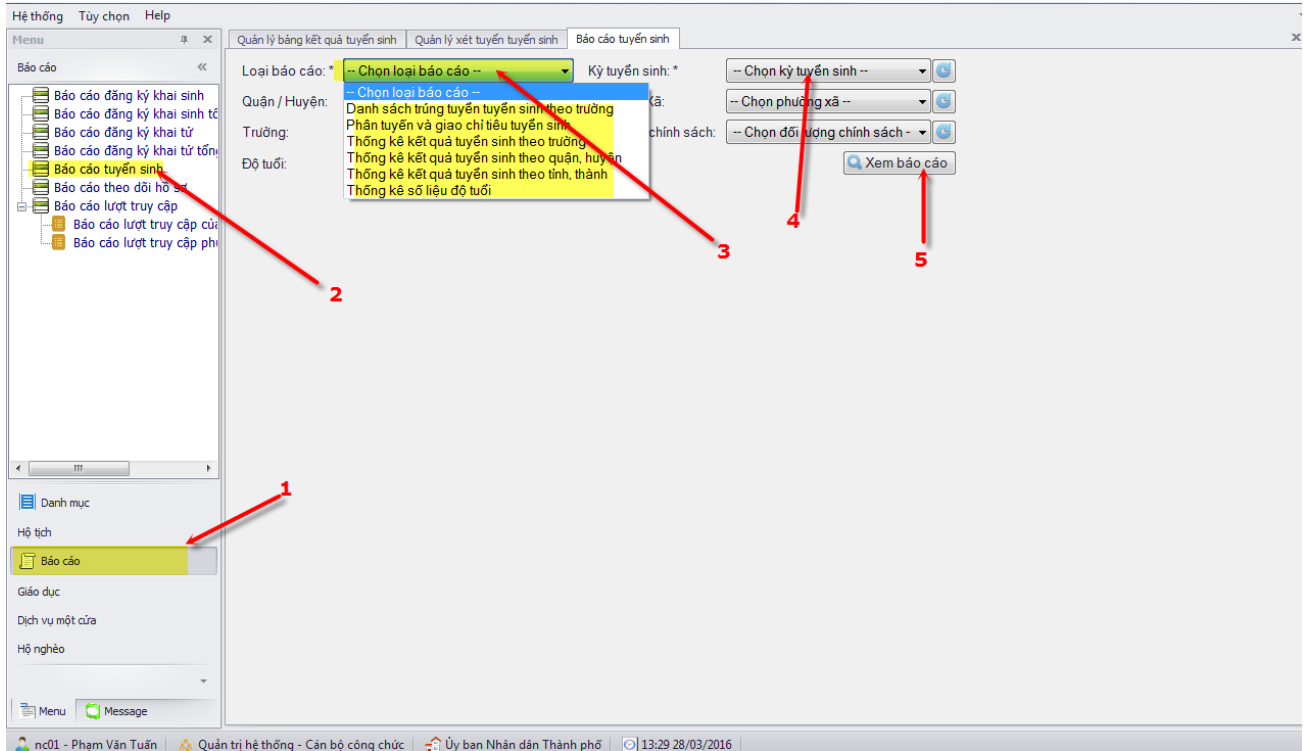
Trạng thái hồ sơ: **Công dân nộp hồ sơ**

[← Trở về trang chủ](#)

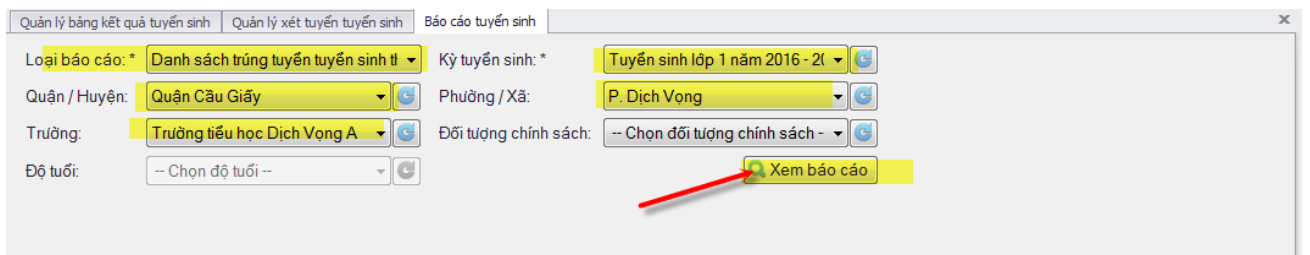
## V. Báo cáo & thống kê.

Cán bộ tuyển sinh xem báo cáo theo đường dẫn sau.

(theo phân quyền, cán bộ cấp trường chỉ xem được trường của mình, cấp phòng, sở thì xem được nhiều trường..)



### 1. Báo cáo “Danh sách trúng tuyển tuyển sinh theo trường”



STT	Họ và tên	Giới tính	Ngày sinh	Nơi sinh	Dân tộc	Học sinh trường mầm non	Ghi chú
1	Trần Thanh Hoa	Nữ	09/03/2006	TP. Hà Nội	Kinh		
2	Nguyễn Bá Thông	Nam	01/01/2011	TP. Hà Nội	Kinh		
3	Nguyễn tình yêu	Nam	25/03/2011	TP. Hà Nội	Kinh	Trường mầm non Dịch Vọng	
4	Đặng Minh Hưng	Nam	22/02/2006	TP. Hà Nội	Kinh		
5	test tuyển sinh lớp 1	Nữ	06/03/2011	TP. Hà Nội	Kinh	Trường mầm non Hoa Mai	

NGƯỜI LẬP DANH SÁCH

Ngày tháng năm 2016

HIỆU TRƯỞNG

Phạm Văn Tuấn

## 2. Báo cáo “Phân tuyến và giao chỉ tiêu tuyển sinh”

Quản lý bảng kết quả tuyển sinh | Quản lý xét tuyển tuyển sinh | Báo cáo tuyển sinh

Loại báo cáo: \* **Phân tuyến và giao chỉ tiêu tuyển s** | Kỳ tuyển sinh: \* **Tuyển sinh lớp 1 năm 2016 - 2017**

Quận / Huyện: **Quận Cầu Giấy** | Phường / Xã: **P. Dịch Vọng**

Trường: **Trường tiểu học Dịch Vọng A** | Đối tượng chính sách: **-- Chọn đối tượng chính sách --**

Độ tuổi: **-- Chọn độ tuổi --** | **Xem báo cáo**

ỦY BAN NHÂN DÂN QUẬN CẦU GIẤY  
PHÒNG GIÁO DỤC VÀ ĐÀO TẠO

### GIAO CHI TIÊU VÀ PHÂN TUYẾN TUYỂN SINH LỚP 1 NĂM HỌC 2016 - 2017

Loại hình	TT	Tên trường	Số HS trong độ tuổi TS qua điều tra trên địa bàn	Chỉ tiêu		Phân tuyến tuyển sinh theo khu vực	Ghi chú
				Số lớp	Số HS		
Công lập	1	Trường tiểu học Dịch Vọng A		1	30	Quận Cầu Giấy - P. Dịch Vọng	
Công lập	2	Trường tiểu học Quan Hoa		1	30	Quận Cầu Giấy	
Công lập	3	Trường tiểu học Dịch Vọng B		1	30	Quận Cầu Giấy	
Công lập	4	Trường tiểu học Yên Hòa		1	30	Quận Cầu Giấy	
Công lập	5	Trường tiểu học Nghĩa Tân		1	30	Quận Cầu Giấy	
Công lập	6	Trường tiểu học Nghĩa Đô		1	30	Quận Cầu Giấy	
Công lập	7	Trường tiểu học Mai Dịch		1	30	Quận Cầu Giấy	
Công lập	8	Trường tiểu học Trung Hòa		1	30	Quận Cầu Giấy	
Công lập	9	Trường tiểu học Trung Hòa		1	30	Quận Cầu Giấy	
<b>Tổng: Công lập</b>				<b>9</b>	<b>270</b>		
<b>Tổng Quận, Huyện:</b>				<b>9</b>	<b>270</b>		

NGƯỜI LẬP BẢNG

Ngày 28 tháng 03 năm 2016

TRƯỞNG PHÒNG

Phạm Văn Tuấn

## 3. Báo cáo “Thống kê kết quả tuyển sinh theo trường”

Quản lý bảng kết quả tuyển sinh | Quản lý xét tuyển tuyển sinh | Báo cáo tuyển sinh

Loại báo cáo: \* **Thống kê kết quả tuyển sinh theo t** | Kỳ tuyển sinh: \* **Tuyển sinh lớp 1 năm 2016 - 2017**

Quận / Huyện: **Quận Cầu Giấy** | Phường / Xã: **P. Dịch Vọng**

Trường: **Trường tiểu học Dịch Vọng A** | Đối tượng chính sách: **-- Chọn đối tượng chính sách --**

Độ tuổi: **-- Chọn độ tuổi --** | **Xem báo cáo**

**THỐNG KÊ SỐ LIỆU TUYỂN SINH VÀO LỚP 1 NĂM HỌC 2016-2017**

Loại hình	TT	Tên trường	Số hs trong độ tuổi TS qua điều tra trên địa bàn	Chỉ tiêu		Số học sinh đã tuyển						Số HS đúng tuyển		Số học sinh tuyển				Số HS		Số hs trong độ tuổi chưa vào lớp	Ghi chú		
				Số lớp	Số HS	Số lớp	Số HS	Tỷ lệ so với chỉ tiêu	Số HS nữ	Diện UT	Số HS /1 lớp	Số HS đã tuyển	Tỷ lệ đúng tuyển	Tổng số	Trong Quận	Khác Quận	Khác Tỉnh	Đã tuyển	Được số duyệt				
Công lập	1	Trường tiểu học Dịch Vọng A	0	1	30	1	5	0.17	2	2	5	5	1	0	0	0	0	0	0	0	0	0	0
Tổng Công lập:			0	1	30	1	5		2	2	5	5		0	0	0	0	0	0	0	0	0	0
Tổng Quận, Huyện:			0	1	30	1	5		2	2	5	5		0	0	0	0	0	0	0	0	0	0

Ngày 28 tháng 03 năm 2016

HIỆU TRƯỞNG

## 4. Báo cáo “Thống kê kết quả tuyển sinh theo quận huyện”

Quản lý bảng kết quả tuyển sinh | Quản lý xét tuyển tuyển sinh | Báo cáo tuyển sinh

Loại báo cáo: \* **Thống kê kết quả tuyển sinh theo c** | Kỳ tuyển sinh: \* **Tuyển sinh lớp 1 năm 2016 - 2017**

Quận / Huyện: **Quận Cầu Giấy** | Phường / Xã: **P. Dịch Vọng**

Trường: **Trường tiểu học Dịch Vọng A** | Đối tượng chính sách: **-- Chọn đối tượng chính sách --**

Độ tuổi: **-- Chọn độ tuổi --** | **Xem báo cáo**

**THỐNG KÊ SỐ LIỆU TUYỂN SINH VÀO LỚP 1 NĂM HỌC 2016-2017**

Loại hình	TT	Tên trường	Số hs trong độ tuổi TS qua điều tra trên địa bàn	Chỉ tiêu		Số học sinh đã tuyển						Số HS đúng tuyển		Số học sinh tuyển				Số HS		Số hs trong độ tuổi chưa vào lớp	Ghi chú		
				Số lớp	Số HS	Số lớp	Số HS	Tỷ lệ so với chỉ tiêu	Số HS nữ	Diện UT	Số HS /1 lớp	Số HS đã tuyển	Tỷ lệ đúng tuyển	Tổng số	Trong Quận	Khác Quận	Khác Tỉnh	Đã tuyển	Được số duyệt				
Công lập	1	Trường tiểu học Dịch Vọng A	0	1	30	1	5	0.17	2	2	5	5	1	0	0	0	0	0	0	0	0	0	0
Tổng Công lập:			0	1	30	1	5		2	2	5	5		0	0	0	0	0	0	0	0	0	0
Tổng Quận, Huyện:			0	1	30	1	5		2	2	5	5		0	0	0	0	0	0	0	0	0	0

Ngày 28 tháng 03 năm 2016

TRƯỞNG PHÒNG

## 5. Báo cáo “Thống kê kết quả tuyển sinh theo tỉnh thành”

Quản lý bảng kết quả tuyển sinh | Quản lý xét tuyển tuyển sinh | Báo cáo tuyển sinh

Loại báo cáo: \* **Thống kê kết quả tuyển sinh theo t** | Kỳ tuyển sinh: \* **Tuyển sinh lớp 1 năm 2016 - 2017**

Quận / Huyện: **Quận Cầu Giấy** | Phường / Xã: **P. Dịch Vọng**

Trường: **Trường tiểu học Dịch Vọng A** | Đối tượng chính sách: **-- Chọn đối tượng chính sách --**

Độ tuổi: **-- Chọn độ tuổi --** | **Xem báo cáo**

**THÔNG KÊ SỐ LIỆU TUYỂN SINH VÀO LỚP 1 NĂM HỌC 2016-2017**

Loại hình	TT	Tên Quận, Huyện	Số HS trong độ tuổi TS qua điều tra trên địa bàn	Chỉ tiêu		Số học sinh đã tuyển						Số HS đúng tuyển		Số học sinh tuyển				Số HS		Số HS trong độ tuổi chưa vào lớp	Ghi chú
				Số lớp	Số HS	Số lớp	Số HS	Tỷ lệ so với chỉ tiêu	Số HS nữ	Diện UT	Số HS / 1 lớp	Số HS đã tuyển	Tỷ lệ đúng tuyển	Tổng số	Trong Quận	Khác Quận	Khác Tỉnh	Đã tuyển	Được số duyệt		
1	2	3	4	5	6	7	8	9	10	11	12	13	14	15	16	17	18	19	20	21	22
Công lập	1	Quận Cầu Giấy	0	2	60	2	5	0,08	2	2	3	5	1	0	0	0	0	0	0	0	0
Tổng Công lập:			0	2	60	2	5		2	2		5		0	0	0	0	0	0	0	
Tổng Thành phố:			0	2	60	2	5		2	2		5		0	0	0	0	0	0	0	

NGƯỜI LẬP BẢNG

Ngày 28 tháng 03 năm 2016

GIÁM ĐỐC

Phạm Văn Tuấn

## 6. Báo cáo “Thông kê số liệu độ tuổi”

Quản lý bảng kết quả tuyển sinh | Quản lý xét tuyển tuyển sinh | Báo cáo tuyển sinh

Loại báo cáo: \* Thông kê số liệu độ tuổi | Kỳ tuyển sinh: \* Tuyển sinh lớp 1 năm 2016 - 2017

Quận / Huyện: --Chọn quận/huyện-- | Phường / Xã: P. Dịch Vọng

Trường: Trường tiểu học Dịch Vọng A | Đối tượng chính sách: -- Chọn đối tượng chính sách --

Độ tuổi: -- Chọn độ tuổi -- Xem báo cáo

Phòng QLT&KĐCLGD, Sở GD&ĐT Hà Nội

Tel: (04)39.387.312; (04)38.253.743; (04)39.363.240

Email: [tuyensinh-daucap@hanoiedu.vn](mailto:tuyensinh-daucap@hanoiedu.vn)