

UBND QUẬN LONG BIÊN  
TRƯỜNG MẦM NON HOA MỘC LAN



**LĨNH VỰC PHÁT TRIỂN NHẬN THỨC**  
**BÉ PHÂN LOẠI RÁC**

Lứa tuổi: MGL 5 – 6 tuổi

# MỤC ĐÍCH - YÊU CẦU

## 1. Kiến thức:

- Trẻ biết bảo vệ môi trường là trách nhiệm của mọi người.
- Trẻ biết kể tên một số loại rác hữu cơ, rác vô cơ, rác tái chế và rác thải nguy hại.
- Trẻ biết phân loại rác và phân biệt các thùng đựng rác theo quy định.

## 2. Kỹ năng:

- Phát triển kỹ năng phán đoán, ghi nhớ có chủ định.
- Rèn cho trẻ kỹ năng nhận biết, phân biệt
- Trẻ có một số kỹ năng cơ bản khi sử dụng máy vi tính: Di chuột, kéo thả...

## 3. Thái độ:

- Trẻ hứng thú tham gia các hoạt động.
- Giáo dục trẻ biết bảo vệ môi trường xanh-sạch-đẹp.



# TIẾN TRÌNH BÀI DẠY

## ỔN ĐỊNH

Cho trẻ xem video các tình nguyện viên đi thu gom rác

## NỘI DUNG CHÍNH

- Cung cấp kiến thức

- Giáo dục trẻ

- Cho trẻ phân loại rác

## KẾT THÚC

Cho trẻ hát bài "Trái đất này là của chúng mình"









# Câu 1: Bé thấy mọi người trong video đang làm gì?





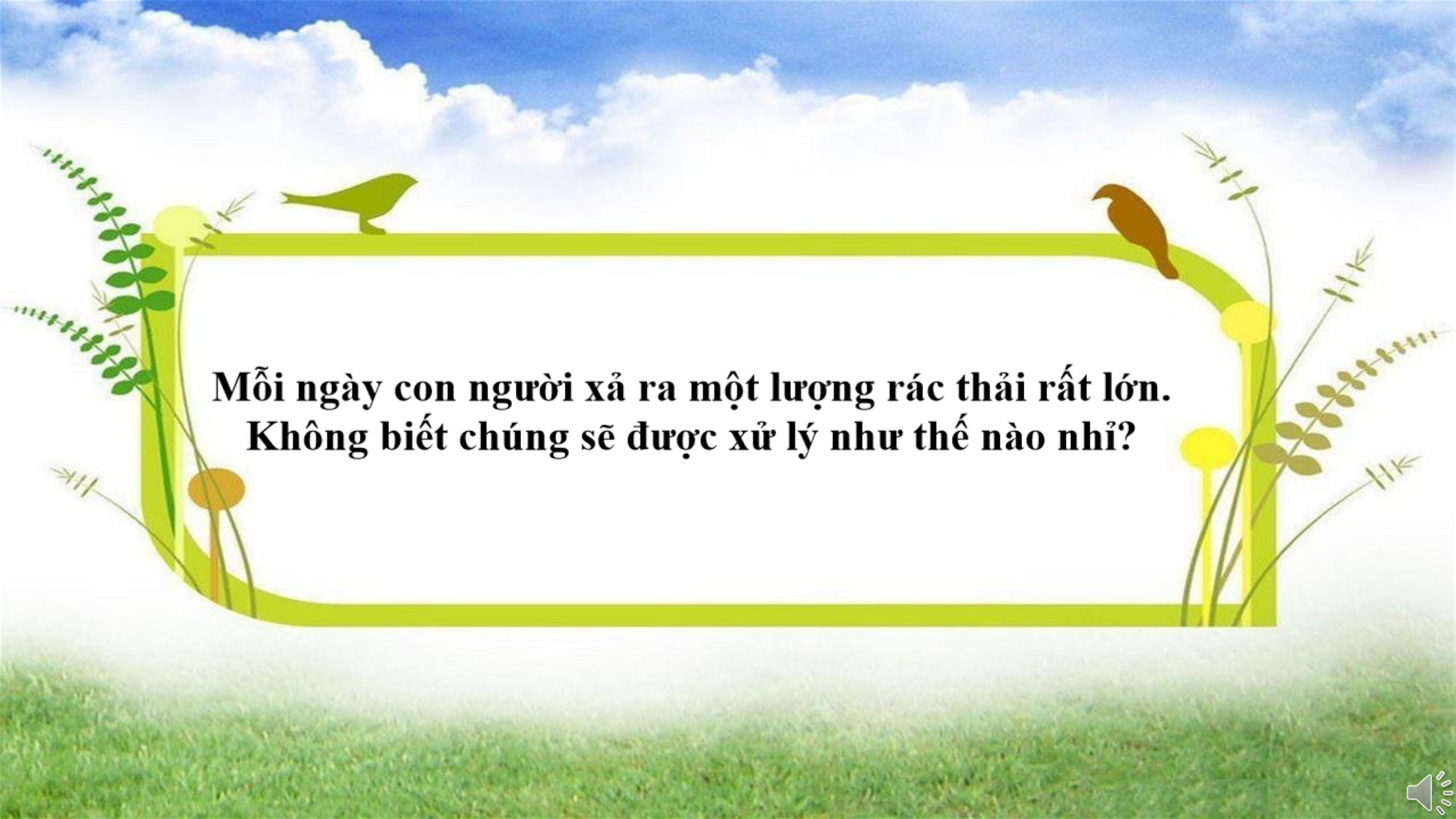
## Câu 2: Bé hãy tìm xem ai là người đi thu dọn rác trong video trên?



### Câu 3: Để thu gom rác, bé cần chuẩn bị những đồ dùng gì?







**Mỗi ngày con người xả ra một lượng rác thải rất lớn.  
Không biết chúng sẽ được xử lý như thế nào nhỉ?**





**Phân loại rác đúng cách là như thế nào?**







Sau khi ăn xong các bạn nhỏ đã làm gì?



Sau khi dọn dẹp xong, các bạn nhỏ đã nhìn thấy gì và đổ rác vào đâu ?





Chuyện gì đã xảy ra khi các bạn nhỏ đổ rác vào 1 thùng?



Có những loại thùng rác nào xuất hiện trong video?





Sau khi nghe các thùng rác giới thiệu thì các bạn nhỏ đã làm gì?



## **Cô kết luận**

**Những loại rác từ thức ăn, vỏ củ quả, lá cây... là rác hữu cơ dễ phân hủy**

**Còn các loại rác: như vỏ bìm bìm, vỏ bánh kẹo, chai lọ nhựa, thủy tinh, đồ sành sứ là rác thải vô cơ không phân hủy được**

**Rác tái chế được tái chế lại thành giấy, vỏ, bìa cattong, vỏ chai lọ và được sử dụng tiếp**

**Những loại rác này không giống nhau nên người ta phải phân loại rác để có những cách xử lý phù hợp đấy bé ạ!**














# **Giáo dục**


**Giữ gìn, bảo vệ môi trường sống là nhiệm vụ của mỗi người,  
Các bé hãy chăm sóc cây xanh, bỏ rác đúng nơi quy định  
để bảo vệ môi trường xung quanh luôn sạch đẹp nhé!**

# BÉ BẢO VỆ MÔI TRƯỜNG



























**XIN CHÀO  
VÀ  
HẸN GẶP LẠI**



# TÀI LIỆU THAM KHẢO

- Sử dụng chương trình giáo dục mầm non theo VB hợp nhất của BGD
- Sử dụng phần mềm soạn và thiết kế bài giảng
- + Powerpoint 2016
- + Storyline 3
- Sử dụng hình nền và hình động trên: [www.canva.com](http://www.canva.com) và [www.pngtree.com](http://www.pngtree.com)
- Sử dụng video trên : [www.youtube.com](http://www.youtube.com)
- Sử dụng tư liệu trên mạng internet
- Phần mềm chỉnh sửa video trên: [www.canva.com](http://www.canva.com)