

NGUYỄN MINH HUYỀN – TRẦN THỊ TRÂM



Bé nhận biết, thực hành các kỹ năng

PHÒNG CHÁY CHỮA CHÁY VÀ THOÁT HIỂM AN TOÀN

(Dành cho trẻ mẫu giáo)

Cố vấn nội dung: Thạc sĩ TRẦN KIM KHÁNH

*(Phó Giám đốc Trung tâm Nghiên cứu Ứng dụng Khoa học kỹ thuật
Phòng cháy chữa cháy)*

NHÀ XUẤT BẢN GIÁO DỤC VIỆT NAM

Nhận biết

Nhận biết nguồn lửa



lửa từ bếp gas



lửa từ bật lửa gas



lửa từ que diêm



lửa do chập,
cháy thiết bị điện



lửa từ bếp củi



lửa từ bếp than

- ◆ Quan sát các hình ảnh và cùng cô kể tên một số nguồn lửa.
- ◆ Đánh dấu ✓ vào □ cạnh hình ảnh nguồn lửa mà bé đã từng nhìn thấy.



Nhận biết nguồn nhiệt



nhật từ bàn là nóng
(có thể gây cháy)



nhật từ máy sưởi
đang hoạt động
(có thể gây cháy)



nhật từ nước sôi
(không gây cháy)



nhật từ ánh nắng
mặt trời
(có thể gây cháy)

- ◆ Quan sát các hình ảnh và cùng cô kể tên một số nguồn nhiệt.
- ◆ Đánh dấu ✓ vào cạnh hình ảnh nguồn nhiệt mà bé đã từng nhìn thấy.



Nhận biết đám cháy



ngọn nến sinh nhật




ngọn lửa bếp gas



ngọn lửa bếp củi

Cháy có ích là quá trình cháy kiểm soát được và giúp ích cho đời sống sinh hoạt hằng ngày.



Cháy gây hại (đám cháy, hỏa hoạn) là quá trình cháy lớn, khó kiểm soát và gây hại.



cháy nhà

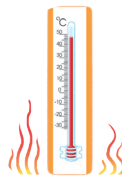


cháy rừng

- ◆ Quan sát các hình ảnh, cùng cô đọc các nội dung trong trang sách.
- ◆ Nói các hình ảnh thể hiện cháy có ích với hình khuôn mặt vui.
- ◆ Nói các hình ảnh thể hiện cháy gây hại với hình khuôn mặt buồn.



Nhận biết các dấu hiệu của đám cháy



- ◆ Quan sát các hình ảnh, cùng cô đọc các nội dung và nói xem đám cháy có những dấu hiệu gì. (Có bốn dấu hiệu nhận biết đám cháy: ngọn lửa, khói, nhiệt độ và âm thanh)
- ◆ Khoanh vào các dấu hiệu nhận biết đám cháy ở hàng dưới.



Nhận biết các vật dễ cháy



đồ chơi bằng giấy



gỗ / củi, lá khô



bát, cốc inox



ghế nhựa



đệm mút, chăn gối
bằng vải, bông



rơm rạ

Giấy, gỗ, nhựa, mút, rơm rạ,...
rất dễ cháy.

- ◆ Quan sát và gọi tên các hình ảnh trong trang sách.
- ◆ Khoanh vào hình ảnh các vật dễ cháy.
- ◆ Kể thêm một số vật dễ cháy khác mà bé biết.



Nhận biết các vật dễ cháy / nổ



bình gas



bếp gas



bàn chải



nến



pin sạc dự phòng

Các vật có sử dụng điện / pin sạc dự phòng / gas / xăng / dầu / than / sáp,... rất dễ cháy / nổ.

- ◆ Quan sát và gọi tên các hình ảnh trong trang sách.
- ◆ Đánh dấu ✓ vào □ cạnh hình ảnh các vật dễ cháy / nổ.



Nhận biết các chất lỏng có thể gây cháy



nước lọc



cồn



nước cam



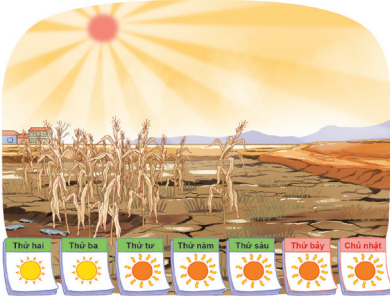
xăng, dầu diesel

Các chất lỏng như xăng, dầu, cồn,...
là chất rất dễ cháy.

- ◆ Quan sát và gọi tên các hình ảnh trong trang sách.
- ◆ Khoanh vào hình ảnh của các vật dụng chứa các chất lỏng có thể gây cháy.



Nhận biết một số hiện tượng có thể gây cháy




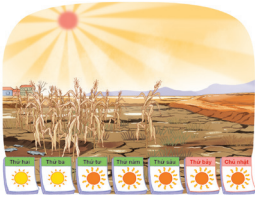
nắng nóng, khô hạn kéo dài



chập điện



sét đánh



Nắng nóng, khô hạn kéo dài, chập điện hay sét đánh là những hiện tượng có thể gây cháy.

- ◆ Quan sát và kể tên các hiện tượng có thể gây cháy trong trang sách.
- ◆ Nối hình vẽ các hiện tượng có thể gây cháy với hình ảnh đám cháy.



Nhận biết cảnh sát phòng cháy chữa cháy và cứu nạn cứu hộ (lính cứu hoả)



cảnh sát
phòng cháy
chữa cháy và
cứu nạn cứu hộ



bộ đội



cảnh sát
giao thông





bác sĩ

- ◆ Khoanh vào hình vẽ cảnh sát phòng cháy chữa cháy và cứu nạn cứu hộ (lính cứu hoả).
- ◆ Kể về trang phục (màu sắc quần áo, mũ, giày,...) của lính cứu hoả.



Nhận biết một số phương tiện, thiết bị phòng cháy chữa cháy



- ◆ Quan sát và gọi tên các phương tiện, thiết bị phòng cháy chữa cháy có trong trang sách. (Xe cứu hỏa, bình chữa cháy, mặt nạ phòng độc, mũ bảo hiểm, vòi phun nước, đầu phun nước tự động)
- ◆ Đếm số lượng mỗi loại phương tiện, thiết bị phòng cháy chữa cháy trên mỗi hàng và điền chữ số vào ô trống.



Nhận biết các phương tiện báo cháy



chuông báo cháy



loa báo cháy



nút ấn báo cháy



đèn báo cháy



kèng báo cháy

- ◆ Quan sát và gọi tên các phương tiện báo cháy có trong trang sách.
- ◆ Khoanh vào phương tiện báo cháy mà bé biết hoặc bé đã nhìn thấy.



Nhận biết biển chỉ dẫn thoát hiểm



một số biển chỉ dẫn thoát hiểm



- ◆ Quan sát một số biển chỉ dẫn thoát hiểm có trong trang sách và nói xem các biển này có những điểm chung gì. (Biển có màu xanh lá cây, có mũi tên chỉ hướng)
- ◆ Đánh dấu (x) vào ô trống dưới hình không phải biển chỉ dẫn thoát hiểm.



Cách báo cháy



hô to, báo cho người lớn biết



gọi điện thoại khẩn cấp số 114



nhấn nút ấn báo cháy

114

Khi thấy có đám cháy, cần hô to, báo cho người lớn biết / nhấn nút ấn báo cháy / gọi số điện thoại 114 để báo tin cho cảnh sát phòng cháy chữa cháy.

- ◆ Quan sát các bức tranh và nói xem khi thấy có cháy, các bạn đã báo cháy bằng những cách nào.
- ◆ Tô màu số 114 - là số điện thoại khẩn cấp yêu cầu cứu hoả.



Hành động đúng khi thấy có đám cháy



tình huống:
hai bạn thấy
có đám cháy




Khi thấy có đám cháy, hãy rời khỏi
khu vực đó ngay lập tức, đến nơi
an toàn và báo cho người lớn biết.

- ◆ Quan sát bức tranh tình huống và các bức tranh xử lý tình huống.
- ◆ Nói bức tranh vẽ hành động mà bé cho là đúng khi thấy có đám cháy với bức tranh vẽ tình huống.



Không sử dụng thang máy khi xảy ra hoả hoạn




Khi xảy ra hoả hoạn, hãy di chuyển thật nhanh theo cầu thang bộ trong nhà; cầu thang thoát hiểm ngoài nhà. Tuyệt đối không sử dụng thang máy.

- ◆ Quan sát và trò chuyện về từng bức tranh.
- ◆ Gạch chéo bức tranh vẽ bạn định sử dụng thang máy khi xảy ra hoả hoạn.



Vị trí không nên ẩn nấp khi xảy ra hoả hoạn



Tuyệt đối không nấp vào nhà vệ sinh, khe tủ, gầm giường, gầm ghế,... khi xảy ra hoả hoạn.

- ◆ Quan sát và trò chuyện về từng bức tranh.
- ◆ Tô màu đỏ chiếc chuông để cảnh báo các bạn không nên nấp vào nhà vệ sinh, khe tủ, gầm giường, gầm ghế khi xảy ra hoả hoạn.



Cần làm gì để phòng, chống cháy / nổ?



Tuyệt đối không nghịch các vật dụng dễ cháy / nổ như:
diêm, nến, pháo,...; không tự ý bật bếp gas, đốt lửa,...

- ◆ Quan sát và trò chuyện về từng bức tranh.
- ◆ Gạch chéo bức tranh vẽ bạn chơi với vật dụng dễ gây cháy / nổ.



Cần làm gì để phòng, chống cháy / nổ?



Tuyệt đối không nghịch lửa và các chất dễ cháy / nổ như: cồn, xăng,...

- ◆ Quan sát và trò chuyện về từng bức tranh.
- ◆ Gạch chéo bức tranh vẽ bạn đang sử dụng cồn, xăng có thể gây cháy / nổ.

Thực hành, vận dụng

Hiện tượng nào sau đây
được gọi là hoả hoạn?



◆ Tô màu đỏ vào dưới hình ảnh thể hiện hoả hoạn.



Gọi số điện thoại nào để báo hoả hoạn?

113

111

115



114

111

113

114

115

- ◆ Nói bạn gái với số điện thoại khẩn cấp cần gọi khi xảy ra hoả hoạn.
- ◆ Tô theo nét chấm mờ hoàn thiện số điện thoại khẩn cấp cần gọi khi xảy ra hoả hoạn.



Hành động nào đúng?



- ◆ Đánh dấu x vào cạnh bức tranh vẽ bạn hành động không đúng khi thấy có cháy / nổ.




Hành động nào đúng?



- ◆ Nói bức tranh vẽ bạn có hành động đúng với khuôn mặt vui, nói bức tranh vẽ bạn có hành động chưa đúng với khuôn mặt buồn.



Thang nào được dùng để thoát hiểm khi có hoả hoạn?



- ◆ Đánh dấu ✓ vào □ cạnh hình vẽ thang được dùng để thoát hiểm an toàn khi có hoả hoạn.