

Sep

Oct

Nov

Dec

Jan

Feb

Mar

Apr

May

Jun

Jul

Aug

UBND QUẬN LONG BIÊN
TRƯỜNG MẦM NON HOA MỘC LAN



Bài giảng: Khám phá những điều thú vị về loài Kiến

Hoạt động khám phá khoa học – Lứa tuổi 5 - 6 tuổi



A

B

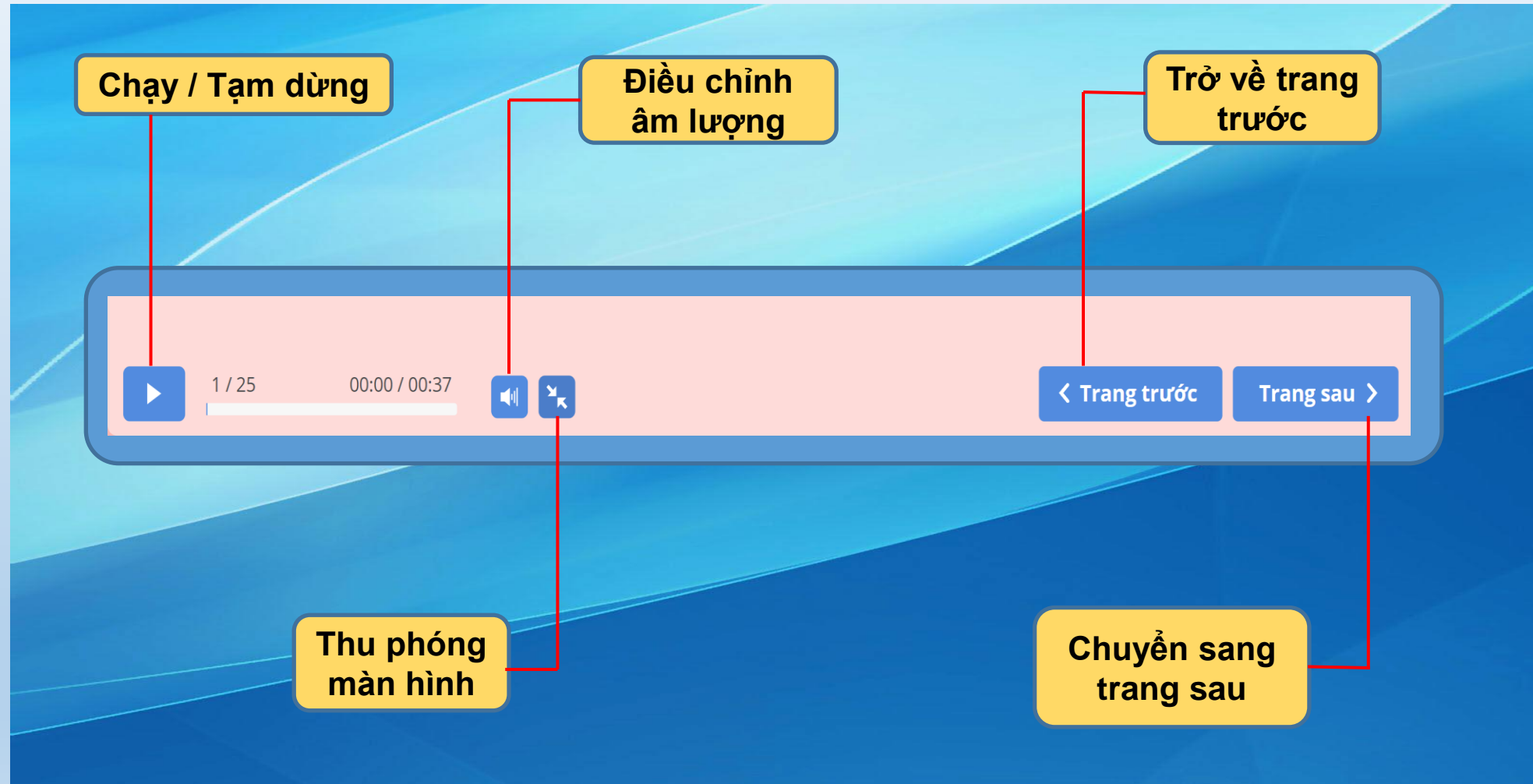
C

D

E

F

MỘT SỐ LƯU Ý KHI SỬ DỤNG BÀI GIẢNG



Mục đích – Yêu cầu

1. Kiến thức

- Củng cố một số kiến thức về tên gọi, cấu tạo, nơi sống, thức ăn của loài kiến.
- Trẻ biết một số điều thú vị về loài kiến: Sức mạnh của loài kiến, cách loài kiến giao tiếp với nhau, sự sinh sản của kiến.

2. Kỹ năng

- Phát triển ở trẻ khả năng phán đoán, suy luận.
- Trẻ có khả năng quan sát, nhận xét, giải quyết vấn đề trong các tình huống.
- Phát triển kỹ năng tương tác, thao tác với bài học

3. Thái độ

- Trẻ hứng thú với các hoạt động.
- Giáo dục trẻ có tinh thần đồng đội, tinh thần đoàn kết.



Tiến trình bài dạy

Gây hứng thú

Hát bài hát :
Con kiến mà leo cành đa

Bài mới



Hoạt động 1 : Ôn một số kiến
thức về loài Kiến

Hoạt động 2 : Khám phá những
điều thú vị về loài Kiến

Hoạt động 3 : Ôn luyện củng cố

Kết thúc

Tổng kết bài học



Bài hát : Con kiến mà leo cành đa








Hoạt động 1 :
Ôn một số kiến thức về loài kiến

TOM AND JERRY



PLAY

- Nhấn nút  để bắt đầu
- Nghe kỹ nội dung câu hỏi , nhấn chọn phương án đúng . Nếu trả lời đúng sẽ xuất hiện miếng bánh , chuột Jerry sẽ tiến tới miếng bánh đó , trả lời sai mèo Tom sẽ xuất hiện .
- Để tiếp tục , con hãy nhấn nút  

Sức mạnh của loài Kiến

KHOA HỌC
KHÁM PHÁ

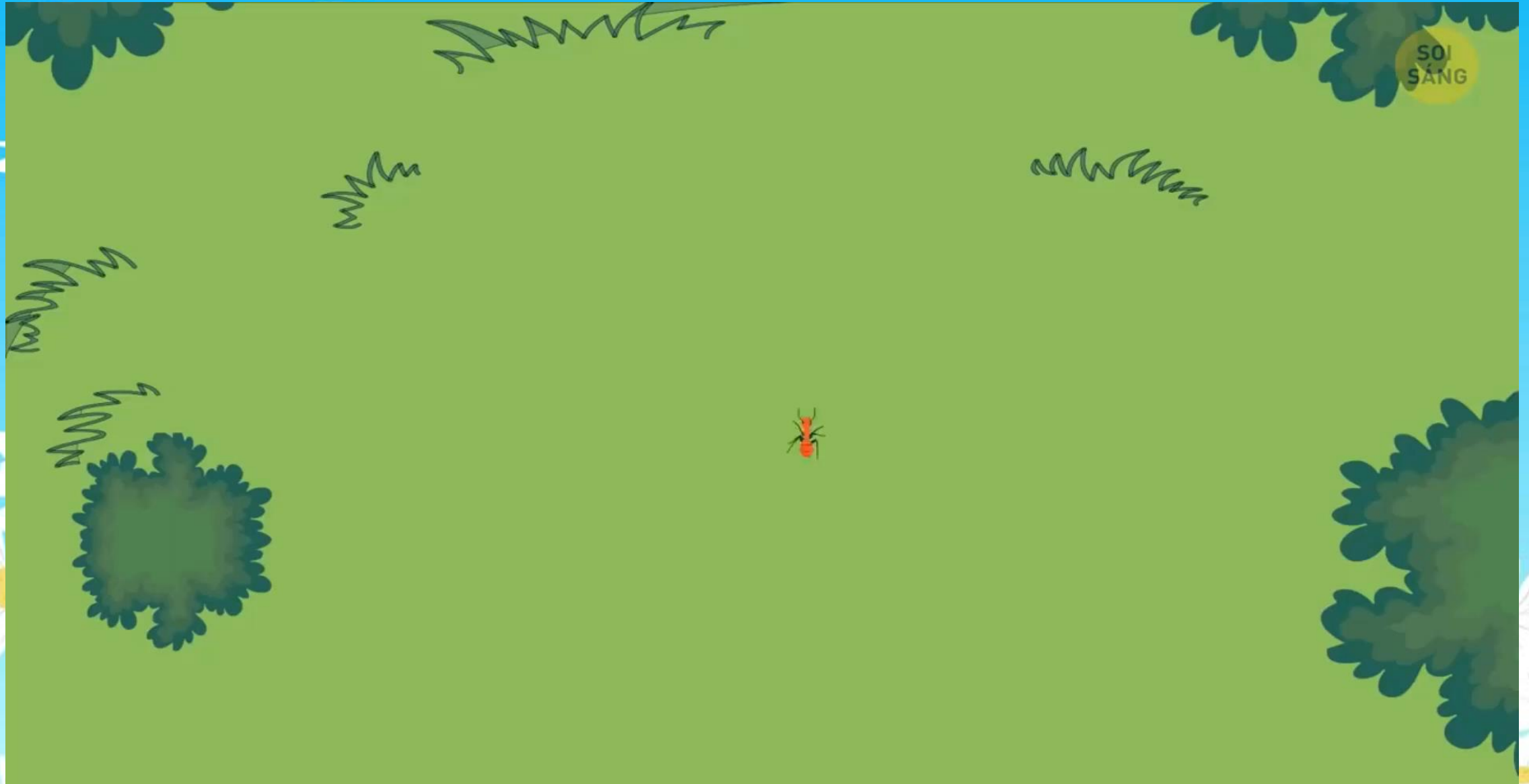


Sức mạnh của loài kiến






Cách liên lạc của loài Kiến



Bộ phận phát tín hiệu của Kiến



Các cách loài Kiến sử dụng để liên lạc



Tiết chất hóa học



Phát tín hiệu bằng râu



Chạm râu



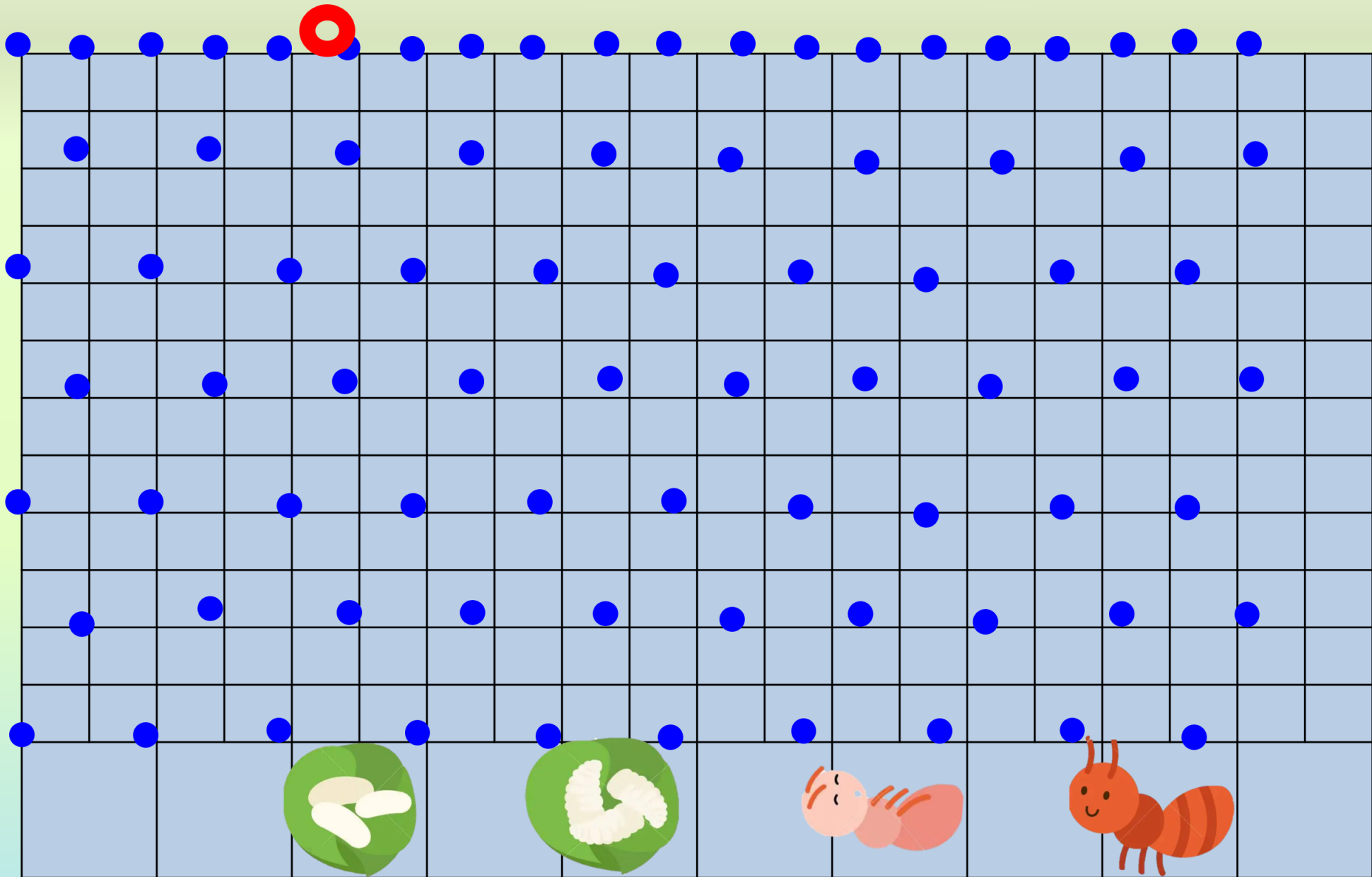
Chạm bụng xuống đất

Sự sinh sản của loài Kiến

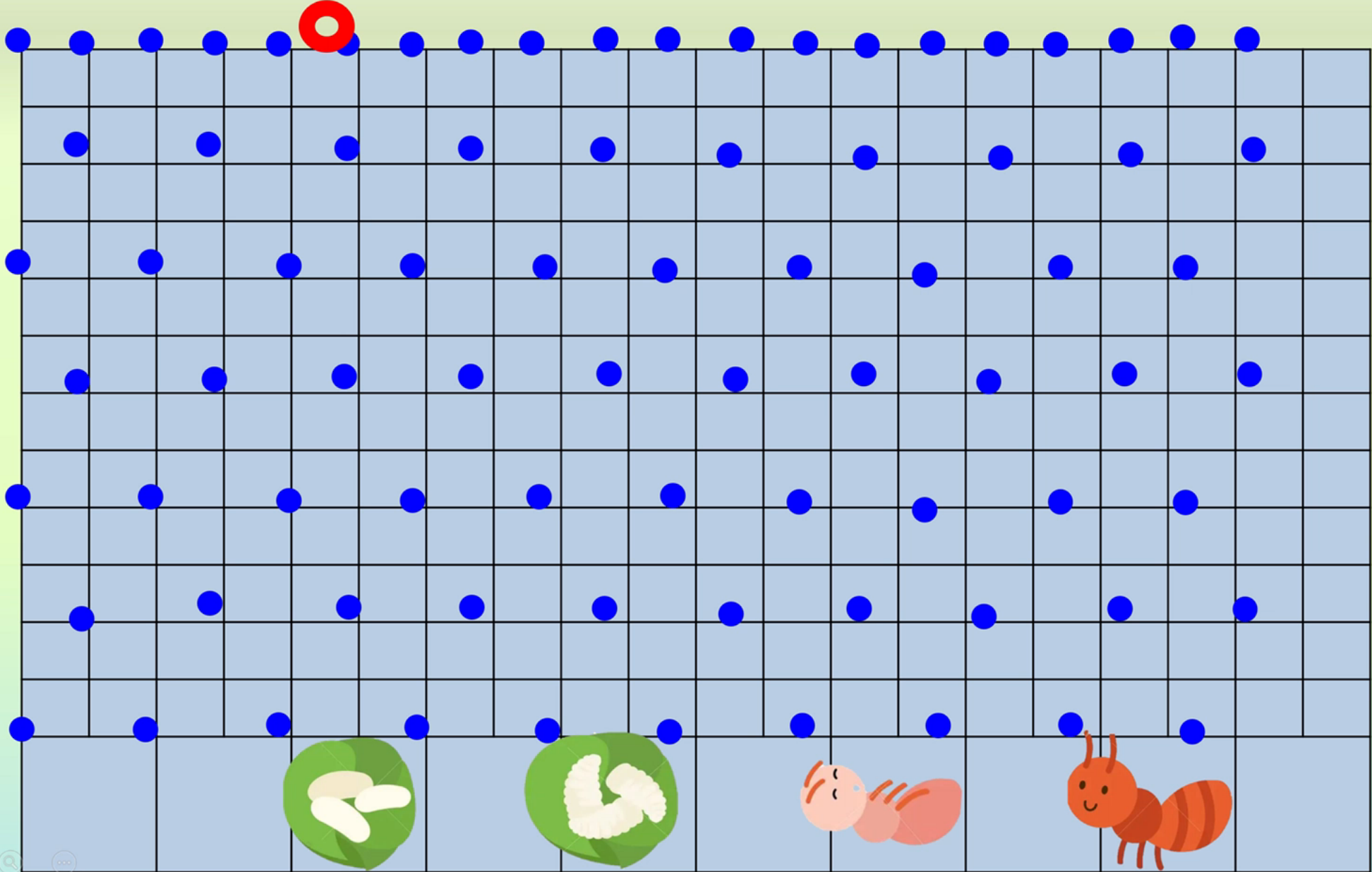
VÒNG ĐỜI CỦA
KIẾN




Trò chơi : Thả đồng xu



Trò chơi : Thả đồng xu





**Chào mừng các bé đến
với bộ câu hỏi : Khám
phá những điều thú vị
về loài kiến**



Dạng bài tập đúng sai

Câu 1 : Đoàn kết có phải là một trong các sức mạnh của loài kiến không ?

-  Đúng
-  Sai

Nộp bài

Dạng bài tập chọn phương án đúng

Câu 2 : Tinh thần đoàn kết giúp loài kiến thuận lợi trong những việc gì ?

-  Vận chuyển lượng thức ăn nặng nề
-  Giúp chúng liên lạc dễ dàng hơn
-  Chống lại con vật to khỏe hơn



Nộp bài

Câu trả lời sai

Con chọn chưa đúng . Con hãy chọn lại phương án .

Làm lại

Dạng bài tập ghép đôi

Câu 6 : Bé hãy ghép loại Kiến với công việc của chúng .



Kiến chúa



Đẻ trứng



Kiến thợ



Kiếm thức ăn



Kiến lính



Bảo vệ tổ

Câu trả lời sai

Con chọn chưa đúng . Con hãy chọn lại phương án .

Làm lại

Dạng bài tập kéo thả

Câu 8 : Bé hãy kéo những hình ảnh là cách liên lạc của loài Kiến vào ô hình chữ nhật màu xanh .



Nộp bài

Câu trả lời sai

Con chọn chưa đúng . Con hãy chọn lại phương án .

Làm lại

Dạng bài tập điền số

Câu 4 : Theo con , Kiến cần trải qua mấy giai đoạn phát triển để trở thành Kiến trưởng thành ?

Câu trả lời sai

Con chọn chưa đúng . Con hãy chọn lại phương án .

Làm lại

Nộp bài

Dạng bài tập chọn điểm

Câu 7 : Bé hãy kích vào bộ phận phát tín hiệu của Kiến nhé !



Nộp bài

Câu trả lời sai

Con chọn chưa đúng . Con hãy chọn lại phương án .

Làm lại

Dạng bài tập sắp xếp

Câu 5 : Bé hãy sắp xếp vòng đời phát triển của Kiến theo đúng thứ tự nhé !

1.  Trứng
2.  Nhộng
3.  Ấu trùng
4.  Kiến trưởng thành

Nộp bài

Câu trả lời sai

Con chọn chưa đúng . Con hãy chọn lại phương án .

Làm lại



Câu 1 : Đoàn kết có phải là sức mạnh của loài kiến không ?

 Đúng

 Sai





Hướng dẫn lấy bài tập đính kèm



Tài liệu tham khảo

- Hướng dẫn thực hiện chương trình giáo dục mầm non
- Hướng dẫn sử dụng phần mềm Ispring
- Hình ảnh và video trên trang web :
Google.com , Youtube.com
Vecteezy.com , pixabay.com
- Phần mềm Ispring suite 10
- Phần mềm Microsoft Powerpoint
- Phần mềm cắt , ghép video : Movavi
video editor 14 , Camtasia 9