



BÀI 4
THU HOẠCH
SẢN PHẨM
TRỒNG TRỌT

e



I. Mục đích, yêu cầu của thu hoạch sản phẩm trồng trọt.


e


e



II. Một số phương pháp phổ biến trong thu hoạch.

e





I. Mục đích,
yêu cầu của
thu hoạch
trồng trọt





Video thu hoạch nông sản



24

 /tintucvtv24

 /vtv24

 vtv24news





Nhiệm vụ:

Dựa vào video, trả lời câu hỏi vào phiếu học tập của nhóm:


- Thu hoạch nông sản nhằm mục đích gì?
- Làm thế nào để việc thu hoạch nông sản đạt kết quả cao nhất?



Các nhóm báo cáo



Nhóm 1 trình bày



Nhóm 2 trình bày





Mục đích:

- Đảm bảo nông sản ít bị tổn thất nhất
- Đảm bảo chất lượng nông sản tốt nhất









Yêu cầu:

- Đúng lúc, nhanh, gọn, cẩn thận.
- Sử dụng các phương pháp, dụng cụ phù hợp với từng loại cây trồng.





II. Một số phương pháp phổ biến trong thu hoạch




Hoạt động cặp đôi

Các cặp đôi quan sát hình ảnh, cho biết các loại nông sản được thu hoạch bằng cách nào?





Một số hình ảnh thu hoạch nông sản





Một số hình ảnh thu hoạch nông sản





Một số hình ảnh thu hoạch nông sản





Một số hình ảnh thu hoạch nông sản






Một số hình ảnh thu hoạch nông sản






Một số hình ảnh thu hoạch nông sản



TRÌNH BÀY CÁC PHƯƠNG PHÁP THU HOẠCH NÔNG SẢN





Phương pháp truyền thống:

- Hái: rau, đỗ, chè,...
- Nhổ: Cà rốt, su hào, củ cải...
- Đào: Khoai tây, khoai lang...
- Cắt: Lúa, hoa...





Phương pháp hiện đại:

- Sử dụng các loại máy móc để thu hoạch



Vận dụng





Yêu cầu: Học sinh thu hoạch một vài nông sản tại gia đình, chụp hình ảnh để nộp cho giáo viên.

