



Tự nhiên xã hội



Bài 4: An toàn khi sử dụng đồ dùng ở nhà



Tiết 1



WHISPERING PINES

Hoạt động khám phá

A TIME FOR US

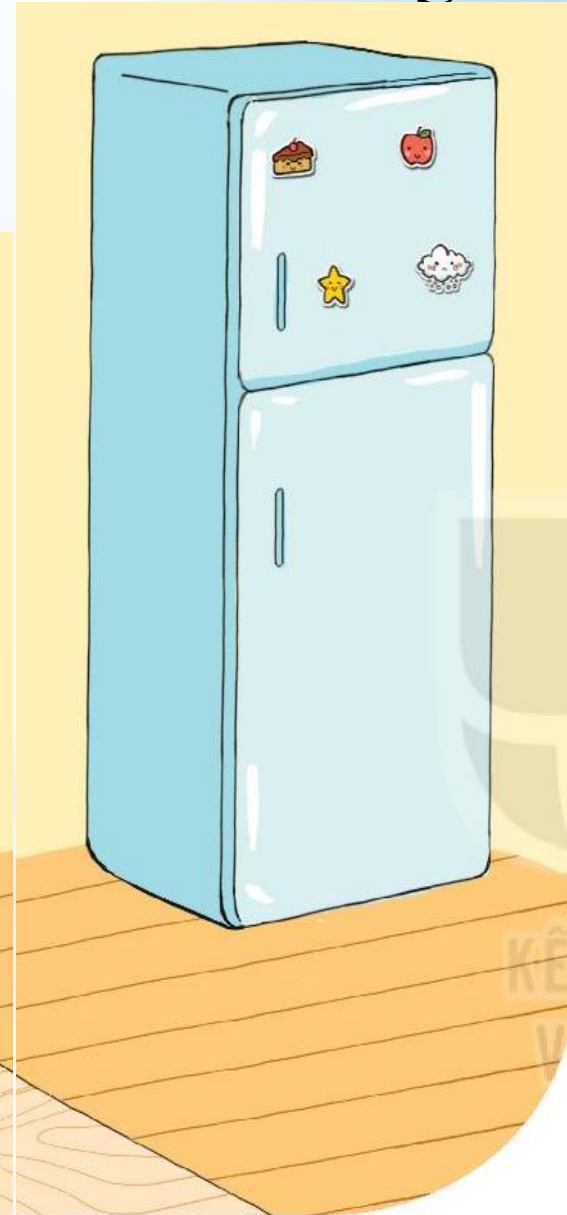
Hoạt động 1: Quan sát tranh

1. Kể tên các đồ dùng sắc nhọn trong nhà có thể gây nguy hiểm



Hoạt động 2: Quan sát tranh

1. Em cần lưu ý điều gì khi sử dụng dao và đồ dùng sắc nhọn để an toàn?



Thông điệp



**Các bạn hãy cẩn thận với
đồ dùng sắc nhọn nhé!**

WHISPERING PINES

GIẢI LAO

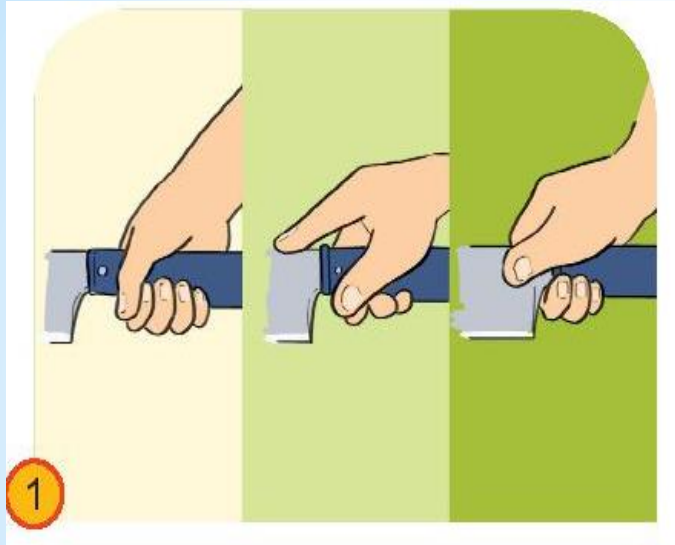
A TIME FOR US

WHISPERING PINES

Hoạt động thực hành

A TIME FOR US

Nói với bạn cách sử dụng đồ dùng sắc nhọn an toàn



Kết luận: Khi dùng dao, kéo hoặc những đồ dùng dễ vỡ và sắc nhọn, cần phải rất cẩn thận để tránh bị đứt tay và mất an toàn.

WHISPERING PINES

Hoạt động vận dụng

A TIME FOR US



Khi bị đứt tay do dao và đồ dùng sắc nhọn, em cần làm gì?

Kết luận: Khi dùng dao, kéo hoặc những đồ dùng dễ vỡ và sắc nhọn, cần phải rất cẩn thận để tránh bị đứt tay và mất an toàn.

Dặn dò:

- Nhận xét tiết học.
- Chuẩn bị tiết học sau.