
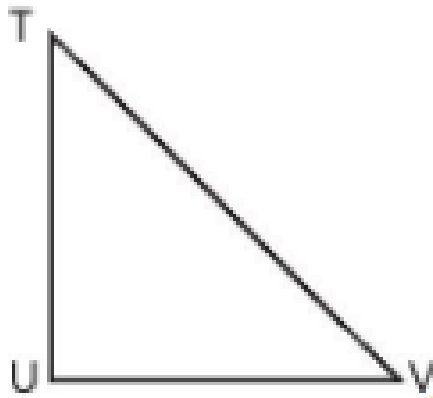
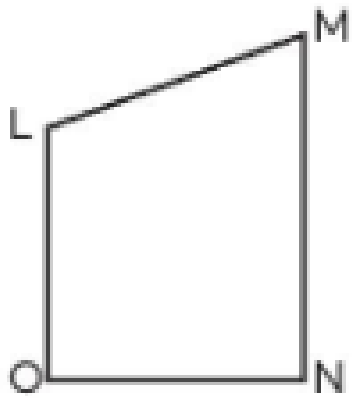



Quả trứng kì diệu



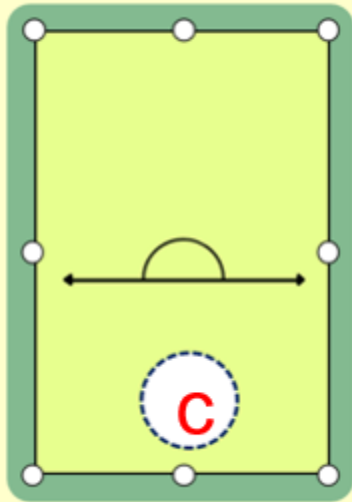
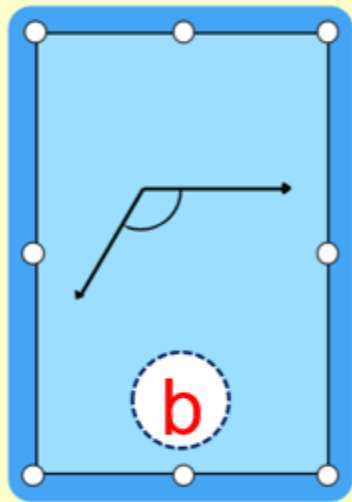
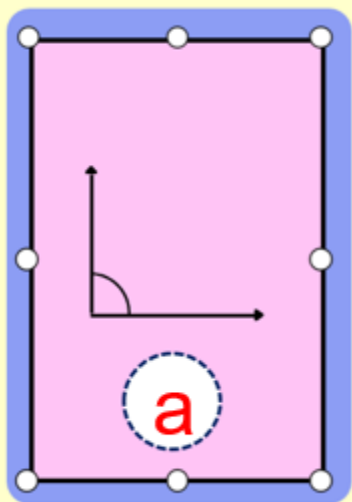
1. Trong các hình sau, đâu là hình chữ nhật?



Đáp án:
Hình ABCD

← Trở về

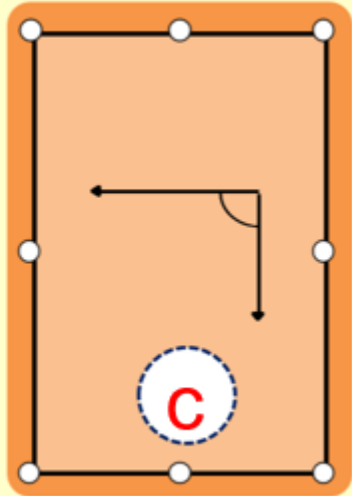
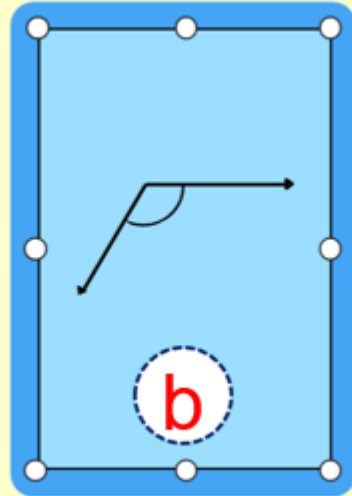
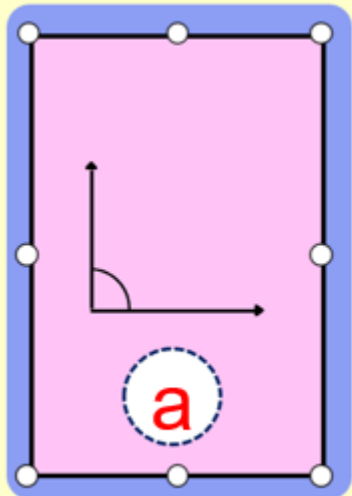
2. Góc nào là góc vuông trong các góc sau đây?



Đáp án: a

← Trở về

3. Góc nào là góc không vuông trong các góc sau đây?



Đáp án: b

← Trở về

Toán

Bài 20: THỰC HÀNH VẼ GÓC VUÔNG, VẼ ĐƯỜNG TRÒN, HÌNH VUÔNG, HÌNH CHỮ NHẬT VÀ VẼ TRANG TRÍ

Tiết 1



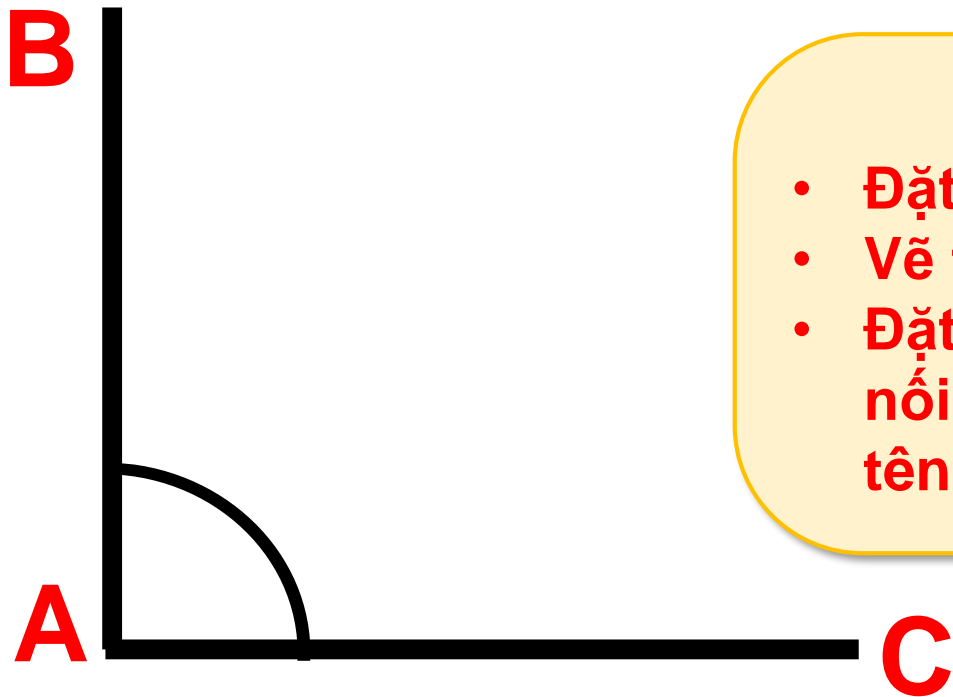


01

Hoạt động

Bài 1

a. Vẽ góc vuông đỉnh A cạnh AB, AC




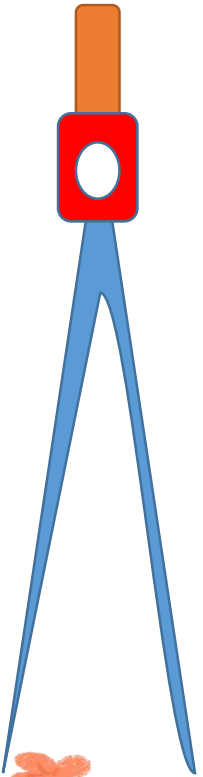
Các bước vẽ

- Đặt ê ke vào vở hoặc bảng.
- Vẽ theo 2 cạnh góc vuông của ê ke.
- Đặt thước đè lên dòng kẻ vừa vẽ và nối kéo dài thêm, rồi điền tên đỉnh, tên cạnh

Số đo góc là 90°

Bài 1

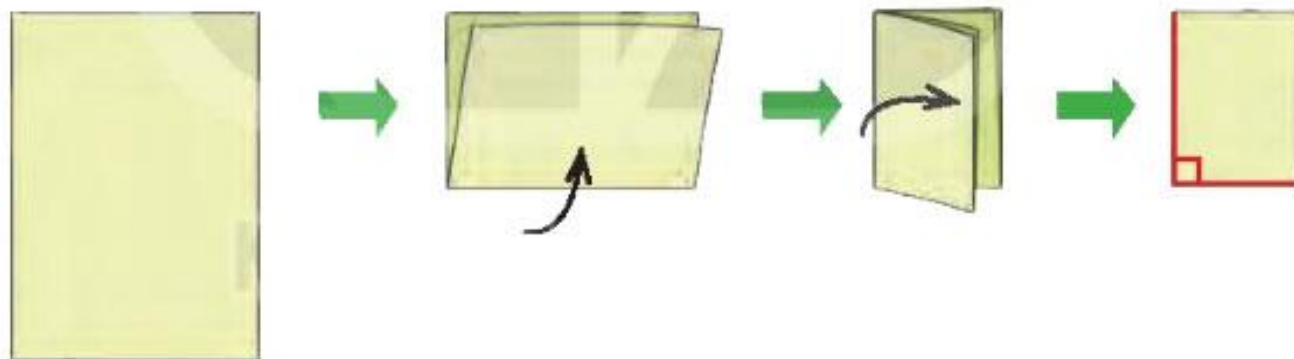
b. Vẽ đường tròn tâm I




Các bước vẽ

- Mở com pa, đặt đầu nhọn com pa làm tâm giữ chặt để com pa không di chuyển.
- Quay com pa tạo thành hình tròn và đặt tên tâm I.

2. Tự làm ê ke giấy: Gấp giấy làm đôi rồi lại gấp đôi (như hình vẽ)



a. Dùng ê ke trong bộ đồ dùng để kiểm tra 2 góc vuông của ê ke giấy vừa gấp đã vuông góc chưa.

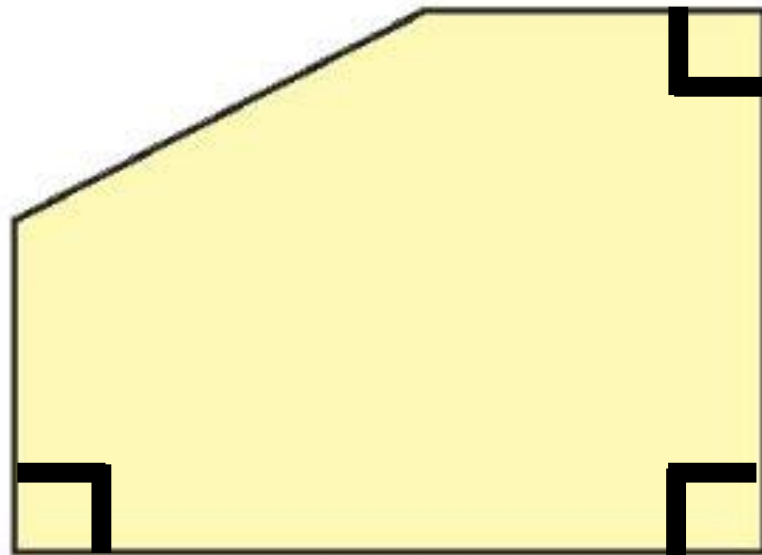


Ê ke giấy có thể vận
dụng khi nào?



Dùng ê kê giấy vào những khi cần
đo mà không có ê ke mang theo

Dùng ê ke vừa làm, em hãy tìm xem trong hình bên có mấy góc vuông?



Trong hình có 3 góc vuông

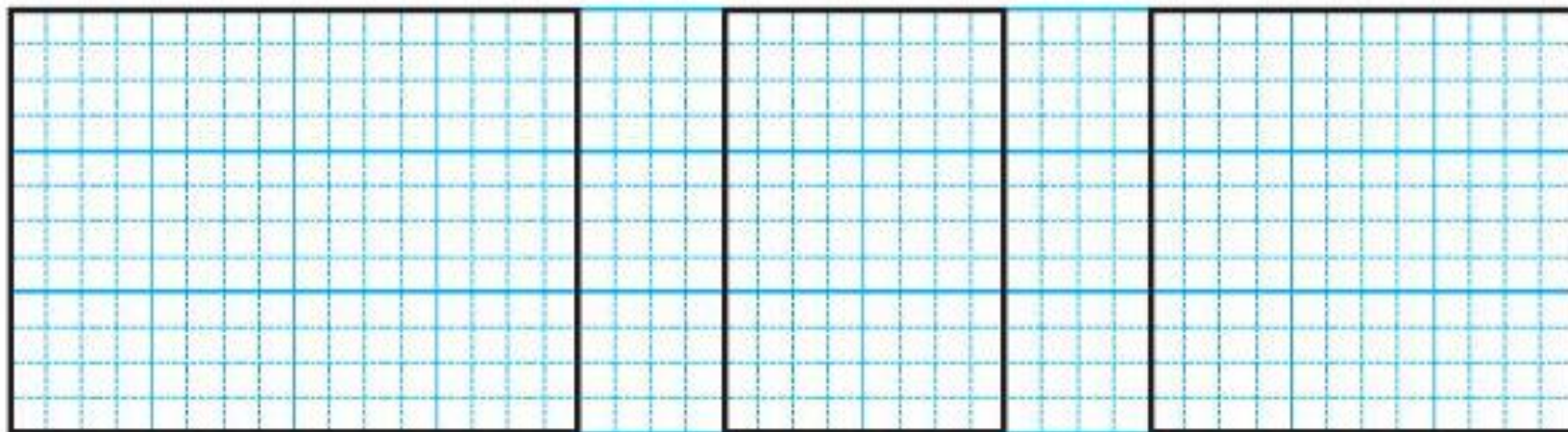


**Liên hệ tìm các vật dụng xung
quanh có góc vuông từ ê ke giấy**



**Tìm và dùng ê ke giấy kiểm tra các vật dụng
có góc vuông xung quanh như bàn, ghế,
bảng, cửa , vở, sách....**

3. Vẽ hình chữ nhật và hình vuông (theo mẫu)



Các bước vẽ

- Dùng bút chì đánh dấu vào vở theo hình mẫu
- Vẽ hình theo mẫu, chú ý ghi thước chặt để tránh xô dịch đường vẽ không thẳng...

Nhận xét

Hình có đúng mẫu không?

Đường thẳng có đúng đẹp không?

Các góc có vuông không?






02
Vận dụng

A cartoon sloth with orange fur and a blue patterned shirt is hanging from a black tree branch. The sloth has its eyes closed and a peaceful expression. The background shows a blue sky with white clouds and a yellow tree trunk.

VỀ NHÀ

A cartoon girl with brown hair, wearing a blue dress and a red backpack, is standing in a field of green plants. She has a thoughtful expression, with her hand on her chin. A green speech bubble with a question mark is next to her.

Tìm và kiểm tra ác đồ dùng trong gia đình
có các góc vuông

**Tạm biệt và
hẹn gặp lại**

