

UBND QUẬN LONG BIÊN
TRƯỜNG MẦM NON HOA MỘC LAN



LĨNH VỰC PHÁT TRIỂN NHẬN THỨC
BÉ PHÂN LOẠI RÁC

Lứa tuổi: MGL 5 – 6 tuổi

MỤC ĐÍCH - YÊU CẦU

1. Kiến thức:

- Trẻ biết bảo vệ môi trường là trách nhiệm của mọi người.
- Trẻ biết kể tên một số loại rác hữu cơ, rác vô cơ, rác tái chế và rác thải nguy hại.
- Trẻ biết phân loại rác và phân biệt các thùng đựng rác theo quy định.

3. Thái độ:

- Trẻ hứng thú tham gia các hoạt động.
- Giáo dục trẻ biết bảo vệ môi trường xanh-sạch-đẹp.

2. Kỹ năng:

- Phát triển kỹ năng phán đoán, ghi nhớ có chủ định.
- Rèn cho trẻ kỹ năng nhận biết, phân biệt
- Trẻ có một số kỹ năng cơ bản khi sử dụng máy vi tính: Di chuột, kéo thả...



TIẾN TRÌNH BÀI DẠY

ỔN ĐỊNH

Cho trẻ xem video các tình nguyện viên đi thu gom rác

NỘI DUNG CHÍNH

- Cung cấp kiến thức

- Giáo dục trẻ

- Cho trẻ phân loại rác

KẾT THÚC

Cho trẻ hát bài “Trái đất này là của chúng mình”





Câu 1: Bé thấy mọi người trong video đang làm gì?

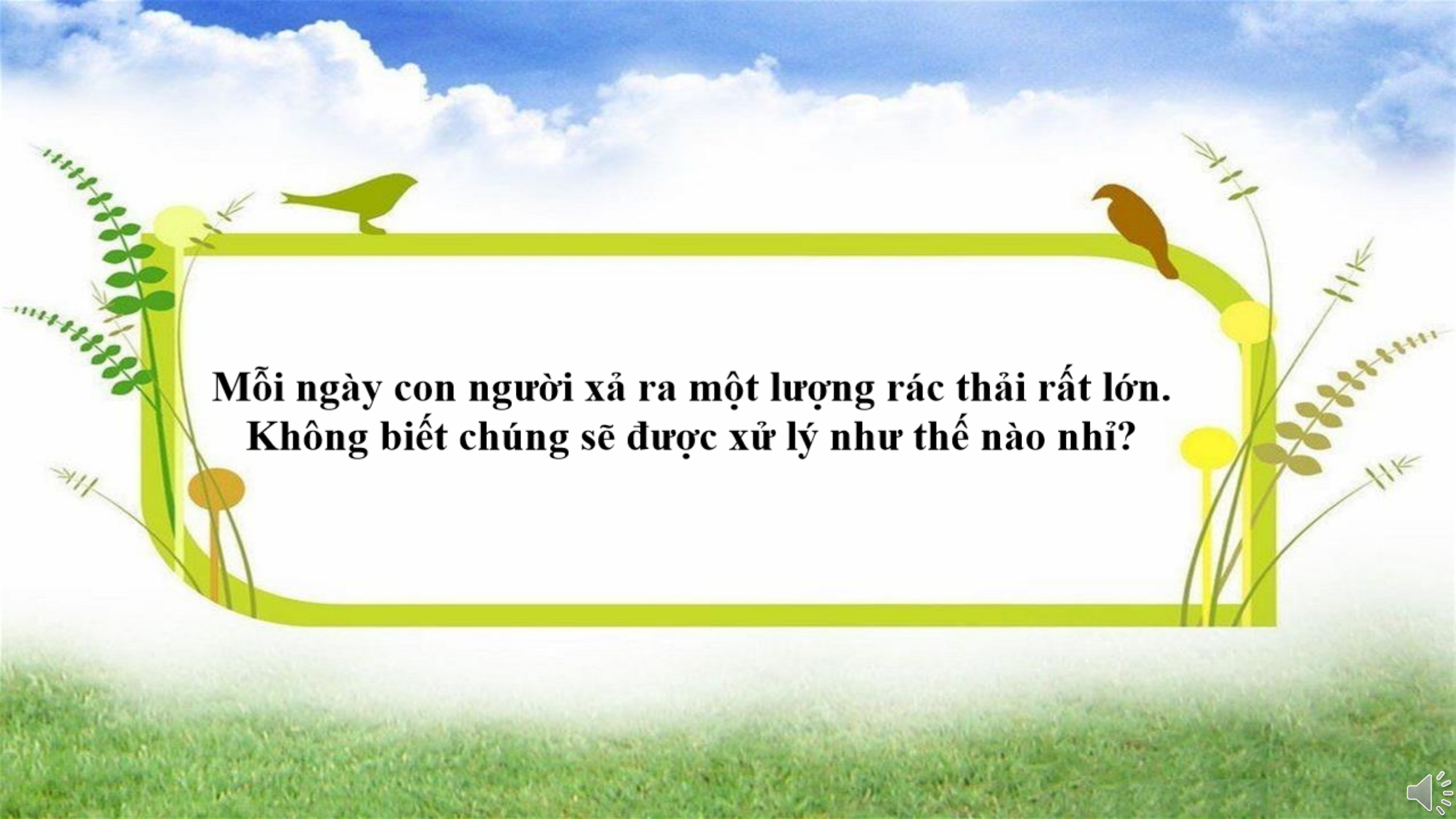


Câu 2: Bé hãy tìm xem ai là người đi thu dọn rác trong video trên?



Câu 3: Để thu gom rác, bé cần chuẩn bị những đồ dùng gì?





**Mỗi ngày con người xả ra một lượng rác thải rất lớn.
Không biết chúng sẽ được xử lý như thế nào nhỉ?**



Phân loại rác đúng cách là như thế nào?





Sau khi ăn xong các bạn nhỏ đã làm gì?



Sau khi dọn dẹp xong, các bạn nhỏ đã nhìn thấy gì và đổ rác vào đâu ?



Chuyện gì đã xảy ra khi các bạn nhỏ đổ rác vào 1 thùng?



Có những loại thùng rác nào xuất hiện trong video?



Sau khi nghe các thùng rác giới thiệu thì các bạn nhỏ đã làm gì?



Cô kết luận

**Những loại rác từ thức ăn, vỏ củ quả, lá cây... là rác hữu cơ
dễ phân hủy**

**Còn các loại rác: như vỏ bim bim, vỏ bánh kẹo, chai lọ nhựa, thủy tinh,
đồ sành sứ là rác thải vô cơ không phân hủy được**

**Rác tái chế được tái chế lại thành giấy, vỏ, bìa cattong, vỏ chai lọ và được
sử dụng tiếp**

**Những loại rác này không giống nhau nên người ta phải phân loại rác để
có những cách xử lý phù hợp đấy bé ạ!**









Giáo dục

**Giữ gìn, bảo vệ môi trường sống là nhiệm vụ của mỗi người,
Các bé hãy chăm sóc cây xanh, bỏ rác đúng nơi quy định
để bảo vệ môi trường xung quanh luôn sạch đẹp nhé!**


BÉ BẢO VỆ MÔI TRƯỜNG




















**XIN CHÀO
VÀ
HẸN GẶP LẠI**



TÀI LIỆU THAM KHẢO

- Sử dụng chương trình giáo dục mầm non theo VB hợp nhất của BGD
- Sử dụng phần mềm soạn và thiết kế bài giảng
- + Powerpoint 2016
- + Storyline 3
- Sử dụng hình nền và hình động trên: www.canva.com và www.pngtree.com
- Sử dụng video trên : www.youtube.com
- Sử dụng tư liệu trên mạng internet
- Phần mềm chỉnh sửa video trên: www.canva.com