


Thứ...ngày...tháng...năm....

Tự nhiên và xã hội

Bài 22: CƠ QUAN THẦN KINH

SCHOOL

Tiết 1





YÊU CẦU CẦN ĐẠT



Chỉ và nói được tên các bộ phận chính của các cơ quan thần kinh trên sơ đồ, tranh ảnh.




Nêu được chức năng của não



KHỞI ĐỘNG





Ai nhanh,
ai đúng





**Thi kể tên các
hoạt động có
lợi cho cơ quan
tuần hoàn?**





Khi nghe tiếng nói to hoặc tiếng còi gần tai em có phản ứng gì?





КНИ́АМ РИ́А





Chỉ và nói tên các bộ phận của cơ quan thần kinh trên hình

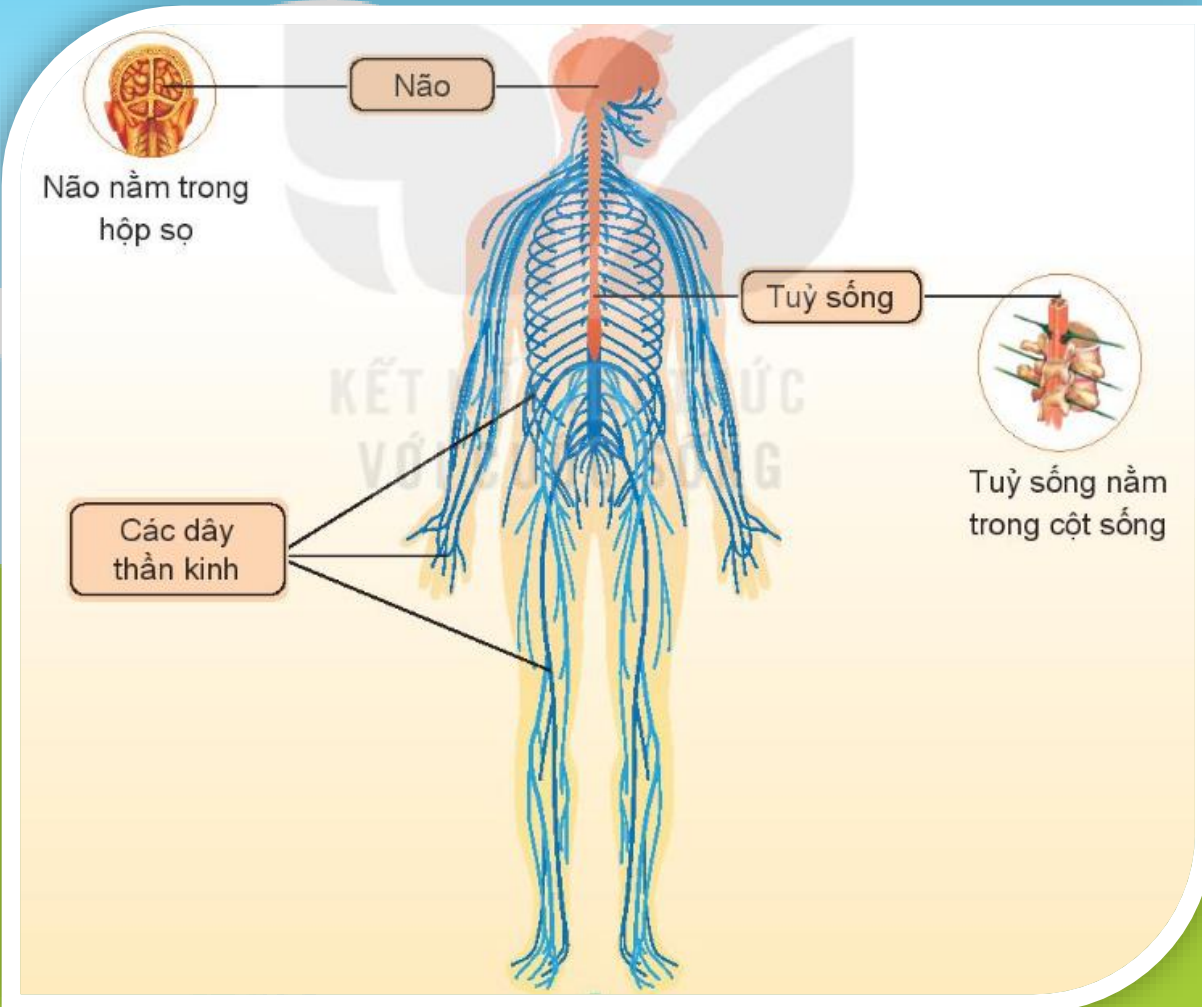


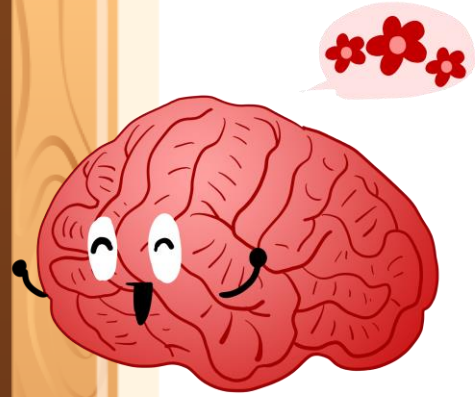
Thảo luận
nhóm 4



Cơ quan thần kinh gồm những bộ phận nào?

Não và tủy sống nằm ở đâu trong cơ thể?





- ❖ Não nằm trong hộp sọ, tủy sống nằm trong cột sống.
- ❖ Não và tủy sống nối liền với nhau.
- ❖ Từ não và tủy sống có các dây thần kinh tỏa đi khắp cơ thể.
- ❖ Từ các cơ quan bên trong (tuần hoàn, hô hấp, bài tiết,..) và các cơ quan bên ngoài (mắt, mũi, tai, lưỡi, da,..) của cơ thể lại có các dây thần kinh đi về tủy sống và não.



LUYỆN TẬP





3. a. Các bạn trong mỗi hình dưới đây đang làm gì? Bộ phận nào của cơ quan thần kinh điều khiển hoạt động đó?
b. Theo em, não có chức năng gì?

Cần suy nghĩ thật kĩ!

Tờ cảm ơn cậu!

Minh rất vui!

Chạy!

3

Thảo luận nhóm đôi




Cần suy nghĩ
thật kĩ!



Não có điều khiển
suy nghĩ.





Tớ cảm ơn cậu!

Nhớ điều khiến cách
ứng xử.

Minh rất vui!



C

Não điều khiển cảm
xúc.




Não tiếp nhận thông tin
và điều khiển mọi hoạt
động của cơ thể.



EM CÓ BIẾT

Não điều khiển mọi suy nghĩ, cảm xúc, cách ứng xử và hoạt động của cơ thể. Não tiếp nhận các thông tin qua các dây thần kinh từ các giác quan như da, tai, mũi,... gửi thông tin và chỉ dẫn cho các bộ phận của cơ thể hoạt động.



DẶN DÒ



Giáo viên điền vào đây



Giáo viên điền vào đây



Giáo viên điền vào đây



Giáo viên điền vào đây

Tạm biệt và hẹn gặp lại

SCHOOL

