

UBND QUẬN LONG BIÊN  
TRƯỜNG MẦM NON HOA MỘC LAN



# GIÁO ÁN 5E

**Dự án: Tìm hiểu về ngày NGVN 20/11**

- E2: Công việc của cô giáo mầm non
- E4: Làm bưu thiếp





# **E1: Thu hút**

**Hát: Cô và mẹ**



- Lớp mình có mấy cô giáo?

- Là những cô nào?

Cô gợi ý để trẻ đặt câu hỏi truy vấn: Hằng ngày các con đến lớp thấy các cô làm những công việc gì?

=> Để biết được điều đó, bây giờ cô và chúng mình sẽ cùng tìm hiểu nhé!





# **E2: Khám phá**

- Cô cho trẻ kể theo hiểu biết: Hằng ngày các con thấy cô làm những công việc gì? Có mẹ bạn nào là cô giáo mầm non không?

HĐ 1: Cô cho trẻ tìm những hình ảnh công việc của GVMN theo trình tự một ngày.



## HĐ2. Trò chơi: Mô phỏng công việc của cô giáo

### **Nhóm 1**

Cô cho trẻ tập thể dục

### **Nhóm 2**

Cô giáo dạy trẻ học

### **Nhóm 3**

Cô cho trẻ ngủ



# E3: Giải thích

## *Nhóm 1: Cô cho trẻ tập thể dục*

- Buổi sáng, sau khi đón các con vào lớp cô sẽ cho chúng mình tập thể dục buổi sáng để có cơ thể dẻo dai, sức khỏe dồi dào để tham gia các hoạt động khác trong ngày được tốt hơn



## *Nhóm 2: Cô giáo dạy trẻ học*

- Công việc chính của cô giáo mầm non là chăm sóc và dạy dỗ các con. Ở trường mầm non, các con được học từ những kỹ năng tự phục vụ bản thân, kiến thức phù hợp với lứa tuổi các con và giáo dục các con biết ngoan ngoãn, lễ phép với người lớn.

## *Nhóm 3: Cô giáo cho trẻ ngủ*

- Sau khi ăn trưa xong, cô sẽ cho các con vệ sinh cá nhân và chuẩn bị đi ngủ. Trước khi ngủ, cô kể chuyện hoặc đọc thơ hoặc hát cho các con nghe để các con dễ đi vào giấc ngủ hơn và có một giấc ngủ ngon.

# KẾT LUẬN

- *Chốt lại: Công việc một ngày của cô giáo mầm non rất nhiều việc như đón các con vào lớp, cho các con tập thể dục, dạy học cho các con, cho các con ăn, ngủ, vệ sinh lớp học...*
- *GD: Trẻ biết yêu quý, lễ phép và vâng lời cô giáo.*





**E4: Mở rộng**  
*Hoạt động làm bưu thiếp*

# Giới thiệu mẫu





# TƯỞNG TƯỢNG

*Cô cho trẻ nêu ý tưởng của mình,  
gợi ý trẻ cách thực hiện.*




# KẾ HOẠCH

*Cho trẻ tìm nguyên vật liệu phù hợp*




Thực hiện






**Bước 1**



**Bước 2**



**Bước 3**




**Bước 4**



**Bước 5**




**Bước 6**



**Bước 1**



**Bước 2**



**Bước 3**



**Bước 4**



**Bước 5**



**Bước 6**



# E5: Đánh giá



THANK  
YOU