

UBND QUẬN LONG BIÊN
TRƯỜNG MẦM NON HOA MỘC LAN







BÀI GIẢNG

Đo độ dài các vật bằng 1 đơn vị đo,
so sánh diễn đạt kết quả

Lứa tuổi: MGL 5 - 6 tuổi

Chuẩn bị






Phần 1:
Ôn kỹ năng đo độ dài 1 vật
bằng 1 đơn vị đo






Đổi
tượng đo



Thước
đo






Phần 2 :
Đo độ dài các vật bằng 1 đơn
vị đo





Đo chiều dài : đo từ trái sang phải





Đo chiều cao : đo từ dưới lên trên




Đối
tượng đo

Thước
đo










So sánh kết quả đo của 2 băng giấy



= 4 



=



= 3 




So sánh kết quả đo của 2 băng giấy



Kết luận

Khi đo độ dài các đối tượng cùng 1 thước đo, đối tượng nào đo được nhiều lần hơn thì sẽ dài hơn và ngược lại đối tượng nào đo được ít lần hơn thì sẽ ngắn hơn




Trò chơi

Ai nhanh trí

Vì sao cùng 1 dụng cụ đo mà kết quả đo của 2 băng giấy lại khác nhau ?

1



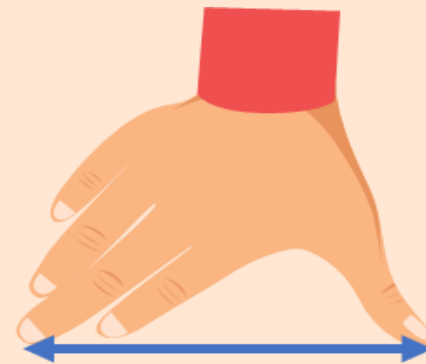
Vì màu sắc khác nhau

2



Vì chiều dài khác nhau


**Nếu cô đo chiều dài của 2 bức tranh bằng gang tay, bức tranh nào đo được số lần nhiều hơn thì sẽ dài hơn .
Đúng hay sai ?**



1. Đúng


2. Sai

Theo các con chiếc giày nào dài hơn, chiếc giày nào ngắn hơn ?



1

Giày xanh ngắn hơn, giày đỏ dài hơn







2

Giày đỏ ngắn hơn, giày xanh dài hơn

Liên hệ thực tế







HẸN GẶP LẠI CÁC BÉ!

