



TẬP TÔ CHỮ CÁI

O, Ô, Ơ

Hát: Em đi mẫu giáo

Bài hát

Em đi mẫu giáo

ÔN CHỮ CÁI



O

Ô


Ơ




CHỮ O



CÁC KIỂU CHỮ O



CHỮ Ô



CÁC KIỂU CHỮ Ô

Ô

ô

Ồ

ồ

CHỮ Ơ

Ơ

CÁC KIỂU CHỮ Ơ

Ơ

Ơ

Ơ

Ơ








Tư thế ngồi

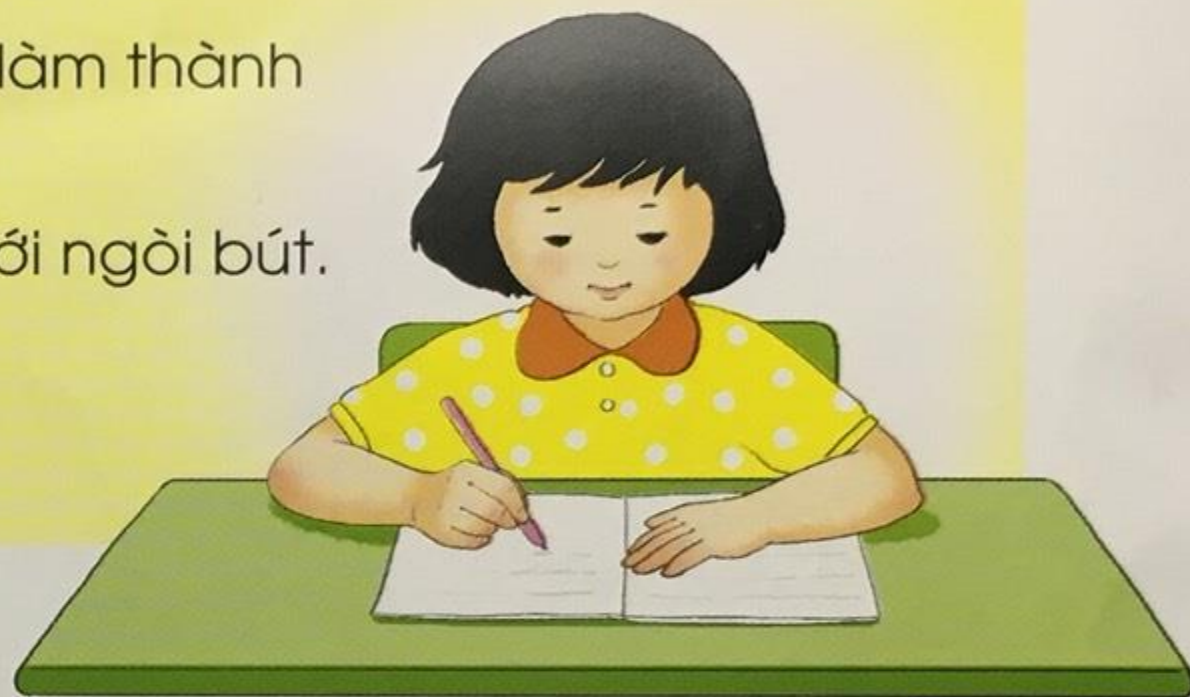
- Lưng thẳng, hai chân thoải mái.
- Khoảng cách từ mắt đến vở 25 – 30 cm.
- Tay trái xuôi theo chiều ngồi và giữ vở không bị lệch.





Cách cầm bút

- Cầm bằng ba ngón tay: ngón trỏ, ngón cái, ngón giữa. Dùng ngón trỏ và ngón cái giữ hai bên thân bút. Ngón giữa đỡ lấy bút.
- Để nghiêng bút về phía vai phải.
- Lòng bàn tay và cánh tay làm thành một đường thẳng.
- Không cầm sát ngón tay với ngòi bút.



Bé làm quen và tập tô chữ cái o - ô - ơ



Phát âm: "o"



Phát âm: "ô"



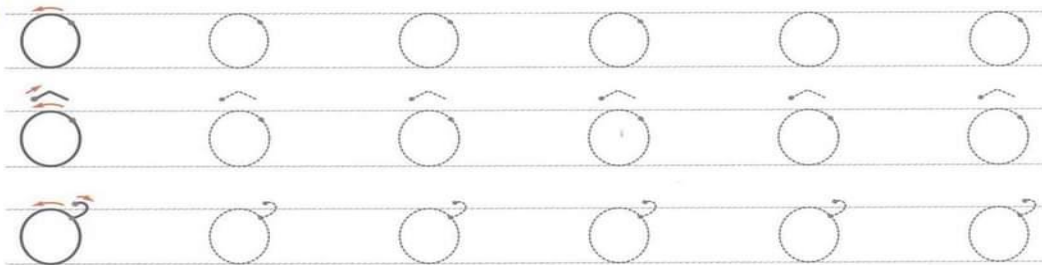
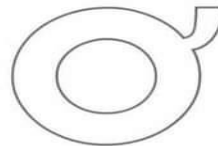
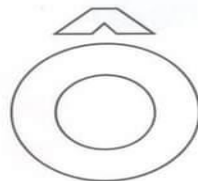
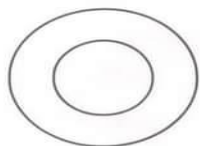
Phát âm: "ơ"



tổ ong



hồ nước



GỢI Ý HƯỚNG DẪN:

- Nhận biết, phát âm các chữ cái o, ô, ơ.
- Gạch chân chữ cái o, ô, ơ trong các từ dưới hình vẽ.
- Tô màu chữ cái o, ô, ơ.
- Tô chữ cái o, ô, ơ theo nét chấm mờ.

PHÁT
ÂM



CHỮ
CÁI


O

Ô


Ơ

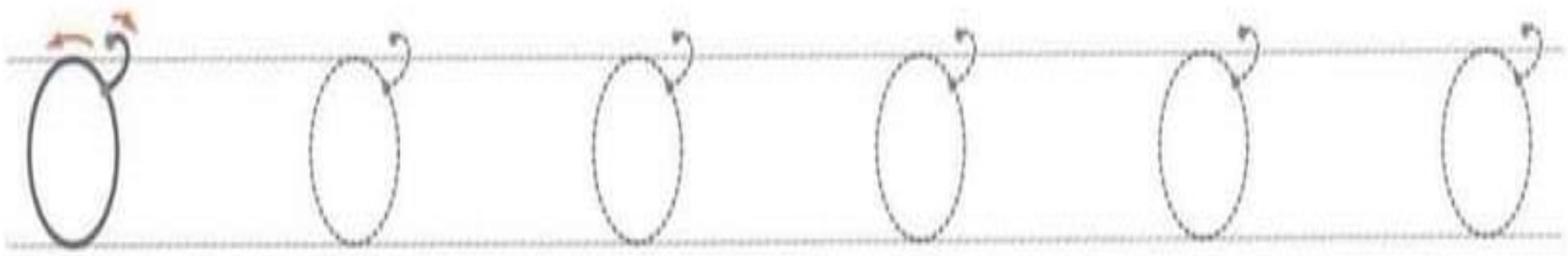
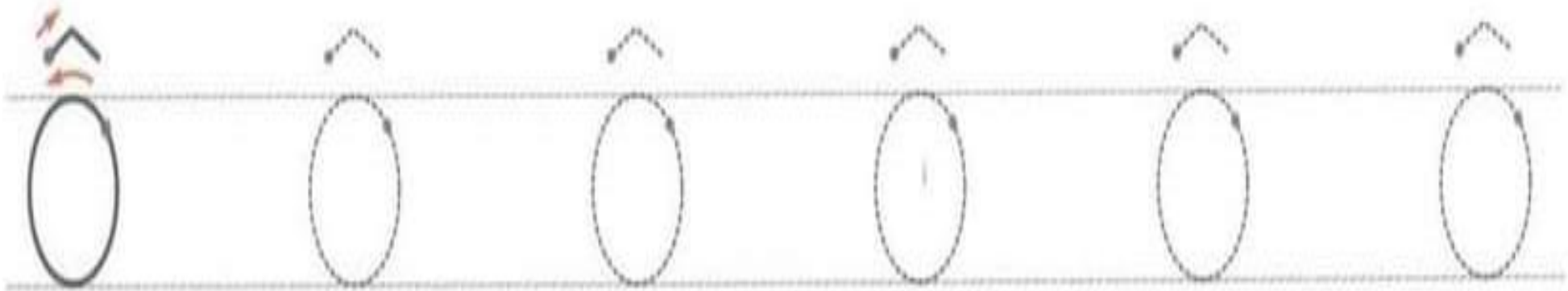
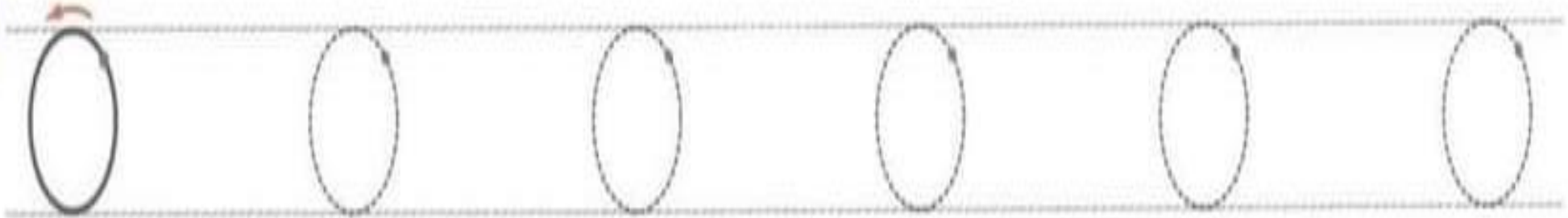


t^ố ong



hồ nước







Thank
You