

PHÒNG GD & ĐT QUẬN LONG BIÊN
TRƯỜNG MẦM NON SƠN CA



LĨNH VỰC PHÁT TRIỂN NGÔN NGỮ

HOẠT ĐỘNG LÀM QUEN CHỮ VIẾT

Tập tô chữ cái e, ê

Lứa tuổi: Mẫu giáo lớn 5- 6 tuổi

Giáo viên: Thẩm Xuân Trà

Năm học: 2022- 2023

MỤC ĐÍCH – YÊU CẦU

1. Kiến thức:

- Trẻ ôn nhận biết và phát âm đúng chữ cái e, ê
- Trẻ biết tìm và gạch chân chữ cái e, ê trong mỗi từ dưới hình ảnh
- Trẻ ngồi đúng tư thế, biết cầm bút đúng cách khi tập tô, tô đúng quy trình chữ e, ê theo nét chấm mờ

2. Kỹ năng:

- Rèn trẻ khả năng quan sát và ghi nhớ
- Rèn sự khéo léo, cẩn thận khi tô bài, tô trùng khít nét chấm mờ.
- Phát triển sự phối hợp giữa tay và mắt
- Rèn trẻ trả lời to, rõ ràng, đủ câu

3. Thái độ:

- Trẻ hứng thú tham gia hoạt động





1. Ổn định tổ chức





PAMPAM



[youtube.com/pompom4kidsvietnam](https://www.youtube.com/pompom4kidsvietnam)



Bài hát nhắc đến chữ cái gì

Chữ e, ê

e

ê



Chữ e



Các kiểu chữ e

A yellow lowercase cursive letter 'e' with a slight shadow, centered on a green square background.A yellow lowercase cursive letter 'e' with a slight shadow, centered on a green square background.A yellow uppercase cursive letter 'E' with a slight shadow, centered on a green square background.A yellow uppercase cursive letter 'E' with a slight shadow, centered on a green square background.



Chữ ê

ê



Các kiểu chữ ê

Ê

ê

Ê

ê



Trò chơi:
Thủ tài của bé

15




em bé



búp bê

e

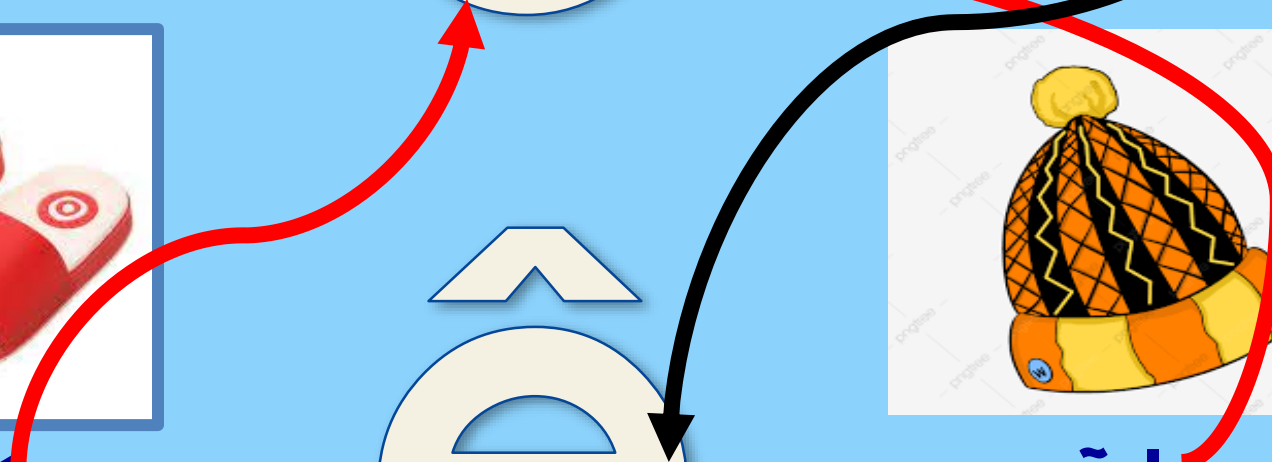


đôi dép

ê



mũ len





Tập tô chữ rỗng e, ê

e

ê

e

ê



Tập tô chữ e, ê

Cách cầm bút



Tư thế ngồi



CÁCH CẦM BÚT



- Cầm bằng 3 ngón tay: Ngón trỏ, ngón cái và ngón giữa. Dùng ngón trỏ và ngón cái giữ hai bên thân bút, ngón giữa đỡ lấy bút

- Cầm bút nghiêng 45 độ.
- Lòng bàn tay và cánh tay làm thành một đường thẳng

- Không cầm sát ngón tay với ngòi bút

TƯ THẾ NGỒI

- Lưng thẳng, hai chân thoải mái

- Khoảng cách từ mắt đến vở 25 -> 30 cm

- Tay trái xuôi theo chiều ngồi và giữ vở không bị lệch



Cách tô chữ e, ê



A computer monitor with a black frame and a black stand, displaying the text "Quan sát vở tô mẫu" in blue. The monitor is centered on a white background, which is itself on a pink border.

Quan sát vở tô mẫu

Hà Thị Cúc

Bé làm quen

Chữ cái, Chữ viết

Trẻ mẫu giáo
5 - 6 tuổi

Vở tô mẫu

NHÀ XUẤT BẢN GIÁO DỤC VIỆT NAM

Bài 3

Ngày.....tháng.....năm.....

Bé làm quen và tập tô chữ cái e - ê

E e e

Phát âm: "e"

Ê ê ê

Phát âm: "ê"



em bé




búp bê



đôi dép



mũ len



GỢI Ý HƯỚNG DẪN:

- Nhận biết, phát âm các chữ cái e, ê.
- Tìm và nói chữ cái e, ê trong từ dưới hình vẽ với chữ cái e, ê.
- Tô màu chữ cái e, ê.
- Tô chữ cái e, ê theo nét chấm mờ.

Bộ tranh có hướng dẫn trẻ 5 - 6 tuổi làm quen chữ cái, chữ viết

Tranh
3



Bài 3

Ngày.....tháng.....năm.....

Bé làm quen và tập tô chữ cái e - ê

E e e


Phát âm: "e"

Ê ê ê

Phát âm: "ê"



em bé



búp bê



đôi dép



mũ len



GỢI Ý HƯỚNG DẪN:

- Nhận biết, phát âm các chữ cái e, ê.
- Tìm và nói chữ cái e, ê trong từ dưới hình vẽ với chữ cái e, ê.
- Tô màu chữ cái e, ê.
- Tô chữ cái e, ê theo nét chấm mờ.

TỪ ĐIỂN BẢNG HÌNH
ĐẦU ĐỜI CHO BÉ

Lưu ý: Khi tô cẩn thận, khéo léo tô trùng khít nét chấm mờ, không tô đi tô lại để bài sạch đẹp.



Thank
you

FOR
LISTENING