

PHÒNG GIÁO DỤC VÀ ĐÀO TẠO QUẬN LONG BIÊN  
TRƯỜNG MẦM NON SƠN CA



# LĨNH VỰC PHÁT TRIỂN NGÔN NGỮ

HOẠT ĐỘNG LÀM QUEN CHỮ VIẾT

**Tập tô chữ cái g, y**

Lứa tuổi: Mẫu giáo lớn 5- 6 tuổi

Năm học: 2022- 2023

## I. MỤC ĐÍCH – YÊU CẦU

### 1. Kiến thức:

- Trẻ ôn nhận biết và phát âm đúng chữ cái ɔ, ʏ
- Trẻ biết tìm và gạch chân chữ cái ɔ, ʏ có trong các từ.
- Trẻ biết tô màu chữ cái rỗng ɔ, ʏ
- Trẻ ngồi đúng tư thế, biết cầm bút đúng cách khi tập tô, tô đúng quy trình chữ ɔ, ʏ theo nét chấm mờ.

### 2. Kỹ năng:

- Rèn trẻ khả năng quan sát và ghi nhớ
- Rèn sự khéo léo, cẩn thận khi tô bài, tô trùng khít nét chấm mờ.
- Phát triển sự phối hợp giữa tay và mắt
- Rèn trẻ trả lời to, rõ ràng, đủ câu.

### 3. Thái độ:

- Trẻ hứng thú tham gia hoạt động



The illustration shows a boy and a girl sitting on a thick brown tree branch. The boy is on the left, wearing a red shirt and white overalls, with his arms raised. The girl is on the right, wearing a white shirt and a red headband, with her arms resting on the branch. A small yellow and green bee is sitting between them. The background is light blue with green leaves and a palm tree illustration in the bottom right corner.

## II. CÁCH TIẾN HÀNH

### 1. Ổn định tổ chức

### 2. Phương pháp, hình thức tổ chức

- Ôn nhận biết, phát âm các chữ cái ɔ, ʏ
- Tìm và gạch chân các chữ cái ɔ, ʏ trong các từ.
- Tô chữ rỗng ɔ, ʏ
- Tập tô chữ ɔ, ʏ theo nét chấm mờ

### 3. Kết thúc

# 1. Ổn định tổ chức



*Các con cho cô biết ở giờ học trước chúng ta đã làm quen với những chữ cái nào?*

**g y**





## 2. Phương pháp, hình thức tổ chức



Chữ g, y

**g**

**Y**



Chữ g





# Các kiểu chữ g

A yellow lowercase cursive letter 'g' with a shadow effect, centered on a green square background.A yellow lowercase gothic letter 'g' with a shadow effect, centered on a green square background.A yellow uppercase cursive letter 'G' with a shadow effect, centered on a green square background.A yellow uppercase gothic letter 'G' with a shadow effect, centered on a green square background.



Chữ y

Y



# Các kiểu chữ y

Y

Y

Y

Y



**Gọi tên các cây cầu bắc qua  
sông Hồng ở Hà Nội.  
Gạch chân chữ cái g, ɣ trong  
từ chỉ tên các cây cầu.**

# Tập tô chữ g, y

Cách cầm bút



Tư thế ngồi



# CÁCH CẦM BÚT



- Cầm bằng 3 ngón tay: Ngón trỏ, ngón cái và ngón giữa. Dùng ngón trỏ và ngón cái giữ hai bên thân bút, ngón giữa đỡ lấy bút

- Cầm bút nghiêng 45 độ.  
- Lòng bàn tay và cánh tay làm thành một đường thẳng


- Không cầm sát ngón tay với ngòi bút

# TƯ THẾ NGỒI

- Lưng thẳng, hai chân thoải mái

- Khoảng cách từ mắt đến vở 25 -> 30 cm

- Tay trái xuôi theo chiều ngồi và giữ vở không bị lệch



A close-up photograph of several green leaves with prominent veins. The leaves are layered, with some showing serrated edges. In the upper left corner, there is a logo for VTV7 and text indicating the program and episode.

**VTV7** ABC VUI TỪNG GIỜ  
ONLINE TẬP 26: CHỮ G



VTV7 ABC VUI TỪNG GIỜ  
ONLINE TẬP 28: CHỮ Y



Họ và tên trẻ

Lớp

Cơ sở GDMN

Năm học

Bé làm quen



# Chữ cái, Chữ viết

Trẻ mẫu giao  
**5 - 6** tuổi



NHÀ XUẤT BẢN GIÁO DỤC VIỆT NAM

G g g

Phát âm: "gờ"

Y y y

Phát âm: "i"



cầu Thanh Trì



cầu Vĩnh Tuy



cầu Chương Dương





cầu Long Biên



cầu Nhật Tân



cầu Thăng Long



**GỢI Ý HƯỚNG DẪN:**

- Gọi tên các cây cầu bắc qua sông Hồng ở Hà Nội. Gạch chân chữ cái g, y trong từ chỉ tên các cây cầu.
- Tô màu chữ cái g, y.
- Tô chữ cái g, y theo nét chấm mờ.

### 3. Kết thúc

