

UBND QUẬN LONG BIÊN  
TRƯỜNG MẦM NON SƠN CA



VỀ CÁI CỐC



# ĐỒ DÙNG HỌC TẬP

VỞ TẬP VẼ




BÚT CHÌ




TĂY, MÀU VẼ

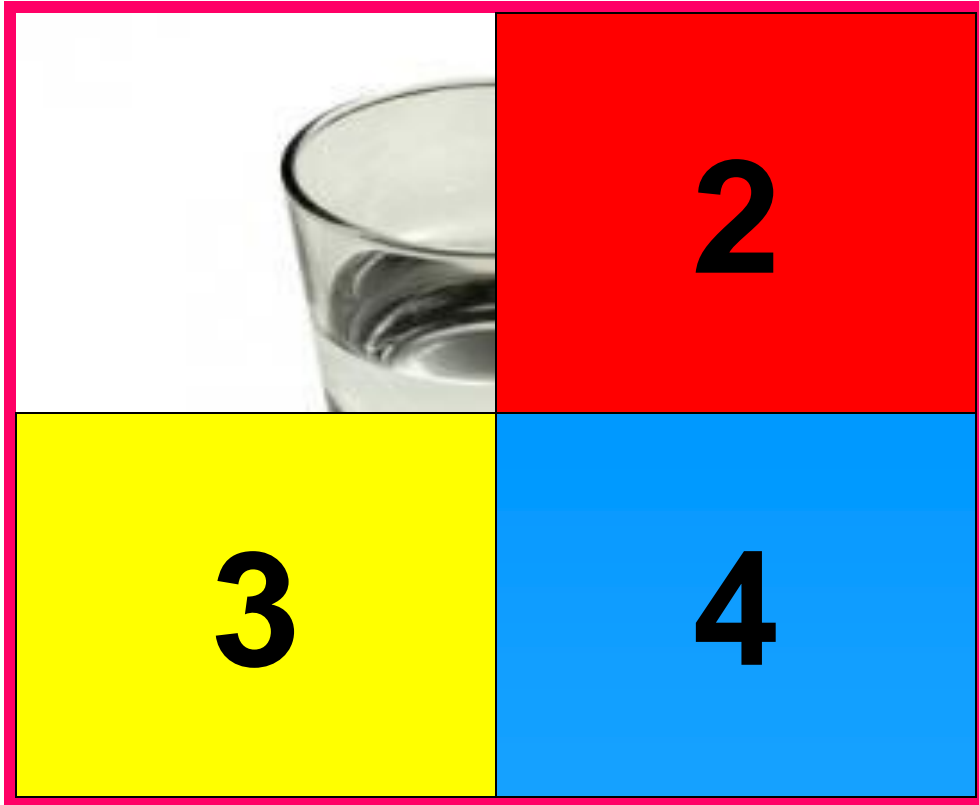
# KHỞI ĐỘNG:



**Chúng ta thường dùng loại  
bút nào để vẽ tranh?**

**Bút chì**





**Khi đi ngoài trời nắng, chúng ta thường đội gì trên đầu?**

**Nón (mũ)**





**3**

**4**



**Khi đi học, chúng ta đựng sách vở  
bằng gì?**

**Cái cặp**







**Muốn trang trí bài vẽ thêm  
nhiều màu sắc, ta thường dùng  
gì?**

**Màu vẽ**






**Cái cốc**

## Hoạt động 1: Quan sát nhận xét:




## Hoạt động 1: Quan sát nhận xét:



2) Cốc được làm bằng nhiều chất liệu khác nhau như: gốm, sứ, thủy tinh, nhựa và phong phú.

### 3) Cốc gồm những bộ phận nào?



## 4) So sánh miệng cốc với đáy cốc



**Có cốc miệng to hơn đáy và có cốc miệng bằng đáy**




## Hoạt động 1: Quan sát nhận xét:




**HÃY NÊU NHỮNG ĐIỂM GIỐNG VÀ KHÁC  
NHAU CỦA CÁC LOẠI CỐC?**

**Cách trang trí có giống nhau không?**


## Hoạt động 2: Hướng dẫn cách vẽ cái cốc:




Hình vẽ to quá



Hình vẽ nhỏ quá




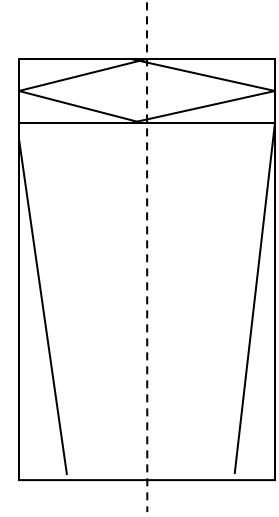

Hình vẽ lệch



Hình vẽ hợp lý



## Hoạt động 2: Hướng dẫn cách vẽ cái cốc:



## Một số bài vẽ của các anh chị lớp trước



Hoạt động 3: Thực hành:





Hoạt động 4: Nhận xét, đánh giá:

# TRÌNH BÀY SẢN PHẨM







**Hoạt động 4: Nhận xét, đánh giá:**

**Các tiêu chí đánh giá bài vẽ:**

- ✓ Các bài có vẽ đúng đề tài được học không?
- ✓ Hình vẽ có rõ ràng và gần giống mẫu không?
- ✓ Màu sắc có hài hoà?
- ✓ Có sáng tạo riêng trong bài vẽ chưa?



BÀI HỌC ĐẾN ĐÂY KẾT THÚC  
CHÚC CÁC EM MẠNH KHỎE.