

An illustration featuring a woman on the left and a man on the right, both with their eyes closed and arms raised in a dancing or joyful pose. The woman is wearing an orange top and a black hat, while the man is wearing a blue shirt. They are surrounded by musical notes and staff lines in various colors (blue, yellow, red) floating around them. The background is a light, warm tone with soft circular gradients.

TỰ LẬP



# THẢO LUẬN NHÓM

**01**

Em có suy nghĩ gì qua câu chuyện trên?

**02**

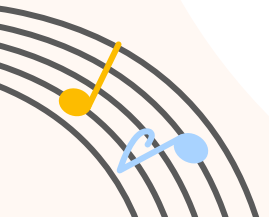
Vì sao Bác Hồ có thể ra đi tìm đường cứu nước chỉ với hai bàn tay trắng?

**03**

Em hiểu thế nào là tự lập?

**04**

Tự lập có ý nghĩa như thế nào đối với mỗi cá nhân, gia đình và xã hội?



The image features a white background with large, soft-edged, light orange abstract shapes in the corners. In the top right and bottom left, there are decorative musical staves with various colored notes (red, blue, yellow) and symbols, including a treble clef and a diamond-shaped note.

EM HIỂU THẾ NÀO LÀ  
TỰ LẬP?

01

KHÁI NIỆM



# KHÁI NIỆM

Tự lập là tự làm lấy, tự giải quyết công việc của mình, tự lo liệu, tạo dựng cho cuộc sống của mình: Không trông chờ, dựa dẫm phụ thuộc vào người khác.



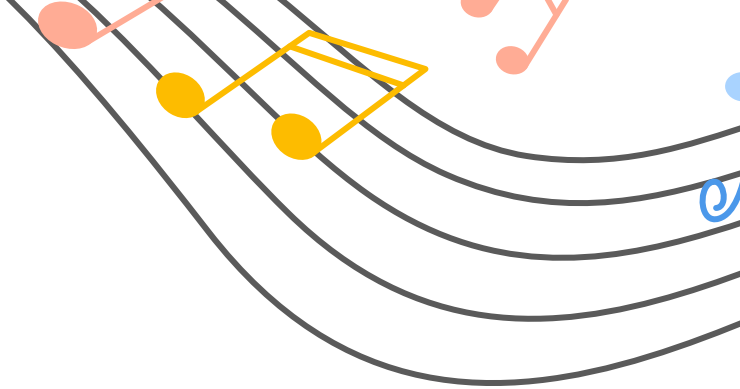



**EM HÃY TÌM  
BIỂU HIỆN CỦA TỰ LẬP**



02

# BIỂU HIỆN



# BIỂU HIỆN CỦA TỰ LẬP

1



Tự tin.

2



Bản lĩnh.

3



Vượt khó  
khăn gian  
khổ.

4



Có ý chí nỗ lực  
phấn đấu, kiên  
trì bền bỉ.





3

Ý NGHĨA

The image features a central text area with a white background. In the top-left and bottom-right corners, there are decorative elements consisting of black musical staves with various colored notes (blue, yellow, red) and stems. The text is centered and reads: 

TỰ LẬP GIÚP TA  
ĐƯỢC ĐIỀU GÌ?

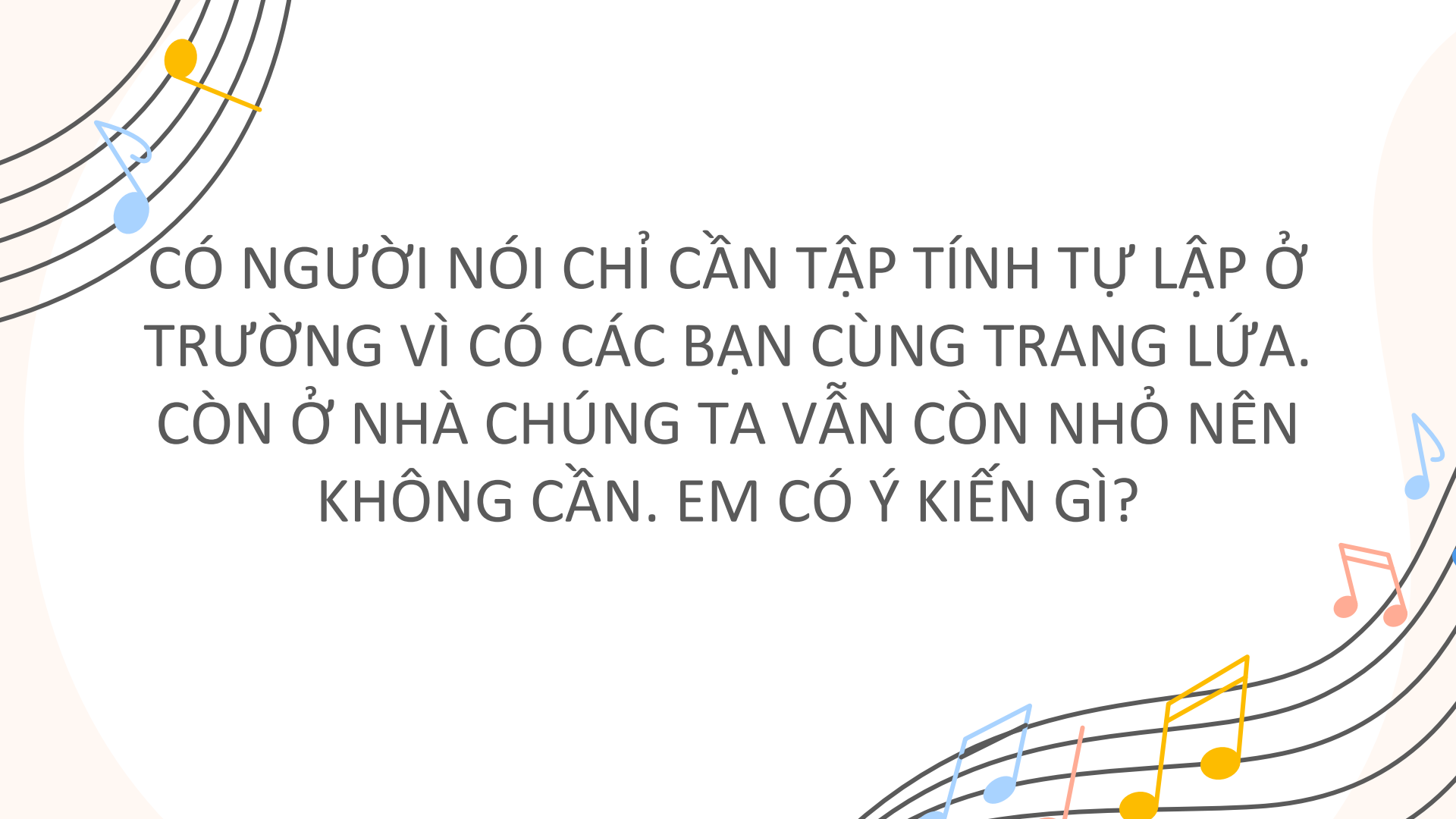
# Ý NGHĨA



Người có tính tự lập  
thường gặt hái được  
nhiều thành công trong  
cuộc sống



Họ xứng đáng được  
mọi người kính trọng.



CÓ NGƯỜI NÓI CHỈ CẦN TẬP TÍNH TỰ LẬP Ở TRƯỜNG VÌ CÓ CÁC BẠN CÙNG TRANG LỬA. CÒN Ở NHÀ CHÚNG TA VẪN CÒN NHỎ NÊN KHÔNG CẦN. EM CÓ Ý KIẾN GÌ?

4

# CÁCH RÈN LUYỆN



# CÁCH RÈN LUYỆN



Rèn luyện  
ngay từ khi  
còn nhỏ.



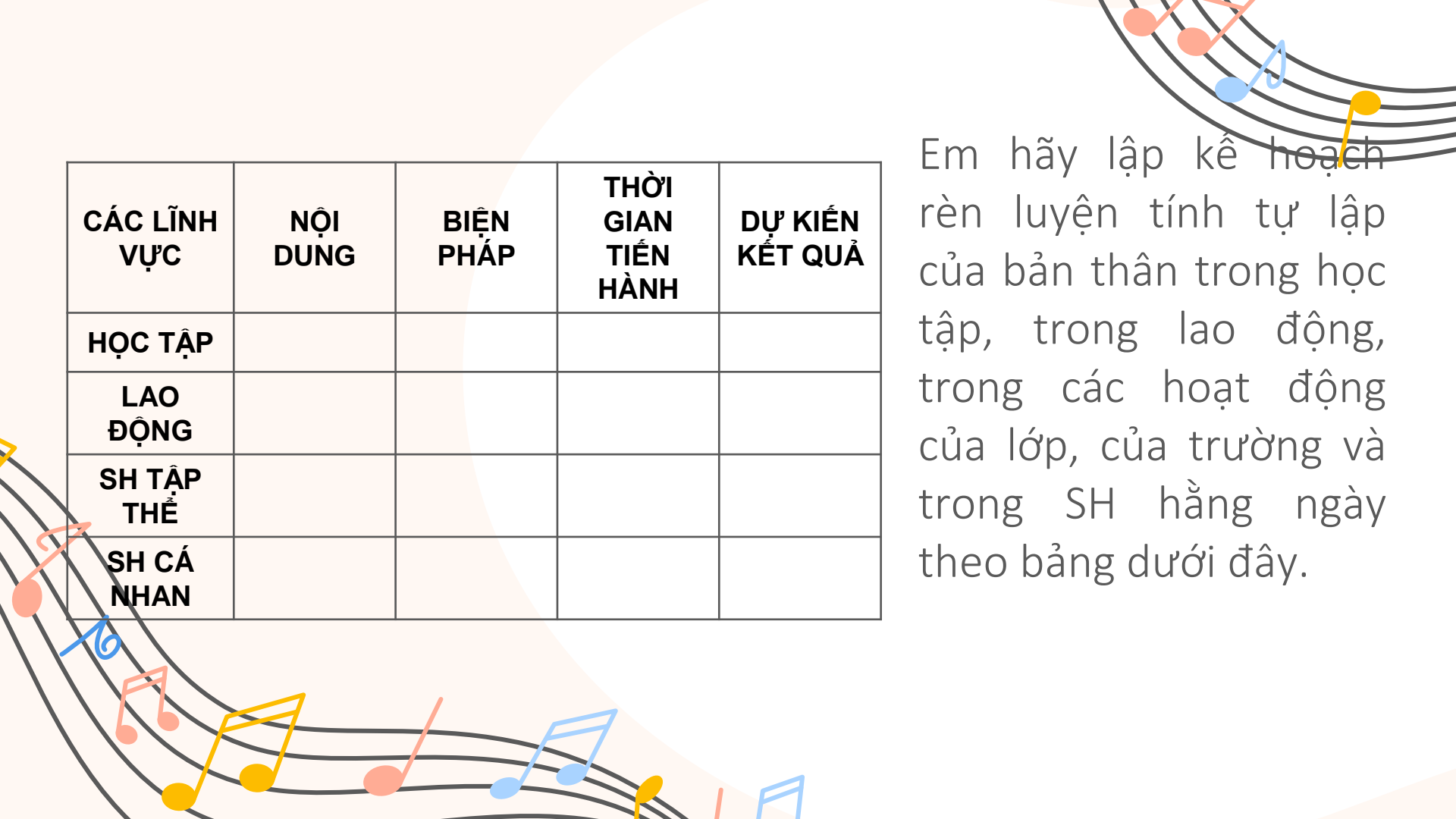
Rèn luyện  
lúc đi học.



Rèn luyện  
lúc đi làm.

[www.facebook.com/dudodut](http://www.facebook.com/dudodut)

Sống tự lập  
thì làm gì?



<b>CÁC LĨNH VỰC</b>	<b>NỘI DUNG</b>	<b>BIỆN PHÁP</b>	<b>THỜI GIAN TIẾN HÀNH</b>	<b>DỰ KIẾN KẾT QUẢ</b>
<b>HỌC TẬP</b>				
<b>LAO ĐỘNG</b>				
<b>SH TẬP THỂ</b>				
<b>SH CÁ NHÂN</b>				

Em hãy lập kế hoạch rèn luyện tính tự lập của bản thân trong học tập, trong lao động, trong các hoạt động của lớp, của trường và trong SH hằng ngày theo bảng dưới đây.