



**CHÀO MỪNG CÁC EM ĐẾN
VỚI BÀI HỌC NGÀY HÔM NAY!**



Bài 2:

**QUAN TÂM,
CẢM THÔNG VÀ CHIA SẺ**





MỞ ĐẦU



Chơi trò chơi: *Tiếp sức*

Nêu câu ca dao, thành ngữ, tục ngữ về quan tâm, cảm thông và chia sẻ?





KHÁM PHÁ



1. Tìm hiểu những biểu hiện của quan tâm, cảm thông và chia sẻ

- Đọc câu chuyện ***Chiếc băng gạc cho trái tim tan vỡ***, quan sát bức tranh dưới đây SGK tr.10, 11:






1. Tìm hiểu những biểu hiện của quan tâm, cảm thông và chia sẻ


THẢO LUẬN CẶP ĐÔI



- Nêu các biểu hiện của sự quan tâm, cảm thông và chia sẻ trong câu chuyện Chiếc băng gạc cho trái tim tan vỡ và những bức ảnh trên.
 - Trong các bức tranh trên, hành vi nào chưa thể hiện sự quan tâm, cảm thông và chia sẻ?
Em có suy nghĩ gì về hành vi đó?
- 




1. Tìm hiểu những biểu hiện của quan tâm, cảm thông và chia sẻ

- Biểu hiện của sự quan tâm, cảm thông và chia sẻ trong câu chuyện ***Chiếc băng gạc cho trái tim tan vỡ.***
 - Mẹ bé Su-ri nấu món thịt hầm cho cô Xmit khi cô đang rất buồn vì con gái cô mới qua đời, người mẹ và bé Su-ti muốn chăm sóc cho cô một thời gian.
- 



1. Tìm hiểu những biểu hiện của quan tâm, cảm thông và chia sẻ

- Biểu hiện của sự quan tâm, cảm thông và chia sẻ trong câu chuyện ***Chiếc băng gạc cho trái tim tan vỡ***.
 - Bé Su-ri nghĩ ra cách để giúp đỡ cô Xmit. Su-ri tặng cô một chiếc băng gạc vết thương cho trái tim tan vỡ, chiếc băng dùng để băng trái tim của cô Xmit.
- 

1. Tìm hiểu những biểu hiện của quan tâm, cảm thông và chia sẻ

- Biểu hiện của sự quan tâm, cảm thông và chia sẻ trong các bức tranh:



Tranh 1:

Động viên, an ủi bạn qua lời nói

1. Tìm hiểu những biểu hiện của quan tâm, cảm thông và chia sẻ

- Biểu hiện của sự quan tâm, cảm thông và chia sẻ trong các bức tranh:



Tranh 2:

Ủng hộ sách vở cho đồng bào vùng bị lũ lụt.

1. Tìm hiểu những biểu hiện của quan tâm, cảm thông và chia sẻ

- Biểu hiện của sự quan tâm, cảm thông và chia sẻ trong các bức tranh:



Tranh 3:

Thăm hỏi, quan tâm khi bạn bị ốm.

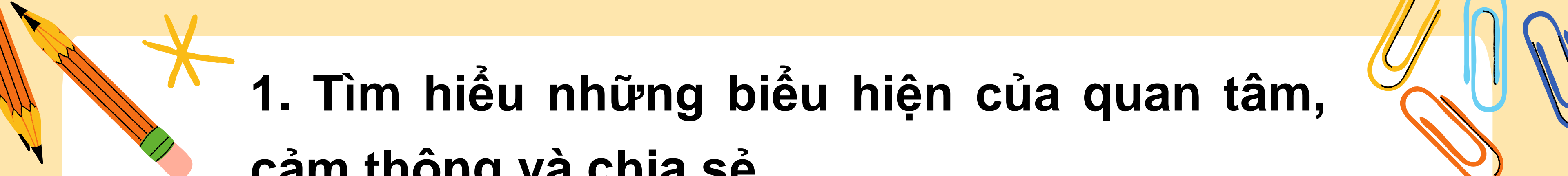
1. Tìm hiểu những biểu hiện của quan tâm, cảm thông và chia sẻ

- Trong các bức tranh trên, hành vi chưa thể hiện sự quan tâm, cảm thông và chia sẻ: **(tranh 3)**

Hành động không muốn đi thăm bạn Lan ốm.




Hành vi thể hiện sự thờ ơ, ích kỉ trước sự đau ốm của người khác.



1. Tìm hiểu những biểu hiện của quan tâm, cảm thông và chia sẻ

THẢO LUẬN NHÓM

c. Em hãy kể thêm một số biểu hiện khác của sự quan tâm, cảm thông và chia sẻ.



1. Tìm hiểu những biểu hiện của quan tâm, cảm thông và chia sẻ

- Một số biểu hiện khác của sự quan tâm, cảm thông và chia sẻ:



Lắng nghe, động viên, an ủi, nhắn tin, gọi điện hỏi thăm nhau.



Chia sẻ về vật chất và tinh thần với những người gặp khó khăn.

1. Tìm hiểu những biểu hiện của quan tâm, cảm thông và chia sẻ

- Một số biểu hiện khác của sự quan tâm, cảm thông và chia sẻ:



Khích lệ, động viên bạn bè quan tâm, cảm thông và chia sẻ với người khác.





Phê phán thổi ích kỉ, thờ ơ trước khó khăn, mất mát của người khác.



2. Ý nghĩa của quan tâm, cảm thông và chia sẻ

THẢO LUẬN NHÓM

Đọc ba tình huống SGK tr.11, 12. và trả lời câu hỏi:

- Trong các trường hợp trên, sự quan tâm, cảm thông và chia sẻ đã mang lại điều gì?
 - Theo em, vì sao phải quan tâm, cảm thông và chia sẻ?
- 
- 



2. Ý nghĩa của quan tâm, cảm thông và chia sẻ

- Sự quan tâm, cảm thông và chia sẻ đã giúp con người vượt qua mọi khó khăn, thử thách để cuộc cuộc sống vui vẻ, hạnh phúc hơn; các mối quan hệ trở nên tốt đẹp và bền vững hơn.





2. Ý nghĩa của quan tâm, cảm thông và chia sẻ

- Chúng ta cần có những lời nói, việc làm thể hiện sự quan tâm, cảm thông, chia sẻ với người khác như:

Lắng nghe, động viên, an ủi, nhắn tin, gọi điện hỏi thăm nhau.

Khích lệ, động viên bạn bè quan tâm, cảm thông và chia sẻ với người khác.

Chia sẻ về vật chất và tinh thần với những người gặp khó khăn.

Phê phán thói ích kỷ, thờ ơ trước khó khăn, mất mát của người khác.



2. Ý nghĩa của quan tâm, cảm thông và chia sẻ

- Là động lực để vượt qua khó khăn, thử thách.
- Người biết quan tâm, cảm thông và chia sẻ sẽ nhận được sự yêu quý, tôn trọng của mọi người.
- Cuộc sống sẽ tràn ngập tình yêu thương, niềm vui và hạnh phúc; các mối quan hệ sẽ trở nên tốt đẹp, bền vững hơn.






LUYỆN TẬP



1. Em tán thành hay không tán thành với ý kiến nào dưới đây?

Vì sao?

- a. Chỉ người nào gặp khó khăn mới cần tới sự quan tâm, cảm thông và chia sẻ.
- b. Khi ai đó có lời đề nghị thì mình mới cần quan tâm, cảm thông và chia sẻ.
- c. Để thể hiện sự quan tâm, cảm thông và chia sẻ, chỉ cần tặng quà là đủ.
- d. Sự quan tâm, cảm thông và chia sẻ giúp mọi người cảm thấy vui vẻ, hạnh phúc và yêu thương nhau hơn.



1. Em tán thành hay không tán thành với ý kiến nào dưới đây?

Vì sao?

- a. Không tán thành vì ai cũng cần quan tâm, cảm thông và chia sẻ. Tuy nhiên, những người khó khăn sẽ cần nhiều hơn.
- b. Không tán thành vì dù họ không đề nghị (có thể vì ngại ngùng) thì mình vẫn cần thể hiện sự quan tâm, chia sẻ, cảm thông. Bên cạnh đó, nếu mình cần sự quan tâm, cảm thông và chia sẻ thì cũng nên có lời đề nghị người khác giúp đỡ.
- c. Không tán thành vì tặng quà (vật chất) chỉ là một biểu hiện của sự quan tâm, cảm thông và chia sẻ. Thể hiện sự quan tâm, cảm thông và chia sẻ còn cần cả những lời nói, cử chỉ ân cần.
- d. Tán thành vì đó là ý nghĩa của sự quan tâm, cảm thông và chia sẻ.

2. Em hãy nhận xét hành vi của các bạn dưới đây:

- a. Mặc dù rất yêu quý ông bà nhưng H ít khi gọi điện hỏi thăm vì cho rằng như thế là không cần thiết.
- b. Thấy hoàn cảnh bác hàng xóm khó khăn, M xin mẹ rau và gạo mang sang biếu bác.
- c. Thỉnh thoảng, K lại mượn V mấy thứ lặt vặt như: cục tẩy, bút chì,..Thấy vậy, C ngạc nhiên hỏi: “Cậu cũng có những thứ đó, sao phải mượn của V làm gì?”. K đáp: “Nhà V ở cạnh nhà mình, V rất mặc cảm về hoàn cảnh khó khăn của bản thân, nên tớ làm như vậy để bạn ấy có nhờ gì tớ thì cũng sẽ thấy thoải mái hơn”.
- d. Trên đường đi học về, thấy một bạn bị bắt nạt. T định dừng lại can ngăn nhưng A kéo tay bảo: “Thôi...”



2. Em hãy nhận xét hành vi của các bạn dưới đây:

- a. Suy nghĩ và việc làm của H không đúng, bạn cần thường xuyên gọi điện, hỏi thăm để thể hiện sự quan tâm với ông bà, mang lại niềm vui cho ông bà.
- b. Việc làm của M thể hiện sự quan tâm, cảm thông và chia sẻ với hàng xóm láng giềng.
- c. Việc làm của K thể hiện bạn không chỉ quan tâm, cảm thông và chia sẻ mà còn rất khéo léo khi thể hiện sự quan tâm, cảm thông và chia sẻ đó.
- d. Việc làm của A thể hiện bạn chưa biết quan tâm, cảm thông và chia sẻ với người khác.



3. Em sẽ làm gì nếu ở trong các tình huống dưới đây?

- a. Khi đi học cùng bạn, em thấy một em bé đang khóc vì bị lạc. Bạn em nói: ‘Sẽ có người khác giúp em ấy, còn mình phải đến trường cho kịp giờ học’.
- b. Hoàn cảnh gia đình của H rất khó khăn do bố mẹ kinh doanh thua lỗ. H tâm sự với em và muốn em không nói với ai.
- c. Mặc dù rất muốn giúp đỡ các bạn có hoàn cảnh khó khăn nhưng em không có điều kiện vật chất.



3. Em sẽ làm gì nếu ở trong các tình huống dưới đây?

- Tình huống 1:

- Dẫn em bé nín khóc, dẫn em đến địa điểm gần nhất như trụ sở công an, ủy ban nhân dân xã, phường,...nhờ giúp đỡ. Sau đó đến trường trình bày với thầy cô giáo về việc vừa xảy ra.
- Dẫn em bé đến trường, gửi ở phòng bảo vệ, nói với bảo vệ và thầy cô giáo để có cách giúp em bé.
- Gọi điện, tìm gặp người lớn thân quen để giúp đỡ em bé.



3. Em sẽ làm gì nếu ở trong các tình huống dưới đây?

- Tình huống 2:

- An ủi, động viên bạn và nói với thầy cô giáo để có biện pháp giúp đỡ bạn bè yên tâm hơn trong học tập.
- Nói với lớp trưởng để có giải pháp giúp bạn.


- Tình huống 3:

- Nếu không có điều kiện vật chất để giúp đỡ bạn, em vẫn có thể giúp đỡ bạn bằng cách động viên, an ủi, lắng nghe, chia sẻ buồn vui cùng bạn.



4. Trong cuộc sống, em đã thể hiện sự quan tâm, cảm thông và chia sẻ như thế nào? Hãy chia sẻ theo gợi ý dưới đây:

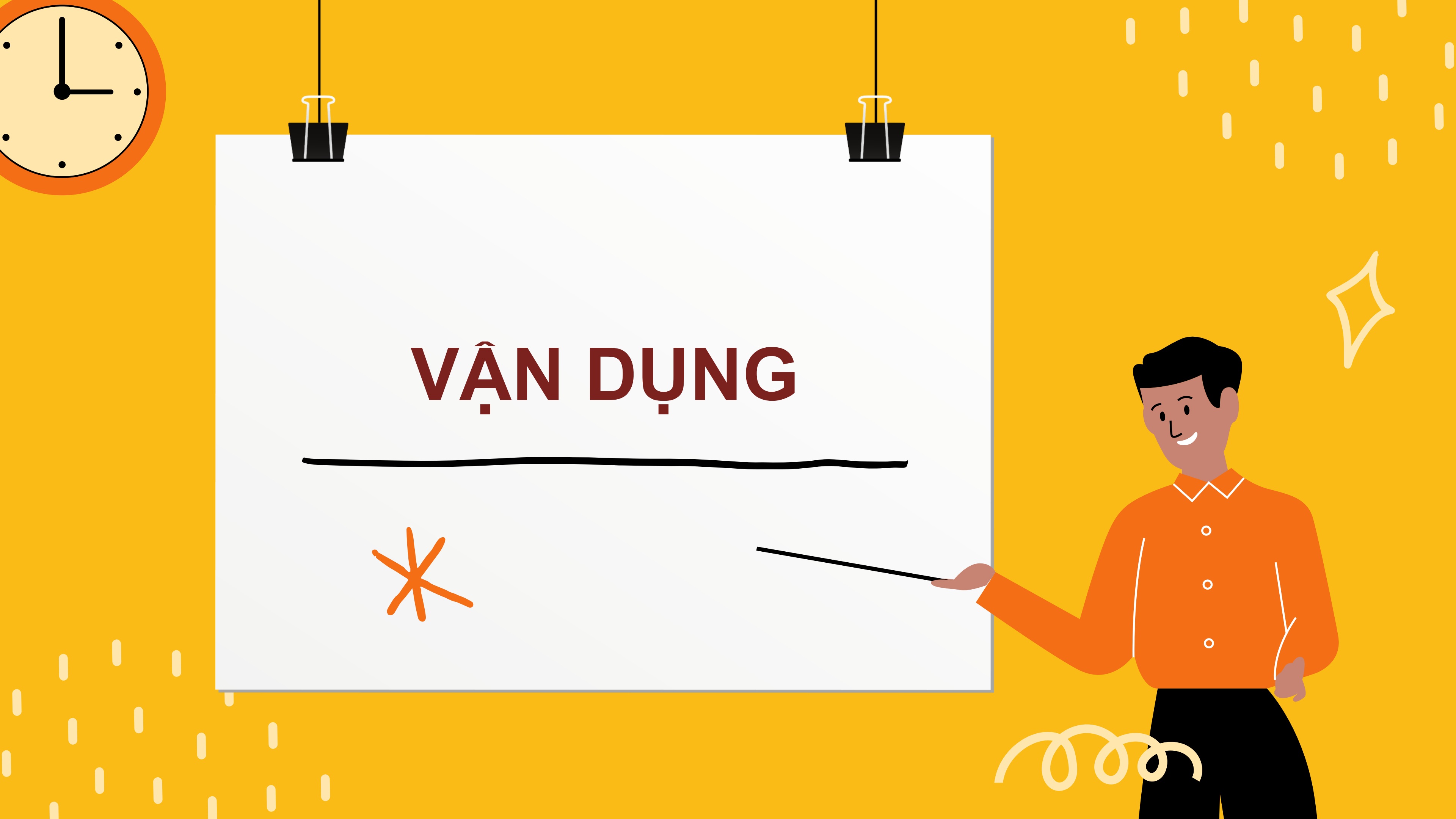
Đối tượng	Biểu hiện	Lời nói	Việc làm
Người trong gia đình			
Bạn bè			
Thầy, cô giáo			
Người khác			

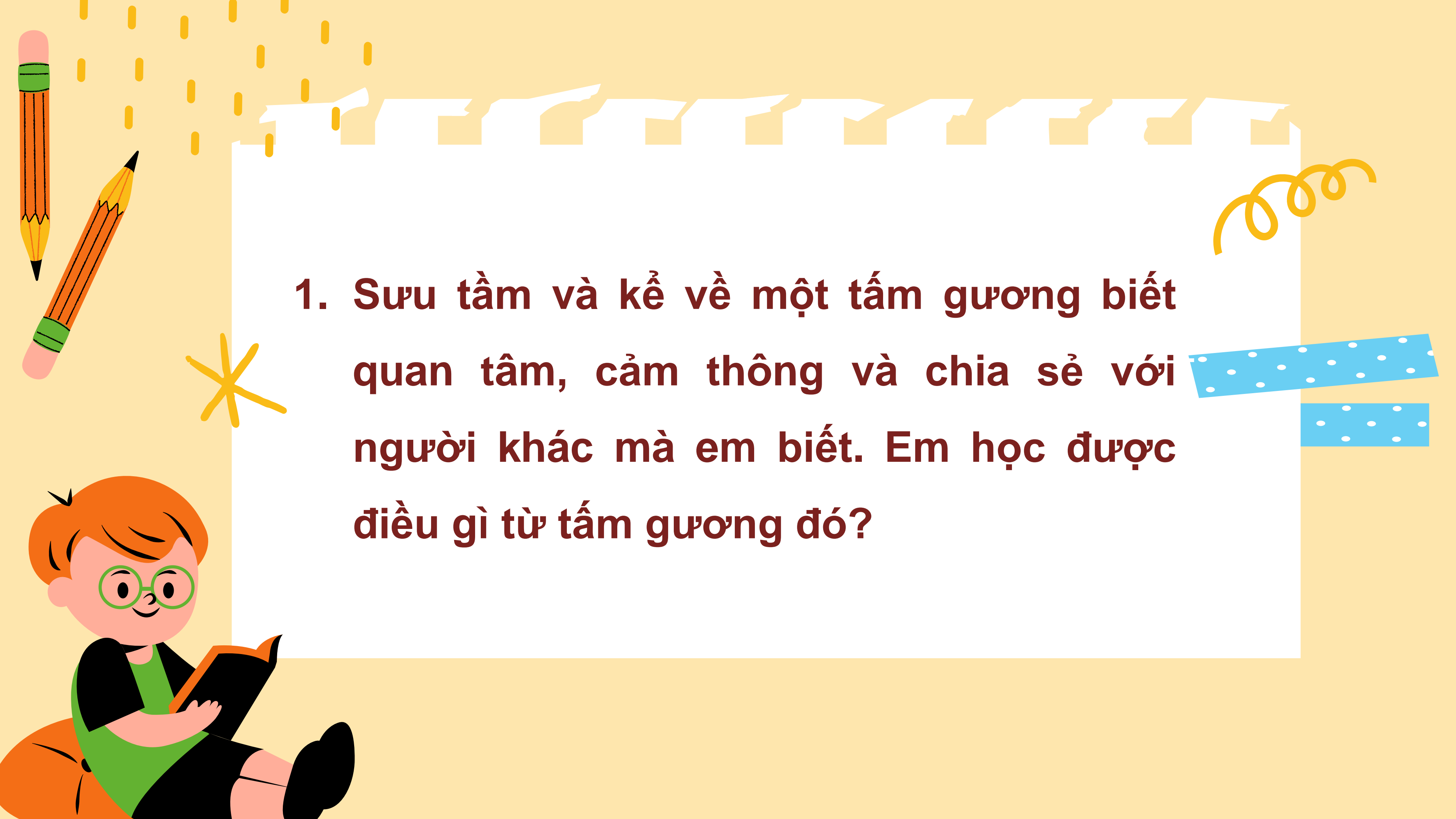




VẬN DỤNG

*






1. Suy tầm và kể về một tấm gương biết quan tâm, cảm thông và chia sẻ với người khác mà em biết. Em học được điều gì từ tấm gương đó?






2. Em hãy tìm hiểu về một bạn có hoàn cảnh khó khăn và lập kế hoạch giúp đỡ bạn đó.

Họ và tên bạn cần giúp đỡ	
Những khó khăn của bạn	
Những việc em có thể giúp	
Thời gian thực hiện	



HƯỚNG DẪN VỀ NHÀ

- Ôn lại các kiến thức đã học trong ***bài 2***.
- Chuẩn bị ***bài 3*** - Học tập tự giác, tích cực.





**CẢM ƠN CÁC EM ĐÃ
LẮNG NGHE BÀI GIẢNG!**

