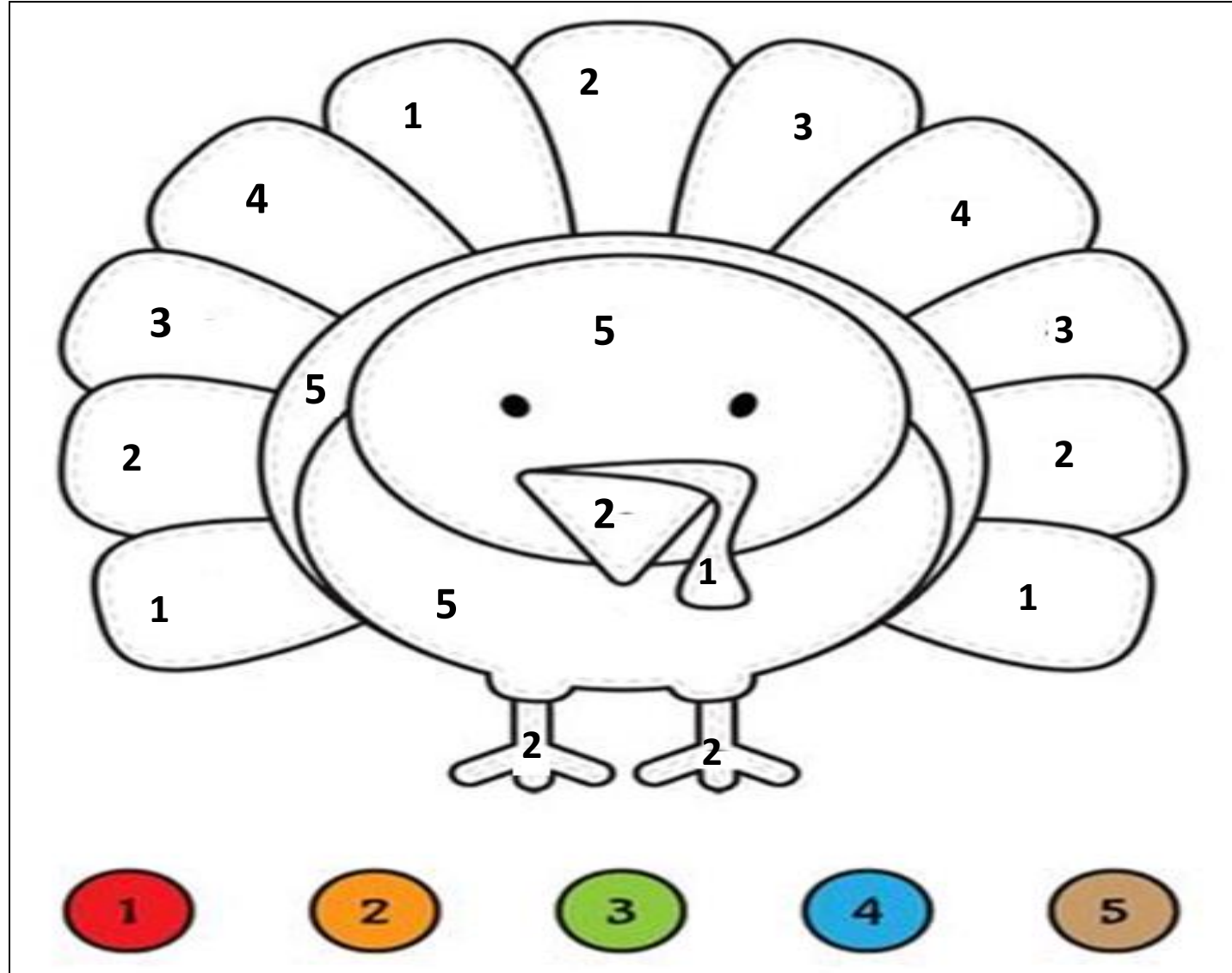


Nghệ thuật ST: Vẽ, cắt dán thân cây và chấm màu làm lá



Nhận biết số từ 1- 5



Bé hãy nhận biết số và tô màu (số 1 màu đỏ, số 2 màu cam, số 3 màu xanh lá, số 4 xanh ra trời, số 5 màu nâu)

Thí nghiệm KH: Trứng chui vào chai hẹp

Chuẩn bị

- Trứng
- Bột lửa
- Giấy
- Chai thủy tinh cổ hẹp

Cách làm



- Bước 1: Luộc chín quả trứng sau đó bóc thật sạch vỏ trứng.
- Bước 2: Lấy chai thủy tinh để ngay ngắn trước mặt sau đó lấy một tờ giấy cuộn tròn lại dùng bột lửa đốt cháy rồi nhanh chóng thả vào trong chai, rồi nhanh tay đặt quả trứng vừa bóc vỏ lên trên miệng chai thủy tinh.
- Bước 3: Chúng mình cùng quan sát hiện tượng thú vị này nhé!



Nghệ Thuật ST: Bé vẽ tháp rùa




Tìm điểm khác nhau



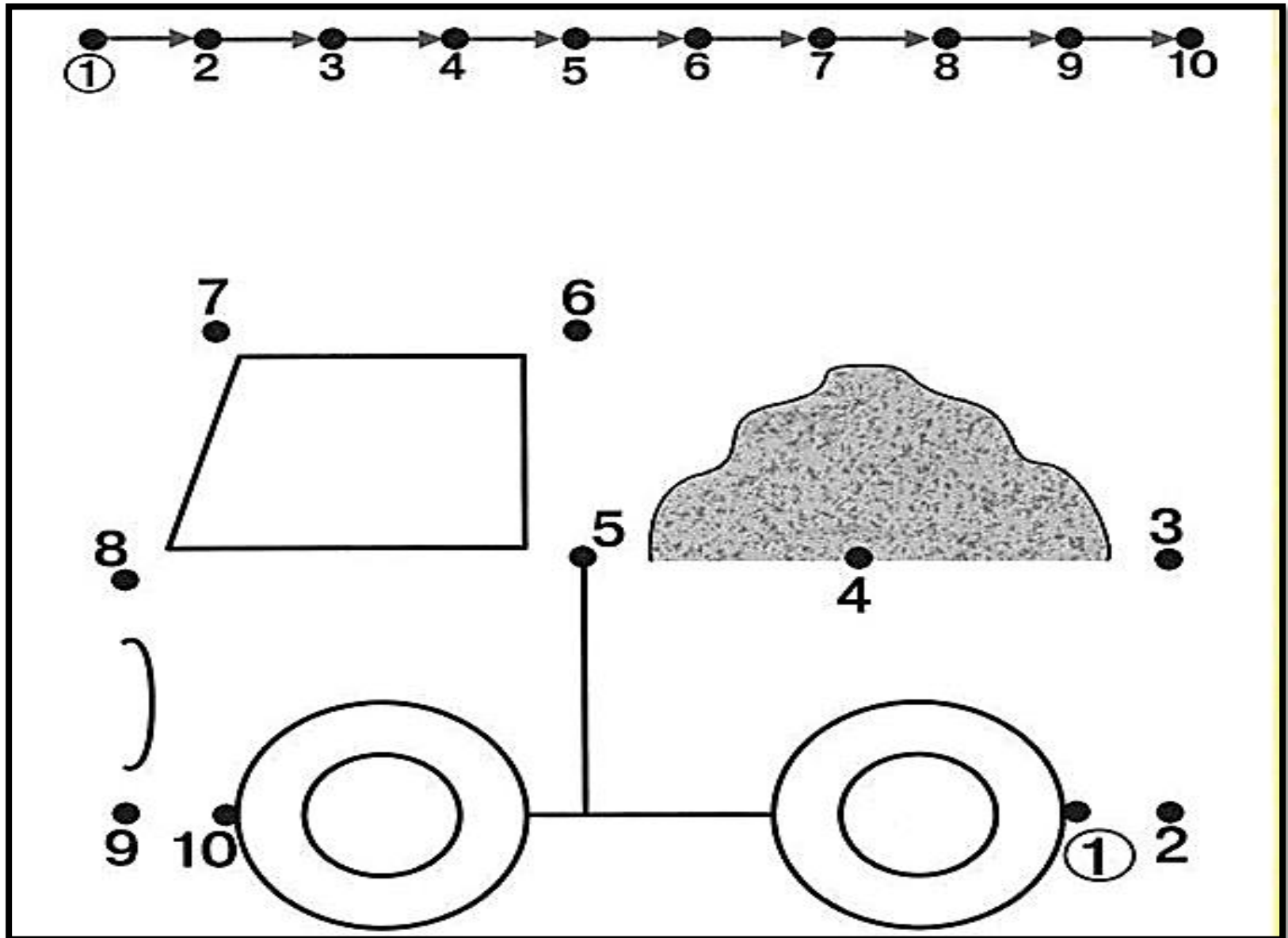
Bé hãy tìm điểm khác nhau giữa 2 bức tranh sau đó khoanh tròn điểm đó.

Nghệ thuật ST: In màu bông hoa hướng dương



Bé hãy vẽ thêm cành bằng ngón tay, lá chấm bằng lõi giấy

Nói số theo thứ tự

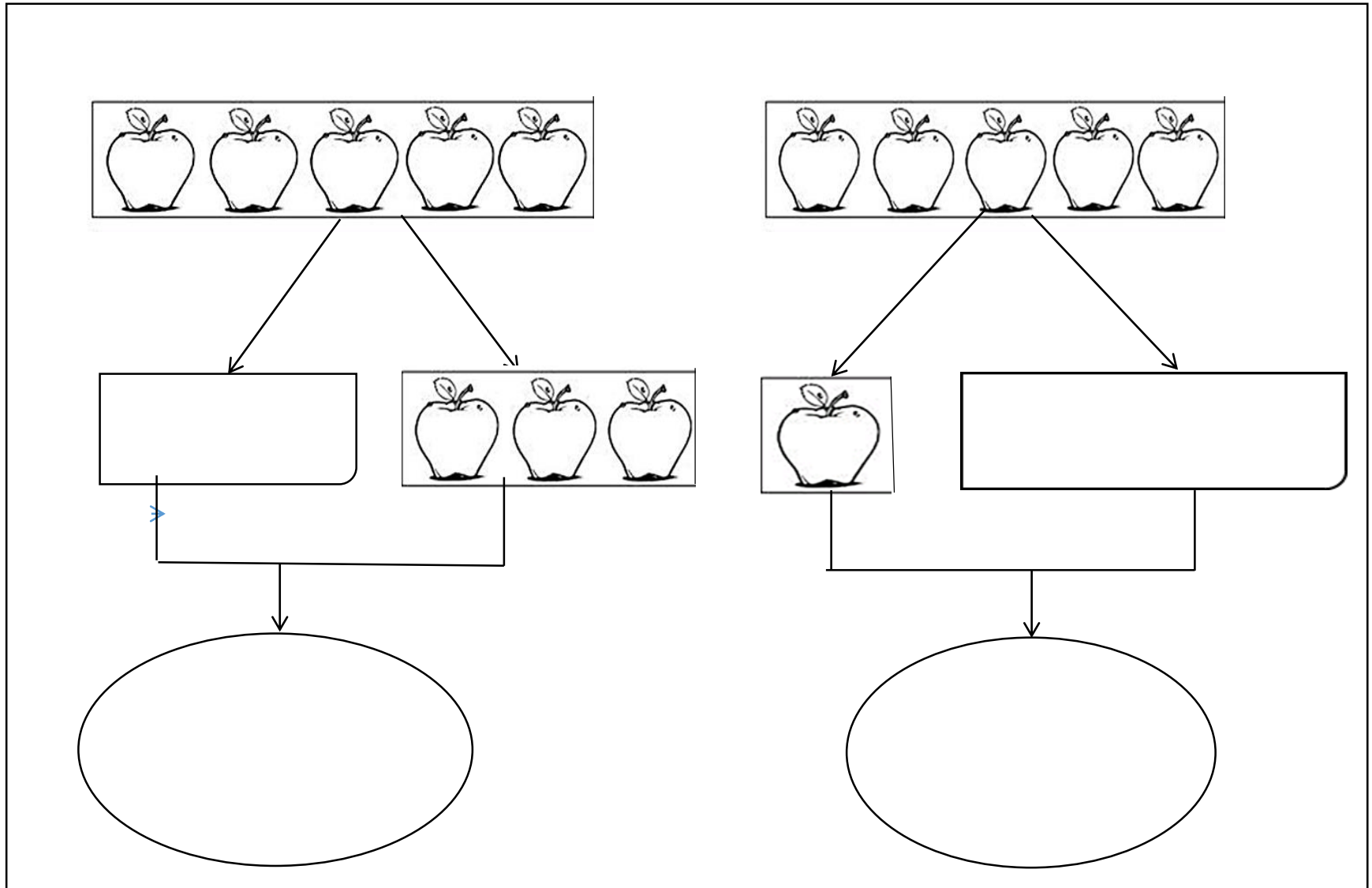


Bé hãy nói số theo thứ tự từ bé đến lớn để tạo thành chiếc xe tải, sau đó bé hãy tô màu ⁷

Nghệ Thuật ST: Làm tranh con cá từ lá cây



Tách gộp trong phạm vi 5



Bé hãy tách số táo thành 2 nhóm bằng cách vẽ số táo ở nhóm còn lại vào ô trống. Sau đó bé đếm tổng số táo ở 2 nhóm vừa tách và ghi kết quả xuống ô trống phía dưới.

Thí nghiệm KH: Ảo thuật với bìa giấy

Chuẩn bị:

- Một cốc thủy tinh
- Một tờ giấy bìa , cứng, không nhàu (hình vuông)
- Nước

Cách làm

Bước 1: Đổ 1 nửa cốc nước hoặc có thể nhiều hơn 1 chút

Bước 2: Đặt mảnh giấy bìa lên trên bề mặt cốc nước, giữ chặt và nhanh chóng úp ngược cốc

Bước 3: Chúng mình quan sát hiện tượng nhé!

